




REPUBLIQUE DU SENEGAL


Un Peuple - Un But - Une Foi

MINISTERE DE L'ENSEIGNEMENT PRESCOLAIRE, DE L'ELEMENTAIRE, DU MOYEN
SECONDAIRE ET DES LANGUES NATIONALES

DIRECTION DE LA PLANIFICATION ET DE LA REFORME DE L'EDUCATION



ANNUAIRE STATISTIQUE NATIONAL ANNEE SCOLAIRE 2009/2010



*Bureau des Statistiques Scolaires et Universitaires
Avec l'appui de la CIME et de l'ISU*


education.gouv.sn




REPUBLIQUE DU SENEGAL

Un Peuple - Un But - Une Foi

MINISTERE DE L'ENSEIGNEMENT PRESCOLAIRE, DE L'ELEMENTAIRE, DU MOYEN
SECONDAIRE ET DES LANGUES NATIONALES
DIRECTION DE LA PLANIFICATION ET DE LA REFORME DE L'EDUCATION



ANNUAIRE STATISTIQUE NATIONAL ANNEE SCOLAIRE 2009/2010



*Bureau des Statistiques Scolaires et Universitaires
Avec l'appui de la CIME et de l'ISU*

education.gouv.sn

SOMMAIRE

	PAGE
I- DEVELOPPEMENT INTEGRE DE LA PETITE ENFANCE	
DONNEES GENERALES	
Nombre de structures, de sections et effectifs	1
Evolution des effectifs 2003-2010	2
LES STRUCTURES DE PRISE EN CHARGE DE LA PETITE ENFANCE	
Répartition des structures selon le statut	3
Répartition des structures selon le type d'établissement	5
LES GROUPES PEDAGOGIQUES	
Nombre de groupes pédagogiques par section	7
LES EFFECTIFS	
Effectifs par section	10
Effectifs par âge	14
LES LOCAUX	
Répartition des locaux par type	16
LES ENSEIGNANTS	
Répartition des enseignants selon le statut de l'école	19
Répartition des enseignants selon le corps	21
Répartition des enseignants selon la langue d'enseignement	27
II - ENSEIGNEMENT ELEMENTAIRE	
DONNEES GENERALES	
Nombre d'écoles, de groupes pédagogiques, effectifs et redoublants	
Evolution des effectifs 2003-2010	30
LES ECOLES	
Répartition des écoles selon le statut	31
Répartition des écoles selon le cycle	32
LES GROUPES PEDAGOGIQUES	
Répartition des groupes pédagogiques par niveau	33
Nombre de GP selon le type de regroupement	36
LES EFFECTIFS	
Nouveaux inscrits par niveau	39
Répartition des effectifs selon le statut de l'école	42
Répartition des effectifs par niveau	45
Répartition des effectifs selon le cycle (complet/incomplet)	47
Répartition des effectifs par âge	50
Répartition des effectifs selon le type de groupe pédagogique	51
Répartition des redoublants par niveau	55
LES MANUELS	
Nombre de manuels par matière et par niveau	57
	60

LES LOCAUX	
Répartition des locaux du public selon le type	66
Répartition des locaux du privé selon le type	68
Répartition des locaux du public selon leurs caractéristiques	70
LE MOBILIER ET LES EQUIPEMENTS SCOLAIRES	
Les Tables bancs	73
Le mobilier et les équipements scolaires	75
L'ENVIRONNEMENT SCOLAIRE	
L'alimentation en eau des écoles	77
L'éclairage des écoles	79
L'existence de clôture	81
L'existence de latrines	83
Santé à l'école	85
Compétences de vie courante	90
Evaluations standardisées	92
L'accès à Internet dans les écoles	95
Existence de projets d'école	98
Les cantines scolaires	100
LES ENSEIGNANTS	
Répartition des enseignants selon le statut de l'école	102
Répartition des enseignants par corps	104
Répartition des enseignants selon la langue d'enseignement	107
Répartition des enseignants selon la fonction	110
Répartition des enseignants selon le diplôme académique	112
Répartition des enseignants selon le diplôme professionnel	114
EXAMENS ET CONCOURS	
Concours d'entrée de sixième	116
Certificat de Fin d'Etudes Elémentaires	117
III – ENSEIGNEMENT MOYEN ET SECONDAIRE GENERAL	
DONNEES GENERALES DU MOYEN	
Nombre d'établissements, de GP, effectifs et redoublants	118
Evolution des effectifs 2003-2010	119
LES EFFECTIFS DE L'ENSEIGNEMENT MOYEN	
Répartition des établissements selon le nombre de cycles offerts	120
Nombre de groupes pédagogiques par niveau	123
Répartition des effectifs par niveau	126
Répartition des effectifs par âge	129
Répartition des redoublants par niveau	131
LES MANUELS DES ELEVES DE L'ENSEIGNEMENT MOYEN	
Répartition des manuels par niveau et par matière	134
DONNEES GENERALES DU SECONDAIRE GENERAL	
Nombre d'établissements, de GP, effectifs et redoublants	142

143
144
146
149
150
152
154
156
162
164
167
169
172
175
178
181
183
185
188
190
192
193

SIGLES ET ABBREVIATION

Evolution des effectifs 2003-2010
LES EFFECTIFS DE L'ENSEIGNEMENT SECONDAIRE GENERAL
 Nombre de groupes pédagogiques
 Répartition des effectifs par niveau
 Répartition des effectifs par âge
 Répartition des effectifs par série
 Répartition des redoublants par niveau
 Répartition des redoublants par niveau et par série
LES MANUELS DES ELEVES DE L'ENSEIGNEMENT SECONDAIRE GENERAL
 Répartition des manuels par niveau et par matière
LES LOCAUX DE L'ENSEIGNEMENT MOYEN ET SECONDAIRE GENERAL
 Répartition des locaux du public selon le type
LE MOBILIER ET LES EQUIPEMENTS DE L'ENSEIGNEMENT MOYEN ET SECONDAIRE GENERAL
 Répartition des tables bancs selon le nombre de places assises
 Répartition du mobilier et des équipements scolaires
L'ENVIRONNEMENT SCOLAIRE DANS LES ETABLISSEMENTS D'ENSEIGNEMENT MOYEN ET SECONDAIRE GENERAL
 L'alimentation en eau dans les collèges et lycées
 L'éclairage dans les collèges et lycées
 Les types de clôture dans les collèges et lycées
 Les toilettes dans les collèges et lycées
 Les projets d'établissement
LES ENSEIGNANTS DES COLLEGES ET LYCEES
 Répartition des enseignants du public selon le statut professionnel
 Répartition des enseignants du public selon la matière enseignée et le sexe
 Répartition des enseignants du public selon le diplôme académique et la zone
 Répartition des enseignants du public selon le diplôme professionnel et par zone
EXAMENS
 Brevet de Fin d'Etudes Moyennes

education.gov.vn



DEVELOPPEMENT INTEGRE DE LA PETITE ENFANCE : DONNEES GENERALES

ZONE	STATUT	STRUCTURES	SECTIONS				EFFECTIFS		
			Petite Section	Moyenne Section	Grande Section	Classe transitoire	Garçons	Filles	Total
Rural	Communautaire	430	464	381	385	9	13038	14360	27398
	Privé	148	138	142	138	5	4518	5288	9806
	Public	195	155	160	170	23	6760	7411	14171
Total Rural		773	757	683	693	37	24316	27059	51375
Urbain	Communautaire	225	232	226	216	0	7014	8566	15580
	Privé	777	814	824	785	45	30813	32220	63033
	Public	183	177	179	189	14	8005	8845	16850
Total Urbain		1185	1223	1229	1190	59	45832	49631	95463
Total		1958	1980	1912	1883	96	70148	76690	146838

PETITE ENFANCE : EVOLUTION DES EFFECTIFS

Académie	Effectif	ANNEE SCOLAIRE							
		2002/2003	2003/2004	2004/2005	2005/2006	2006/2007	2007/2008	2008/2009	2009/2010
IA Dakar	Effectif total	19 853	26 568	31 910	35 458	34193	37345	41537	45674
	Filles	10 231	13 755	16 437	17 932	17752	19369	21550	23318
	Garçons	9 622	12 813	15 473	17 526	16441	17976	19987	22356
IA Diourbel	Effectif total	822	1 236	3 602	5 024	4676	5755	6464	8027
	Filles	459	671	2 032	2 953	2747	3392	3731	4626
	Garçons	363	565	1 570	2 071	1929	2363	2733	3401
IA Fatick	Effectif total	572	772	3 841	4 667	5371	6343	6927	7097
	Filles	293	400	2 002	2 439	2786	3370	3583	3812
	Garçons	279	372	1 839	2 228	2585	2973	3344	3285
IA Kaffrine	Effectif total								1462
	Filles								809
	Garçons								653
IA Kaolack	Effectif total	1 969	2 433	3 151	3 504	4538	4977	5498	6431
	Filles	1 084	1 306	1 708	1 913	2502	2704	3064	3602
	Garçons	885	1 127	1 443	1 591	2036	2273	2434	2829
IA Kédougou	Effectif total								1156
	Filles								565
	Garçons								591
IA Kolda	Effectif total	1 237	1 198	2 297	2 953	3446	5875	5184	4792
	Filles	599	564	1 117	1 505	1767	2854	2625	2392
	Garçons	638	634	1 180	1 448	1679	3021	2559	2400
IA Louga	Effectif total	2 146	2 851	4 567	5 228	5773	6280	8859	8794
	Filles	1 138	1 500	2 369	2 734	2962	3431	4726	4713
	Garçons	1 008	1 351	2 198	2 494	2811	2849	4133	4081
IA Matam	Effectif total	505	270	960	2 029	2256	2794	3239	5280
	Filles	290	150	523	1 089	1255	1477	1750	2889
	Garçons	215	120	437	940	1001	1317	1489	2391
IA Sédhiou	Effectif total								3345
	Filles								1599
	Garçons								1746
IA St Louis	Effectif total	2 536	2 974	5 496	5 999	6065	7034	7370	8167
	Filles	1 369	1 573	2 893	3 214	3289	3824	4049	4367
	Garçons	1 167	1 401	2 603	2 785	2776	3210	3321	3800
IA Tamba	Effectif total	1 006	2 042	3 869	4 397	5495	6871	8392	9760
	Filles	522	1 022	1 958	2 237	2855	3459	4277	5015
	Garçons	484	1 020	1 911	2 160	2640	3412	4115	4745
IA Thiès	Effectif total	4 697	10 231	12 513	17 271	16780	19464	20481	21437
	Filles	2 524	5 387	6 699	9 290	8896	10406	11028	11323
	Garçons	2 173	4 844	5 814	7 981	7884	9058	9453	10114
IA Ziguinchor	Effectif total	2 999	4 262	6 606	8 267	10445	11880	12452	15416
	Filles	1 548	2 195	3 331	4 102	5079	5958	6194	7660
	Garçons	1 451	2 067	3 275	4 165	5366	5922	6258	7756
SENEGAL	Effectif total	38 342	54 837	78 812	94 797	99 038	114 618	126 403	146 838
	Filles	20 057	28 523	41 069	49 408	51 890	60 244	66 577	76 690
	Garçons	18 285	26 314	37 743	45 389	47 148	54 374	59 826	70 148

PETITE ENFANCE : NOMBRE DE STRUCTURES DE PRISE EN CHARGE SELON LE STATUT

IA	ZONE	Communautaire	Privé	Public	Total
IA Dakar	Rural	6	19		25
	Urbain	43	520	21	584
Total IA Dakar		49	539	21	609
IA Diourbel	Rural	13	38	27	78
	Urbain	10	13	10	33
Total IA Diourbel		23	51	37	111
IA Fatick	Rural	36	16	22	74
	Urbain	3	14	10	27
Total IA Fatick		39	30	32	101
IA Kaffrine	Rural	5		6	11
	Urbain	4	3	2	9
		9	3	8	20
IA Kaolack	Rural	7		16	23
	Urbain	9	38	10	57
Total IA Kaolack		16	38	26	80
IA Kédougou	Rural	12		2	14
	Urbain	2		2	4
Total IA Kédougou		14		4	18
IA Kolda	Rural	9	1	20	30
	Urbain	7	6	21	34
Total IA Kolda		16	7	41	64
IA Louga	Rural	76	4	4	84
	Urbain	9	19	7	35
Total IA Louga		85	23	11	119
IA Matam	Rural	5	1	24	30
	Urbain	2	1	15	18
Total IA Matam		7	2	39	48
IA Sédhiou	Rural	12	1	6	19
	Urbain	5	2	10	17
Total IA Sédhiou		17	3	16	36
IA St Louis	Rural	27	1	6	34
	Urbain	23	38	19	80
Total IA St Louis		50	39	25	114

PETITE ENFANCE : NOMBRE DE STRUCTURES DE PRISE EN CHARGE SELON LE STATUT

IA	ZONE	Communautaire	Privé	Public	Total
IA Tamba	Rural	62	5	16	83
	Urbain	17	15	19	51
Total IA Tamba		79	20	35	134
IA Thiès	Rural	131	17	3	151
	Urbain	83	59	15	157
Total IA Thiès		214	76	18	308
IA Ziguinchor	Rural	29	45	43	117
	Urbain	8	49	22	79
Total IA Ziguinchor		37	94	65	196
SENEGAL	Rural	430	148	195	773
	Urbain	225	777	183	1185
TOTAL SENEGAL		655	925	378	1958

PETITE ENFANCE : REPARTITION DES STRUCTURES SELON LE STATUT ET LE TYPE D'ETABLISSEMENT

IA	ZONE	Communautaire					Privé					Public				
		Case Communautaire	Petits	Ecole Maternelle	Garderie	Total	Case Communautaire	Petits	Ecole Maternelle	Garderie	Total	Case Communautaire	Petits	Ecole Maternelle	Garderie	Total
IA Dakar	Rural		6	6		6			8	9	19					
	Urbain	7	10	6	20	43	1	8	317	194	520		1	17	3	21
Total IA Dakar		7	16	6	20	49	1	10	325	203	539	1	17	3	21	
IA Diourbel	Rural	2	9		2	13	2	4	30	38						
	Urbain		1	1	8	10		3	1	9	13	1	1	7	1	10
Total IA Diourbel		2	10	1	10	23	2	5	39	51	51	1	18	9	37	
IA Fatick	Rural	1	8		27	36		3	13	16						
	Urbain		1		2	3		2	3	9	14		4	4	2	10
Total IA Fatick		1	9		29	39		5	3	30		19	8	5	32	
IA Kafrine	Rural		5			5										
	Urbain		3		1	4			3	3						
Total IA Kafrine			8		1	9			3	3					8	
IA Kaolack	Rural	1	6			7										
	Urbain		9			9		4	34	38		1	12	3	16	23
Total IA Kaolack		1	15		4	16		4	34	38		1	16	9	26	
IA Kédougou	Rural		11		1	12										
	Urbain		2			2										
Total IA Kédougou			13		1	14									4	
IA Kolda	Rural		8	1		9				1	1		7	12	20	30
	Urbain		6	1		7		2	4	6			1	20	21	34
Total IA Kolda			14	2		16		2	5	7		1	8	32	41	
IA Louga	Rural		29		47	76		2	1	4						
	Urbain		7		2	9		13	6	19			1	6	7	35
Total IA Louga			36		49	85		2	14	23			1	10	11	
IA Matam	Rural		5			5			1	1						
	Urbain		2			2				1	1		15	8	24	30
Total IA Matam			7			7			1	2			22	16	39	
IA Sédhiou	Rural		12			12				1	1					
	Urbain		5			5			2	2			1	9	10	17
Total IA Sédhiou			17			17			3	3			1	15	16	
IA St Louis	Rural	11	9	2	5	27				1	1					
	Urbain	5	13		5	23		1	10	27	38		6	13	19	80
Total IA St Louis		16	22	2	10	50		1	10	28	39		6	18	1	25
Total																114

PETITE ENFANCE : REPARTITION DES STRUCTURES SELON LE STATUT ET LE TYPE D'ETABLISSEMENT

IA	ZONE	Communautaire				Privé				Public				Total		
		Case Communautaire	Case des Tout Petits	Ecole Maternelle	Garderie	Total	Case Communautaire	Case des Tout Petits	Ecole Maternelle	Garderie	Total	Case Communautaire	Case des Tout Petits		Ecole Maternelle	Garderie
IA Tamba	Rural		61	1			1		4	5					16	83
	Urbain		17			2		2	13	15			1	15	19	51
Total IA Tamba			78	1		2	1	2	17	20		1	34	35	134	
IA Thiès	Rural	96	27	2	6			1	16	17			3	3	151	
	Urbain	45	20	3	15			23	36	59	1		14	15	157	
Total IA Thiès		141	47	5	21			24	52	76	1		17	18	308	
IA Ziguinchor	Rural	6	21	2	29			1	16	45			41	2	117	
	Urbain		7		8			2	22	49	1	2	15	4	79	
Total IA Ziguinchor		6	28	2	37			3	38	94	1	2	56	6	196	
SENEGAL	Rural	117	217	8	88	3	13	40	92	148	3	70	108	14	773	
	Urbain	57	103	11	54	3	15	402	357	777	3	28	142	10	1185	
TOTAL SENEGAL		174	320	19	142	6	28	442	449	925	6	98	250	24	1958	

PETITE ENFANCE : NOMBRE DE GROUPES PEDAGOGIQUES PAR SECTION

IA	ZONE	STATUT	Petite Section	Moyenne Section	Grande Section	Classe transitoire	Total
IA Dakar	Rural	Communautaire	6	5	6		17
		Privé	19	19	20	3	61
	Total Rural		25	24	26	3	78
	Urbain	Communautaire	45	45	42		132
		Privé	550	560	529	33	1672
Total Urbain		23	25	24		72	
Total IA Dakar			643	630	595	33	1876
IA Diourbel	Rural	Communautaire	13	12	9		34
		Privé	32	38	31	1	102
	Total Rural		29	27	28	1	84
	Urbain	Communautaire	10	11	10		31
		Privé	12	16	12		40
Total Urbain		11	11	11		33	
Total IA Diourbel			107	115	101	1	324
IA Fatick	Rural	Communautaire	62	52	56		170
		Privé	16	17	15	1	49
	Total Rural		20	22	19	1	61
	Urbain	Communautaire	3	3	3		9
		Privé	15	14	8		37
Total Urbain		12	10	12		34	
Total IA Fatick			128	118	113	1	80
IA Kaffrine	Rural	Communautaire	5	4	5		14
		Public	5	6	3		14
	Total Rural		10	10	8		28
	Urbain	Communautaire	4	4	4	0	12
		Privé	3	3	3		9
Total Urbain		1	2	2		5	
Total IA Kaffrine			18	19	9	0	26
IA Kaolack	Rural	Communautaire	7	7	7	1	54
		Public	17	15	16	5	22
	Total Rural		24	22	23	6	53
	Urbain	Communautaire	10	9	9		28
		Privé	40	41	38	1	120
Total Urbain		10	11	10	1	31	
Total IA Kaolack			84	83	80	7	179
							254

PETITE ENFANCE : NOMBRE DE GROUPES PEDAGOGIQUES PAR SECTION

IA	ZONE	STATUT	Petite Section	Moyenne Section	Grande Section	Classe transitoire	Total
IA Kédougou	Rural	Communautaire	8	8	10	3	29
		Public	1	1	1	1	4
	Total Rural		9	9	11	4	33
	Urbain	Communautaire	2	2	2		6
		Public	2	2	2		6
Total Urbain		4	4	4		12	
Total IA Kédougou			13	13	15	4	45
IA Kolda	Rural	Communautaire	8	6	9		23
		Privé	1	1			2
		Public	4	6	20	2	32
	Total Rural		13	13	29	2	57
	Urbain	Communautaire	6	6	7		19
		Privé	5	6	7		18
		Public	16	23	25		64
Total Urbain		27	35	39		101	
Total IA Kolda			40	48	68	2	158
IA Louga	Rural	Communautaire	85	29	21	2	137
		Privé	4	4	4		12
		Public	5	5	4		14
	Total Rural		94	38	29	2	163
	Urbain	Communautaire	11	10	8		29
		Privé	17	18	18		53
		Public	10	10	9		29
Total Urbain		38	38	35		111	
Total IA Louga			132	76	64	2	274
IA Matam	Rural	Communautaire	5	5	5		15
		Privé	1	1	1		3
		Public	22	22	20	2	66
	Total Rural		28	28	26	2	84
	Urbain	Communautaire	2	2	2		6
		Privé		1	1		2
Public		20	18	15		53	
Total Urbain		22	21	18		61	
Total IA Matam			50	49	44	2	145
IA Sédhiou	Rural	Communautaire	12	12	11		35
		Privé	1	1	1		3
		Public	1	3	5		9
	Total Rural		14	16	17		47
	Urbain	Communautaire	6	4	5		15
		Privé	2	2	2		6
		Public	11	10	11		32
Total Urbain		19	16	18		53	
Total IA Sédhiou			33	32	35		100

PETITE ENFANCE : NOMBRE DE GROUPES PEDAGOGIQUES PAR SECTION

IA	ZONE	STATUT	Petite Section	Moyenne Section	Grande Section	Classe transitoire	Total	
IA St Louis	Rural	Communautaire	29	24	26		79	
		Privé	1	1	1		3	
		Public	6	6	5		17	
	Total Rural			36	31	32		99
	Urbain	Communautaire	23	23	22		68	
		Privé	39	41	40	4	124	
Public		20	19	20		59		
Total Urbain			82	83	82	4	251	
Total IA St Louis			118	114	114	4	350	
IA Tamba	Rural	Communautaire	58	51	55		164	
		Privé	6	4	5		15	
		Public	2	3	4		22	
	Total Rural			66	58	64	13	201
	Urbain	Communautaire	18	18	16		52	
		Privé	17	14	16		47	
Public		4	4	6		28		
Total Urbain			39	36	38	14	127	
Total IA Tamba			105	94	102	27	328	
IA Thiès	Rural	Communautaire	137	137	137		414	
		Privé	18	16	17	3	51	
		Public	3	3	3		9	
	Total Rural			158	156	157	3	474
	Urbain	Communautaire	84	81	78		243	
		Privé	63	59	61	2	185	
Public		19	18	19		56		
Total Urbain			166	158	158	2	484	
Total IA Thiès			324	314	315	5	958	
IA Ziguinchor	Rural	Communautaire	29	29	28		86	
		Privé	39	40	43		122	
		Public	40	41	42		123	
	Total Rural			108	110	113		331
	Urbain	Communautaire	8	8	8		24	
		Privé	51	49	50	5	155	
Public		18	16	23		57		
Total Urbain			77	73	81	5	236	
Total IA Ziguinchor			185	183	194	5	567	
SENEGAL	Rural	Communautaire	464	381	385		1239	
		Privé	138	142	138	9	423	
		Public	155	160	170	5	508	
	Total Rural			757	683	693	23	2170
	Urbain	Communautaire	232	226	216		674	
		Privé	814	824	785	0	2468	
Public		177	179	189	45	559		
Total Urbain			1223	1229	1190	14	3701	
TOTAL SENEGAL			1980	1912	1883	59	5871	

PETITE ENFANCE : REPARTITION DES EFFECTIFS PAR SECTION SECTION

IA	ZONE	STATUT	Petite Section		Moyenne Section		Grande Section		Classe transitoire		Total général	
			Total	Filles	Total	Filles	Total	Filles	Total	Filles	Total	Filles
IA Dakar	Rural	Communautaire	131	63	105	59	95	52			331	174
		Privé	356	182	333	195	304	156	110	30	1103	563
	Total Rural		487	245	438	254	399	208	110	30	1434	737
	Urbain	Communautaire	971	533	946	523	839	452			2756	1508
		Privé	13050	6601	13533	6875	12605	6391	668	357	39856	20224
	Public	503	266	560	273	565	310			1628	849	
Total Urbain		14524	7400	15039	7671	14009	7153	668	357	44240	22581	
Total IA Dakar			15011	7645	15477	7925	14408	7361	778	387	45674	23318
IA Diourbel	Rural	Communautaire	268	149	220	118	154	83			642	350
		Privé	1040	650	1075	654	737	446	23	19	2875	1769
		Public	675	370	560	285	508	292			1743	947
	Total Rural		1983	1169	1855	1057	1399	821	23	19	5260	3066
	Urbain	Communautaire	246	138	265	161	245	145			756	444
Privé		336	179	342	204	251	141			929	524	
Public		420	215	327	189	335	188			1082	592	
Total Urbain		1002	532	934	554	831	474			2767	1560	
Total IA Diourbel			2985	1701	2789	1611	2230	1295	23	19	8027	4626
IA Fatick	Rural	Communautaire	911	487	723	382	757	417			2391	1286
		Privé	393	200	327	188	309	177	17	12	1046	577
		Public	521	299	512	252	394	230			1427	781
	Total Rural		1825	986	1562	822	1460	824	17	12	4864	2644
	Urbain	Communautaire	77	42	49	27	37	23			163	92
Privé		561	286	427	214	257	127			1245	627	
Public		302	175	266	136	257	138			825	449	
Total Urbain		940	503	742	377	551	288			2233	1168	
Total IA Fatick			2765	1489	2304	1199	2011	1112	17	12	7097	3812
IA Kaffrine	Rural	Communautaire	156	84	85	43	98	45			339	172
		Public	160	75	159	91	57	31			376	197
	Total Rural		316	159	244	134	155	76			715	369
	Urbain	Communautaire	143	85	101	68	72	48	0	0	316	201
		Privé	52	29	52	29	69	34			173	92
Public		60	35	116	64	82	48			258	147	
Total Urbain		255	149	269	161	223	130	0	0	747	440	
Total IA Kaffrine			571	308	513	295	378	206	0	0	1462	809

PETITE ENFANCE : REPARTITION DES EFFECTIFS PAR SECTION SECTION

IA	ZONE	STATUT	Petite Section		Moyenne Section		Grande Section		Classe transitoire		Total général	
			Total	Filles	Total	Filles	Total	Filles	Total	Filles	Total	Filles
IA Kaolack	Rural	Communautaire	145	85	110	57	104	56	22	14	381	212
		Public	532	284	369	209	316	181	91	47	1308	721
	Total Rural		677	369	479	266	420	237	113	61	1689	933
	Urbain	Communautaire	229	120	200	119	174	98			603	337
		Privé Public	1009 375	572 208	1074 379	624 214	1002 272	540 158	28	16	3113 1026	1752 580
Total Urbain		1613	900	1653	957	1448	796	28	16	4742	2669	
Total IA Kaolack			2290	1269	2132	1223	1868	1033	141	77	6431	3602
IA Kédougou	Rural	Communautaire	253	135	160	87	269	127	95	33	777	382
		Public	31	16	25	14	26	14	33	10	115	54
	Total Rural		284	151	185	101	295	141	128	43	892	436
	Urbain	Communautaire	55	25	61	28	52	24			168	77
		Public	30	15	35	20	31	17			96	52
Total Urbain		85	40	96	48	83	41			264	129	
Total IA Kédougou			369	191	281	149	378	182	128	43	1156	565
IA Kolda	Rural	Communautaire	242	118	193	95	266	113			701	326
		Privé	19	12	8	3					27	15
		Public	119	70	162	81	748	368	89	51	1118	570
	Total Rural		380	200	363	179	1014	481	89	51	1846	911
	Urbain	Communautaire	145	71	152	74	187	87			484	232
Privé		171	87	198	109	242	113			611	309	
Public		439	223	685	354	727	363			1851	940	
Total Urbain		755	381	1035	537	1156	563			2946	1481	
Total IA Kolda			1135	581	1398	716	2170	1044	89	51	4792	2392
IA Louga	Rural	Communautaire	3294	1715	733	417	408	254	34	21	4469	2407
		Privé	133	67	70	40	148	76			351	183
		Public	138	59	157	98	113	68			408	225
	Total Rural		3565	1841	960	555	669	398	34	21	5228	2815
	Urbain	Communautaire	354	192	256	132	194	114			804	438
Privé		542	277	608	333	611	344			1761	954	
Public		347	170	350	181	304	155			1001	506	
Total Urbain		1243	639	1214	646	1109	613			3566	1898	
Total IA Louga			4808	2480	2174	1201	1778	1011	34	21	8794	4713

PETITE ENFANCE : REPARTITION DES EFFECTIFS PAR SECTION SECTION

IA	ZONE	STATUT	Petite Section		Moyenne Section		Grande Section		Classe transitoire		Total général		
			Total	Filles	Total	Filles	Total	Filles	Total	Filles	Total	Filles	
IA Matam	Rural	Communautaire	195	112	146	81	117	64			458	257	
		Privé	8	6	4	3	3	1			15	10	
		Public	1097	609	527	300	460	249	157	85	2241	1243	
	Total Rural			1300	727	677	384	580	314	157	85	2714	1510
	Urbain	Communautaire	48	27	58	33	51	32			157	92	
		Privé			76	40	54	30			130	70	
		Public	1308	688	566	296	405	233			2279	1217	
Total Urbain			1356	715	700	369	510	295			2566	1379	
Total IA Matam			2656	1442	1377	753	1090	609	157	85	5280	2889	
IA Sédhiou	Rural	Communautaire	523	257	402	209	366	172			1291	638	
		Privé	14	6	146	24	25	15			185	45	
		Public	27	15	79	40	190	91			296	146	
	Total Rural			564	278	627	273	581	278			1772	829
	Urbain	Communautaire	192	104	141	71	141	74			474	249	
		Privé	45	21	38	15	54	20			137	56	
		Public	333	158	319	159	310	148			962	465	
Total Urbain			570	283	498	245	505	242			1573	770	
Total IA Sédhiou			1134	561	1125	518	1086	520			3345	1599	
IA St Louis	Rural	Communautaire	651	334	471	250	562	306			1684	890	
		Privé	16	11	19	9	32	16			67	36	
		Public	104	62	121	74	119	65			344	201	
	Total Rural			771	407	611	333	713	387			2095	1127
	Urbain	Communautaire	488	274	419	234	430	267			1337	775	
		Privé	1062	548	1016	530	1087	561	50	24	3215	1663	
		Public	517	279	499	261	504	262			1520	802	
Total Urbain			2067	1101	1934	1025	2021	1090	50	24	6072	3240	
Total IA St Louis			2838	1508	2545	1358	2734	1477	50	24	8167	4367	
IA Tamba	Rural	Communautaire	1780	913	1440	742	1590	796			4810	2451	
		Privé	209	99	158	84	159	76			526	259	
		Public	58	38	104	51	153	78	537	252	852	419	
	Total Rural			2047	1050	1702	877	1902	950	537	252	6188	3129
	Urbain	Communautaire	524	279	468	244	356	184			1348	707	
		Privé	471	253	374	190	373	191			1218	634	
		Public	150	76	133	68	177	83	546	318	1006	545	
Total Urbain			1145	608	975	502	906	458	546	318	3572	1886	
Total IA Tamba			3192	1658	2677	1379	2808	1408	1083	570	9760	5015	

PETITE ENFANCE : REPARTITION DES EFFECTIFS PAR SECTION SECTION

IA	ZONE	STATUT	Petite Section		Moyenne Section		Grande Section		Classe transitoire		Total général		
			Total	Filles	Total	Filles	Total	Filles	Total	Filles	Total	Filles	
IA Thiès	Rural	Communautaire	2580	1386	2330	1273	2256	1191	9	4	7175	3854	
		Privé	389	215	314	133	396	215			1099	563	
		Public	93	50	105	63	108	65			306	178	
	Total Rural			3062	1651	2749	1469	2760	1471	9	4	8580	4595
	Urbain	Communautaire	1899	1036	1867	1030	1883	1047			5649	3113	
		Privé	1770	877	1919	860	1884	1004	17	8	5590	2749	
Public		539	304	533	277	546	285			1618	866		
Total Urbain			4208	2217	4319	2167	4313	2336	17	8	12857	6728	
Total IA Thiès			7270	3868	7068	3636	7073	3807	26	12	21437	11323	
IA Ziguinchor	Rural	Communautaire	684	360	627	298	638	303			1949	961	
		Privé	816	386	780	417	916	465			2512	1268	
		Public	1200	568	1174	569	1263	592			3637	1729	
	Total Rural			1700	1314	2581	1284	2817	1360			8098	3958
	Urbain	Communautaire	205	102	189	102	171	97			565	301	
		Privé	1658	853	1589	828	1659	806	149	79	5055	2566	
Public		474	236	481	234	743	365			1698	835		
Total Urbain			2337	1191	2259	1164	2573	1268	149	79	7318	3702	
Total IA Ziguinchor			5037	2505	4840	2448	5390	2628	149	79	15416	7660	
SENEGAL	Rural	Communautaire	11813	6198	7745	4111	7680	3979	160	72	27398	14360	
		Privé	3393	1834	3234	1750	3029	1643	150	61	9806	5288	
		Public	4755	2515	4054	2127	4455	2324	907	445	14171	7411	
	Total Rural			19961	10547	15033	7988	15164	7946	1217	578	51375	27059
	Urbain	Communautaire	5576	3028	5172	2846	4832	2692	0	0	15580	8566	
		Privé	20727	10583	21246	10851	20148	10302	912	484	63033	32220	
Public		5797	3048	5249	2726	5258	2753	546	318	16850	8845		
Total Urbain			32100	16659	31667	16423	30238	15747	1458	802	95463	49631	
TOTAL SENEGAL			52061	27206	46700	24411	45402	23693	2675	1380	146838	76690	

PETITE ENFANCE : REPARTITION DES EFFECTIFS PAR ÂGE

IA	ZONE	0 - 1 an		2 ans		3 ans		4 ans		5 ans		6 ans		Total général	
		Total	Filles	Total	Filles	Total	Filles	Total	Filles	Total	Filles	Total	Filles	Total	Filles
IA Dakar	Rural	3	2	72	39	289	138	404	220	367	212	299	126	1434	737
	Urbain	220	110	2330	1171	11594	5891	14359	7358	13324	6758	2413	1293	44240	22581
Total IA Dakar		223	112	2402	1210	11883	6029	14763	7578	13691	6970	2712	1419	45674	23318
IA Diourbel	Rural	47	23	147	94	1404	816	1684	935	1429	854	549	344	5260	3066
	Urbain	1	0	117	62	840	447	779	465	647	370	383	216	2767	1560
Total IA Diourbel		48	23	264	156	2244	1263	2463	1400	2076	1224	932	560	8027	4626
IA Fatick	Rural	70	38	292	153	1346	716	1323	697	1328	743	505	297	4864	2644
	Urbain	30	12	206	116	597	319	730	365	541	282	129	74	2233	1168
Total IA Fatick		100	50	498	269	1943	1035	2053	1062	1869	1025	634	371	7097	3812
IA Kaffrine	Rural	25	15	70	37	129	59	226	120	170	90	95	48	715	369
	Urbain	0	0	36	20	200	118	204	122	197	119	110	61	747	440
Total IA Kaffrine		25	15	106	57	329	177	430	242	367	209	205	109	1462	809
IA Kaolack	Rural	94	56	84	43	460	253	500	272	366	188	185	121	1689	933
	Urbain	5	1	103	51	1239	688	1562	902	1455	808	378	219	4742	2669
Total IA Kaolack		99	57	187	94	1699	941	2062	1174	1821	996	563	340	6431	3602
IA Kédougou	Rural	57	20	32	15	165	86	238	128	250	119	150	68	892	436
	Urbain			112	44	44	30	33	18	60	29	15	8	264	129
Total IA Kédougou		57	20	144	59	209	116	271	146	310	148	165	76	1156	565
IA Kolda	Rural			59	29	371	193	383	185	854	423	179	81	1846	911
	Urbain			14	5	635	315	962	499	1124	565	211	97	2946	1481
Total IA Kolda				73	34	1006	508	1345	684	1978	988	390	178	4792	2392
IA Louga	Rural	1	1	103	62	3402	1746	1010	567	552	343	160	96	5228	2815
	Urbain			112	52	1086	562	1142	620	1077	589	149	75	3566	1898
Total IA Louga		1	1	215	114	4488	2308	2152	1187	1629	932	309	171	8794	4713
IA Matam	Rural	516	259	286	179	565	322	600	342	633	345	114	63	2714	1510
	Urbain	384	191	371	194	499	281	642	344	618	342	52	27	2566	1379
Total IA Matam		900	450	657	373	1064	603	1242	686	1251	687	166	90	5280	2889
IA Sédhiou	Rural	25	15	62	31	303	163	522	191	541	263	319	166	1772	829
	Urbain			14	6	293	160	502	236	562	274	202	94	1573	770
Total IA Sédhiou		25	15	76	37	596	323	1024	427	1103	537	521	260	3345	1599
IA St Louis	Rural	2	0	77	35	576	321	689	356	556	287	195	128	2095	1127
	Urbain	8	0	354	191	1456	777	1862	985	1636	863	756	424	6072	3240
Total IA St Louis		10	0	431	226	2032	1098	2551	1341	2192	1150	951	552	8167	4367
IA Tamba	Rural			164	79	1881	974	1819	917	2162	1091	162	68	6188	3129
	Urbain			58	28	1078	572	970	502	1351	726	115	58	3572	1886
Total IA Tamba				222	107	2959	1546	2789	1419	3513	1817	277	126	9760	5015

PETITE ENFANCE : REPARTITION DES LOCAUX PAR TYPE

IA	ZONE	STATUT	Bureau directeur	Cuisine	Logement gardien	Magasin	Salle de classe	Salle de jeux
IA Kédougou	Rural	Communautaire	5	5	1	5	10	2
		Public	1	1		1	1	
	Total Rural		6	6	1	6	11	2
	Urbain	Communautaire	1	1		1	1	
Public		1	1	1	1	1		
Total Urbain		2	2	1	2	2	2	
Total IA Kédougou			8	8	2	8	13	2
IA Kolda	Rural	Communautaire		1			10	
		Public	5	3	1	5	21	4
	Total Rural		5	4	1	5	31	4
	Urbain	Communautaire	3	2	1	3	5	2
Privé		4	1	3	3	4	1	
Public		5	2	4	5	20	2	
Total Urbain		12	5	8	11	29	2	
Total IA Kolda			17	9	9	16	60	9
IA Louga	Rural	Communautaire	6	6		8	21	2
		Privé	2		2	3	3	
		Public	3	4	2	3	5	1
	Total Rural		11	10	6	14	29	3
Urbain	Communautaire	2	2		2	6		
	Privé	5	3		3	7	1	
	Public	6	5	1	6	8	2	
Total Urbain		13	10	1	11	21	3	
Total IA Louga			24	20	7	25	50	6
IA Matam	Rural	Communautaire		1		3	5	
		Public	8	9	3	11	29	1
	Total Rural		8	10	3	11	29	1
	Urbain	Communautaire	1	1		2	2	
Privé		1		1	1	1		
Public		8	5	1	8	18	1	
Total Urbain		10	6	2	11	21	1	
Total IA Matam			18	16	5	26	56	3
IA Sédhiou	Rural	Communautaire	7	6	3	6	17	4
		Privé	1	1	1	1	2	2
		Public	3	1	1	3	6	1
	Total Rural		11	8	5	10	25	7
Urbain	Communautaire	2	2		4	5	1	
	Privé	1		3	1	2		
	Public	2		1	1	13		
Total Urbain		5	2	4	5	20	1	
Total IA Sédhiou			16	10	9	15	45	8

PETITE ENFANCE : REPARTITION DES LOCAUX PAR TYPE

IA	ZONE	STATUT	Bureau directeur	Cuisine	Logement gardien	Magasin	Salle de classe	Salle de jeux	
IA St Louis	Rural	Communautaire	6	5	4	12	34	4	
		Privé	1		1		1		
		Public	4	3	2	2	7	3	
	Total Rural			11	8	7	14	42	7
	Urbain	Communautaire	11	12	3	12	24	5	
		Privé	29	16	10	23	41	8	
Public		10	10	5	10	24	2		
Total Urbain			50	38	18	45	89	15	
Total IA St Louis			61	46	25	59	131	22	
IA Tamba	Rural	Communautaire	5	8	1	9	53	2	
		Privé		1		2	5		
		Public					14		
	Total Rural			5	9	1	11	72	2
	Urbain	Communautaire	8	10	1	14	18	4	
		Privé	7	2	1	3	9	4	
Public		3	2	4	5	20	2		
Total Urbain			18	14	6	22	47	10	
Total IA Tamba			23	23	7	33	119	12	
IA Thiès	Rural	Communautaire	23	34	8	33	124	6	
		Privé	12	3		8	19		
		Public	3	2		2	3		
	Total Rural			38	39	8	43	146	6
	Urbain	Communautaire	36	27	16	38	84	13	
		Privé	47	16	19	34	61	13	
Public		11	3	8	12	16	2		
Total Urbain			94	46	43	84	161	28	
Total IA Thiès			132	85	51	127	307	34	
IA Ziguinchor	Rural	Communautaire	20	17	17	21	31	21	
		Privé	16	12	7	15	41	8	
		Public	41	39	39	40	49	39	
	Total Rural			77	68	63	76	121	68
	Urbain	Communautaire	7	8	3	5	10	6	
		Privé	38	12	9	27	53	16	
Public		24	17	16	18	32	17		
Total Urbain			69	37	28	50	95	39	
Total IA Ziguinchor			146	105	91	126	216	107	
SENEGAL	Rural	Communautaire	90	100	44	116	369	46	
		Privé	68	37	24	57	131	22	
		Public	91	88	52	87	212	52	
	Total Rural			249	225	120	260	712	120
	Urbain	Communautaire	123	99	39	119	233	43	
		Privé	661	213	211	415	791	197	
Public		117	72	64	105	218	36		
Total Urbain			901	384	314	639	1242	276	
TOTAL SENEGAL			1150	609	434	899	1954	396	

PETITE ENFANCE : REPARTITION DU PERSONNEL SELON LE STATUT DE ECOLES

IA	Statut	Communautaire			Privé			Public			Total
		Femme	Homme	Total	Femme	Homme	Total	Femme	Homme	Total	
IA Dakar	Rural	20	3	23	46	21	67				90
	Urbain	143	20	163	1775	214	1989	79	27	106	2258
Total IA Dakar		163	23	186	1821	235	2056	79	27	106	2348
IA Diourbel	Rural	20	13	33	91	32	123	53	26	79	235
	Urbain	32	3	35	39	11	50	43	12	55	140
Total IA Diourbel		52	16	68	130	43	173	96	38	134	375
IA Fatick	Rural	62	11	73	29	4	33	39	18	57	163
	Urbain	5	1	6	32	8	40	34	9	43	89
Total IA Fatick		67	12	79	61	12	73	73	27	100	252
IA Kaffrine	Rural	5	4	9				6	8	14	23
	Urbain	8	4	12	7		7	3	3	6	25
Total IA Kaffrine		13	8	21	7		7	9	11	20	48
IA Kaolack	Rural	11	7	18				20	18	38	56
	Urbain	28	3	31	123	32	155	36	19	55	241
Total IA Kaolack		39	10	49	123	32	155	56	37	93	297
IA Kédougou	Rural	4	15	19				3	1	4	23
	Urbain	3	2	5				3	2	5	10
Total IA Kédougou		7	17	24				6	3	9	33
IA Kolda	Rural	5	14	19				14	11	25	44
	Urbain	7	13	20	15	1	16	47	24	71	107
Total IA Kolda		12	27	39	15	1	16	61	35	96	151
IA Louga	Rural	42	18	60	7	3	10	14	8	22	92
	Urbain	7	6	13	13	7	20	36	15	51	84
Total IA Louga		49	24	73	20	10	30	50	23	73	176
IA Matam	Rural	4	8	12	2		2	25	30	55	69
	Urbain	2	2	4		3	3	39	12	51	58
Total IA Matam		6	10	16	2	3	5	64	42	106	127
IA Sédhiou	Rural	4	27	31	1	2	3	6		6	40
	Urbain	7	9	16	6	1	7	11	10	21	44
Total IA Sédhiou		11	36	47	7	3	10	17	10	27	84
IA St Louis	Rural	51	11	62	2		2	12	3	15	79
	Urbain	46	16	62	126	36	162	62	17	79	303
Total IA St Louis		97	27	124	128	36	164	74	20	94	382
IA Tamba	Rural	79	70	149	9	3	12	22	1	23	184
	Urbain	60	8	68	43	5	48	36	3	39	155
Total IA Tamba		139	78	217	52	8	60	58	4	62	339

PETITE ENFANCE : REPARTITION DU PERSONNEL SELON LE STATUT DE ECOLES

IA	Statut	Communautaire			Privé			Public			Total
		Femme	Homme	Total	Femme	Homme	Total	Femme	Homme	Total	
IA Thiès	Rural	163	64	227	35	6	41	8	6	14	282
	Urbain	211	43	254	222	32	254	72	18	90	598
Total IA Thiès		374	107	481	257	38	295	80	24	104	880
IA Ziguinchor	Rural	26	41	67	68	33	101	38	52	90	258
	Urbain	17	4	21	142	36	178	47	13	60	259
Total IA Ziguinchor		43	45	88	210	69	279	85	65	150	517
SENEGAL	Rural	496	306	802	290	104	394	260	182	442	1638
	Urbain	576	134	710	2543	386	2929	548	184	732	4371
TOTAL SENEGAL		1072	440	1512	2833	490	3323	808	366	1174	6009

PETITE ENFANCE : REPARTITION DES ENSEIGNANTS
SELON LE CORPS ET LE SEXE

IA	Zone	Statut	FEMME											Total	
			IAS	I	MC	Autres	IS	ID	IA	EPS	IEPS	IAEPS	VE		
IA Dakar	Rural	Communautaire			11	2								7	20
		Privé			2	41								3	46
	Total Rural			13	43								10	66	
	Urbain	Communautaire	3		13	83			9	13		5		17	143
		Privé Public	292	8	15	747	22	24	69	371	8	210		9	1775
Total Urbain		295	12	47	834	22	24	80	418	10	221		34	1997	
Total IA Dakar			295	12	60	877	22	24	80	418	10	221	44	2063	
IA Diourbel	Rural	Communautaire			9	4								7	20
		Privé Public		1	4	84						2			91
	Total Rural		2	16	18			3						15	53
	Urbain	Communautaire			7	11			2	5		1		6	32
		Privé Public		5	9	18			1	2				9	39
Total Urbain		5	40	37			3	9		1			4	43	
Total IA Diourbel			7	69	143			6	9	3	3		41	278	
IA Fatick	Rural	Communautaire			6	52								4	62
		Privé Public		3	2	26								1	29
	Total Rural		3	10	16					1				9	39
	Urbain	Communautaire				3								2	5
		Privé Public		3	16	28			3					1	32
Total Urbain		3	16	36			5	1					4	34	
Total IA Fatick			6	34	130			8	1				7	71	
IA Kaffrine	Rural	Communautaire			3									2	5
		Public			2	2								2	6
	Total Rural			5	2									4	11
	Urbain	Communautaire			4	2								2	8
		Privé Public	3		1	1				3					7
Total Urbain		3	1	5	3				1					3	
Total IA Kaffrine			3	1	10	5			4				2	18	
IA Kaolack	Rural	Communautaire			4	3								4	11
		Public			10	3								7	20
	Total Rural			14	6									11	31
	Urbain	Communautaire	6		9	2								11	31
		Privé Public	55	3	4	26	1	11		3				7	28
Total Urbain		61	3	19	1			4	26				9	36	
Total IA Kaolack			61	3	46	35	12		5	29			16	187	
									5	29			27	218	

PETITE ENFANCE : REPARTITION DES ENSEIGNANTS

SELON LE CORPS ET LE SEXE

			FEMME											
IA	Zone	Statut	IAS	I	MC	Autres	IS	ID	IA	EPS	IEPS	IAEPS	VE	Total
IA Kédougou	Rural	Communautaire			1	1							2	4
		Public											3	3
	Total Rural				1	1							5	7
	Urbain	Communautaire			1	1								1
Public				1									2	3
Total Urbain				2	1								3	6
Total IA Kédougou					3	2							8	13
IA Kolda	Rural	Communautaire			2	2							1	5
		Public			3	2							9	14
	Total Rural				5	4							10	19
	Urbain	Communautaire			2	1								4
Privé Public						14					1			15
			5	32	3			5					2	47
Total Urbain				5	34	18		5			1		6	69
Total IA Kolda				5	39	22		5			1		16	88
IA Louga	Rural	Communautaire			14	16			1				11	42
		Privé Public		1		4							2	7
	Total Rural			1	9				1				3	14
	Urbain	Communautaire			2	3								2
Privé Public			1	1	10			1					4	13
			1	4	16	2		8		2			4	36
Total Urbain			1	5	18	15		9		2			6	56
Total IA Louga			1	7	41	35		11		2			22	119
IA Matam	Rural	Communautaire			2				1				1	4
		Privé Public				2								2
	Total Rural				12				3				10	25
	Urbain	Communautaire			2									
Privé Public						21			7				11	39
Total Urbain				23				7					11	41
Total IA Matam					37	2		11					22	72
IA Sédhiou	Rural	Communautaire			1	3								4
		Privé Public				1								1
	Total Rural				3				1				2	6
	Urbain	Communautaire			4	1								2
Privé Public					6				2	1			2	11
Total Urbain				10	7			2		1			4	24
Total IA Sédhiou					14	11		3		1			6	35

PETITE ENFANCE : REPARTITION DES ENSEIGNANTS
SELON LE CORPS ET LE SEXE

IA	Zone	Statut	Homme											Total	Total	
			IAS	I	MC	Autres	IS	ID	IA	EPS	IEPS	IAEPS	VE			
IA Dakar	Rural	Communautaire				2						1			3	23
		Privé			1	20									21	67
	Total Rural			1	22						1			24	90	
	Urbain	Communautaire	1		4	12			1				2	20	163	
		Privé	34	10	1	114	2	3	7	29		13	1	214	1989	
Public			4	2	3				13		1	4	27	106		
Total Urbain		35	14	7	129	2	3	8	42		14	7	261	2258		
Total IA Dakar		35	14	8	151	2	3	8	43		14	7	285	2348		
IA Diourbel	Rural	Communautaire			8	2							3	13	33	
		Privé		1	1	30								32	123	
		Public			6	13			1	1	1		4	26	79	
	Total Rural		1	15	45			1	1	1		7	71	235		
	Urbain	Communautaire			1	1								3	35	
Privé			2	4	5								11	50		
Public			5	2	2			3	2				12	55		
Total Urbain		7	5	8			3	3				26	140			
Total IA Diourbel		8	20	53			4	4	1		7	97	375			
IA Fatick	Rural	Communautaire			2	9							11	73		
		Privé			2	2							4	33		
		Public		1	6	8				1		2	18	57		
	Total Rural		1	10	19				1		2	33	163			
	Urbain	Communautaire				1							1	6		
Privé				1	3			3			1	8	40			
Public			2	3	1				3			9	43			
Total Urbain		2	4	5			3	3			1	18	89			
Total IA Fatick		3	14	24			3	4			3	51	252			
IA Kaffrine	Rural	Communautaire			2							2	4	9		
		Public		2	3	2						1	8	14		
	Total Rural		2	5	2							3	12	23		
	Urbain	Communautaire			1	1							2	4	12	
		Privé												7	7	
Public									1	1		1	3	6		
Total Urbain			1	1				1	1		3	7	25			
Total IA Kaffrine		2	6	3				1	1		6	19	48			
IA Kaolack	Rural	Communautaire			4	1						2	7	18		
		Public		1	13	3						1	18	38		
	Total Rural		1	17	4							3	25	56		
	Urbain	Communautaire			1	1	1						3	31		
		Privé	22			3	5		1	1			32	155		
Public			7	6				1	5			19	55			
Total Urbain		22	7	7	4	6		2	6			54	241			
Total IA Kaolack		22	8	24	8	6		2	6		3	79	297			

PETITE ENFANCE : REPARTITION DES ENSEIGNANTS
SELON LE CORPS ET LE SEXE

IA	Zone	Statut	Homme											Total	Total	
			IAS	I	MC	Autres	IS	ID	IA	EPS	IEPS	IAEPS	VE			
IA St Louis	Rural	Communautaire			4	3							4	11	62	
		Privé													2	
		Public		1	2									3	15	
	Total Rural		1	6	3								4	14	79	
	Urbain	Communautaire			4	9								3	16	62
Privé			1		21					1			13	36	162	
Public			4	9	1			1	2				17	79		
Total Urbain		5	13	31			1	3				16	69	303		
Total IA St Louis			6	19	34			1	3			20	83	382		
IA Tamba	Rural	Communautaire			8	52							10	70	149	
		Privé				3								3	12	
		Public				1								1	23	
	Total Rural			8	56								10	74	184	
	Urbain	Communautaire			2	2								4	8	68
Privé					5									5	48	
Public				2						1			3	39		
Total Urbain			4	7					1			4	16	155		
Total IA Tamba				12	63				1			14	90	339		
IA Thiès	Rural	Communautaire			9	43			2				10	64	227	
		Privé				5					1			6	41	
		Public		1	1	1							2	6	14	
	Total Rural		1	10	49			2	1	1			12	76	282	
	Urbain	Communautaire		10		5	25							2	43	254
Privé			2	1		24	5							32	254	
Public				6	1	4					5		2	18	90	
Total Urbain		12	7	6	53	5				6		4	93	598		
Total IA Thiès		12	8	16	102	5		2	7	1		16	169	880		
IA Ziguinchor	Rural	Communautaire			4	14	5						1	17	41	67
		Privé			6	2	7	1						17	33	101
		Public		1	3	30		1		7	3			7	52	90
	Total Rural		11	3	46	12	2		7	4			41	126	258	
	Urbain	Communautaire		2		1								1	4	21
Privé			22		1	10	3							36	178	
Public			1	1	2	2	1		1	5				13	60	
Total Urbain		25	1	4	12	4		1	5			1	53	259		
Total IA Ziguinchor		36	4	50	24	6		8	9			42	179	517		
SENEGAL	Rural	Communautaire			4	76	149			2	2			73	306	802
		Privé		6	1	8	69	1						17	104	394
		Public		1	12	85	29	1		12	7	1		34	182	442
	Total Rural		11	13	169	247	2		14	10	2		124	592	1638	
	Urbain	Communautaire		13	1	37	62	1		1	2			17	134	710
Privé			80	14	7	195	15	3	13	31		13	15	386	2929	
Public			1	43	46	14	1		13	52	1	1	12	184	732	
Total Urbain		94	58	90	271	17	3	27	85	1	14	44	704	4371		
TOTAL SENEGAL			105	71	259	518	19	3	41	95	3	14	168	1296	6009	

PETITE ENFANCE : REPARTITION DES ENSEIGNANTS SELON LA LANGUE D'ENSEIGNEMENT ET LE SEXE

IA	Zone	Statut	Français			Langue Nationale			Arabe			Total
			Femme	Homme	Total	Femme	Homme	Total	Femme	Homme	Total	
IA Dakar	Rural	Communautaire	13	1	14	5		5	2	2	4	23
		Privé	37	12	49	1		1	8	9	17	67
	Total Rural		50	13	63	6		6	10	11	21	90
	Urbain	Communautaire	133	10	143	3		3	7	10	17	163
		Privé	1672	154	1826	4	1	5	99	59	158	1989
		Public	73	18	91	3	2	5	3	7	10	106
Total Urbain		1878	182	2060	10	3	13	109	76	185	2258	
Total IA Dakar			1928	195	2123	16	3	19	119	87	206	2348
IA Diourbel	Rural	Communautaire	18	10	28				2	3	5	33
		Privé	39	15	54				52	17	69	123
		Public	48	20	68	2	1	3	3	5	8	79
	Total Rural		105	45	150	2	1	3	57	25	82	235
	Urbain	Communautaire	30	2	32				2	1	3	35
		Privé	31	6	37	1		1	7	5	12	50
Public		40	7	47				3	5	8	55	
Total Urbain		101	15	116	1		1	12	11	23	140	
Total IA Diourbel			206	60	266	3	1	4	69	36	105	375
IA Fatick	Rural	Communautaire	51	10	61	10	1	11	1		1	73
		Privé	21	3	24	8	1	9				33
		Public	34	12	46	4	4	8	1	2	3	57
	Total Rural		106	25	131	22	6	28	2	2	4	163
	Urbain	Communautaire	4	1	5	1		1				6
		Privé	23	7	30	7		7				40
Public		27	8	35	6		6	2	1	3	43	
Total Urbain		54	16	70	14		14	1	1	2	43	
Total IA Fatick			160	41	201	36	6	42	3	2	5	89
IA Kaffrine	Rural	Communautaire	5	4	9				5	4	9	25
		Public	6	8	14							9
	Total Rural		11	12	23							14
	Urbain	Communautaire	8	3	11							23
		Privé	7		7					1	1	12
		Public	3	3	6							7
Total Urbain		18	6	24							6	
Total IA Kaffrine			29	18	47					1	1	25
IA Kaolack	Rural	Communautaire	10	6	16					1	1	48
		Public	20	17	37		1	1	1		1	18
	Total Rural		30	23	53		1	1				38
	Urbain	Communautaire	25	2	27		2	2	1		1	56
		Privé	111	21	132				1	1	2	31
		Public	32	13	45				12	11	23	155
Total Urbain		168	36	204		1	2	3	5	8	55	
Total IA Kaolack			198	59	257		3	4	16	17	33	241
						3	3	6	17	17	34	297

PETITE ENFANCE : REPARTITION DES ENSEIGNANTS SELON LA LANGUE D'ENSEIGNEMENT ET LE SEXE

IA	Zone	Statut	Français			Langue Nationale			Arabe			Total
			Femme	Homme	Total	Femme	Homme	Total	Femme	Homme	Total	
IA Kédougou	Rural	Communautaire	4	15	19							19
		Public	3	1	4							4
	Total Rural		7	16	23							23
	Urbain	Communautaire	3	2	5							5
		Public	3	2	5							5
Total Urbain		6	4	10							10	
Total IA Kédougou			13	20	33							33
IA Kolda	Rural	Communautaire	5	14	19							19
		Public	14	11	25							25
	Total Rural		19	25	44							44
	Urbain	Communautaire	7	13	20							20
		Privé	14	1	15				1			16
Public		47	22	69					2		71	
Total Urbain		68	36	104				1	2	3	107	
Total IA Kolda			87	61	148				1	2	3	151
IA Louga	Rural	Communautaire	40	13	53	1		1	1	5	6	60
		Privé	3	3	6	1		1	3		3	10
		Public	11	6	17				3	2	5	22
	Total Rural		54	22	76	2		2	7	7	14	92
	Urbain	Communautaire	6	3	9				1	3	4	13
		Privé	8	2	10				5	5	10	20
Public		24	12	36	3	1	4	9	2	11	51	
Total Urbain		38	17	55	3	1	4	15	10	25	84	
Total IA Louga			92	39	131	5	1	6	22	17	39	176
IA Matam	Rural	Communautaire	4	8	12							12
		Privé	2		2							2
		Public	25	29	54					1	1	55
	Total Rural		31	37	68					1	1	69
	Urbain	Communautaire	2	2	4							4
Privé			3	3							3	
Public		37	12	49				2		2	51	
Total Urbain		39	17	56				2		2	58	
Total IA Matam			70	54	124				2	1	3	127
IA Sédhiou	Rural	Communautaire	3	26	29		1	1	1		1	31
		Privé	1	2	3							3
		Public	6		6							6
	Total Rural		10	28	38		1	1	1		1	40
	Urbain	Communautaire	7	7	14		1	1		1	1	16
Privé		3	1	4	3		3				7	
Public		9	8	17	2	2	4				21	
Total Urbain		19	16	35	5	3	8		1	1	44	
Total IA Sédhiou			29	44	73	5	4	9	1	1	2	84

PETITE ENFANCE : REPARTITION DES ENSEIGNANTS SELON LA LANGUE D'ENSEIGNEMENT ET LE SEXE

IA	Zone	Statut	Français			Langue Nationale			Arabe			Total	
			Femme	Homme	Total	Femme	Homme	Total	Femme	Homme	Total		
IA St Louis	Rural	Communautaire	47	10	57			2		2	2	62	
		Privé	2		2							2	
		Public	12	3	15							15	
	Total Rural			61	13	74	2		2	2	1	79	
	Urbain	Communautaire	40	11	51	4		4	2	5	7	62	
		Privé	119	29	148				7	7	14	162	
Public		61	16	77				1	1	2	79		
Total Urbain			220	56	276	4		4	10	13	303		
Total IA St Louis			281	69	350	6		6	12	14	26	382	
IA Tamba	Rural	Communautaire	78	67	145			1	3	4		149	
		Privé	7	3	10			2		2		12	
		Public	22	1	23							23	
	Total Rural			107	71	178	3	3	6			184	
	Urbain	Communautaire	59	7	66	1		1		1	1	68	
		Privé	38	3	41	2	1	3	3	1	4	48	
Public		35	2	37					1	1	39		
Total Urbain			132	12	144	3	1	4	4	3	155		
Total IA Tamba			239	83	322	6	4	10	4	3	7	339	
IA Thiès	Rural	Communautaire	151	55	206			10	3	13	2	227	
		Privé	32	6	38			2		2		41	
		Public	7	5	12					1	1	14	
	Total Rural			190	66	256	12	3	15	4	7	282	
	Urbain	Communautaire	168	18	186	28	2	30	15	23	38	254	
		Privé	201	19	220	9	1	10	12	12	24	254	
Public		59	12	71	10	1	11	3	5	8	90		
Total Urbain			428	49	477	47	4	51	30	40	70	598	
Total IA Thiès			618	115	733	59	7	66	34	47	81	880	
IA Ziguinchor	Rural	Communautaire	16	38	54			10	3	13		67	
		Privé	62	33	95			6		6		101	
		Public	16	27	43			22	25	47		90	
	Total Rural			94	98	192	38	28	66			258	
	Urbain	Communautaire	15	4	19	2		2				21	
		Privé	116	30	146	23	4	27	3	2	5	178	
Public		31	9	40	16	3	19		1	1	60		
Total Urbain			162	43	205	41	7	48	3	3	6	259	
Total IA Ziguinchor			256	141	397	79	35	114	3	3	6	517	
SENEGAL	Rural	Communautaire	445	277	722			39	12	51	3	3	6
		Privé	206	77	283			20	1	21	12	17	29
		Public	224	140	364			28	31	59	64	26	90
	Total Rural			875	494	1369	87	44	131	8	11	19	442
	Urbain	Communautaire	507	85	592	41	3	44	84	54	138	1638	
		Privé	2343	276	2619	49	7	56	28	46	74	710	
Public		481	144	625	41	10	51	151	103	254	2929		
Total Urbain			3331	505	3836	131	20	151	26	30	56	732	
TOTAL SENEGAL			4206	999	5205	218	64	282	205	179	384	4371	
									289	233	522	6009	



education.gouv.sn

Enseignement élémentaire :Données générales

ZONE	STATUT	Ecoles	Groupes pédagogiques	EFFECTIFS				REDOUBLANTS			
				Garçons	Filles	Total	%Filles	Garçons	Filles	Total	%Filles
Rural	Commun	2	6	96	108	204	52,9%	4	2	6	33,3%
	Privé	163	908	20 958	24 798	45 756	54,2%	978	923	1 901	48,6%
	Public	6092	28 165	438 012	449 819	887 831	50,7%	22 794	23 652	46 446	50,9%
Total Rural		6257	29 079	459 066	474 725	933 791	50,8%	23 776	24 577	48 353	50,8%
Urbain	Privé	765	5 393	95 928	95 411	191 339	49,9%	4 819	4 552	9 371	48,6%
	Public	1176	12 117	277 139	292 738	569 877	51,4%	23 942	24 405	48 347	50,5%
Total Urbain		1941	17 510	373 067	388 149	761 216	51,0%	28 761	28 957	57 718	50,2%
Total		8198	46 589	832 133	862 874	1 695 007	50,9%	52 537	53 534	106 071	50,5%

ENSEIGNEMENT ELEMENTAIRE: EVOLUTION DES EFFECTIFS

Académie	Effectif	ANNEE SCOLAIRE							
		2002/2003	2003/2004	2004/2005	2005/2006	2006/2007	2007/2008	2008/2009	2009/2010
IA Dakar	Effectif total	313 047	329 152	332 649	328 898	342 795	356 435	352 504	358 136
	Filles	153 257	163 185	165 190	164 384	171 693	176 891	178 637	182 668
	Garçons	159 790	165 967	167 459	164 514	171 102	179 544	173 867	175 468
IA Diourbel	Effectif G+F	73 526	77 026	83 955	91 629	100 063	103 416	108 746	111 749
	Filles	35 654	37 708	42 735	47 977	52 236	47 603	58 946	61 055
	Garçons	37 872	39 318	41 220	43 652	47 827	55 813	49 800	50 694
IA Fatick	Effectif total	96 411	105 582	111 776	118 303	124 447	127 489	131 352	116 375
	Filles	45 886	51 001	54 384	57 288	61 269	64 041	65 933	58 405
	Garçons	50 525	54 581	57 392	61 015	63 178	63 448	65 419	57 970
IA Kaffrine	Effectif G+F								42 235
	Filles								23 099
	Garçons								19 136
IA Kaolack	Effectif total	115 944	126 481	129 521	130 719	145 503	153 172	156 553	135 110
	Filles	55 380	61 677	63 874	65 310	73 618	74 283	81 285	70 226
	Garçons	60 564	64 804	65 647	65 409	71 885	78 889	75 268	64 884
IA Kédougou	Effectif G+F								25 651
	Filles								11 804
	Garçons								13 847
IA Kolda	Effectif total	128 502	141 758	154 282	162 435	173 006	173 163	177 166	101 754
	Filles	53 899	60 938	67 817	72 975	79 399	92 491	83 191	49 745
	Garçons	74 603	80 820	86 465	89 460	93 607	80 672	93 975	52 009
IA Louga	Effectif total	64 696	72 579	78 330	78 938	85 374	89 040	89 567	94 822
	Filles	30 353	35 104	38 088	38 784	42 375	45 144	45 021	48 325
	Garçons	34 343	37 475	40 242	40 154	42 999	43 896	44 546	46 497
IA Matam	Effectif total	38 586	45 038	47 354	51 914	53 671	57 500	61 313	67 154
	Filles	20 197	24 171	25 529	29 076	29 818	25 117	35 415	38 528
	Garçons	18 389	20 867	21 825	22 838	23 853	32 383	25 898	28 626
IA Sédhiou	Effectif G+F								81 124
	Filles								36 517
	Garçons								44 607
IA St Louis	Effectif total	93 438	100 922	106 324	109 886	113 922	113 865	119 411	119 713
	Filles	47 541	52 212	54 923	57 494	60 031	53 570	63 492	64 104
	Garçons	45 897	48 710	51 401	52 392	53 891	60 295	55 919	55 609
IA Tamba	Effectif total	73 826	79 548	85 283	93 428	100 884	104 688	111 841	86 441
	Filles	32 555	35 665	38 665	42 996	47 284	54 816	53 582	42 659
	Garçons	41 271	43 883	46 618	50 432	53 600	49 872	58 259	43 782
IA Thiès	Effectif total	185 491	197 253	205 192	211 838	222 827	231 721	237 043	246 568
	Filles	89 130	95 724	100 244	104 293	110 405	115 797	119 847	124 573
	Garçons	96 361	101 529	104 948	107 545	112 422	115 924	117 196	121 995
IA Ziguinchor	Effectif total	103 626	107 410	109 497	109 858	109 686	107 814	107 089	108 175
	Filles	47 770	49 988	50 977	51 952	52 033	56 439	50 971	51 166
	Garçons	55 856	57 422	58 520	57 906	57 653	51 375	56 118	57 009
SENEGAL	Effectif total	1 287 093	1 382 749	1 444 163	1 487 846	1 572 178	1 618 303	1 652 585	1 695 007
	Filles	611 622	667 373	702 426	732 529	780 161	812 111	836 320	862 874
	Garçons	675 471	715 376	741 737	755 317	792 017	806 192	816 265	832 133

ELEMENTAIRE : REPARTITION DES ECOLES SELON LE STATUT

IA	ZONE	Communautaire	Privé	Public	Total
IA Dakar	Rural		9	44	53
	Urbain		589	362	951
Total IA Dakar			598	406	1004
IA Diourbel	Rural		64	357	421
	Urbain		13	58	71
Total IA Diourbel			77	415	492
IA Fatick	Rural		17	551	568
	Urbain		9	42	51
Total IA Fatick			26	593	619
IA Kafrine	Rural		7	329	336
	Urbain		3	29	32
Total IA Kafrine			10	358	368
IA Kaolack	Rural		12	541	553
	Urbain		30	84	114
Total IA Kaolack			42	625	667
IA Kédougou	Rural			210	210
	Urbain		1	16	17
Total IA Kédougou			1	226	227
IA Kolda	Rural		5	567	572
	Urbain		5	52	57
Total IA Kolda			10	619	629
IA Louga	Rural		4	740	744
	Urbain		14	61	75
Total IA Louga			18	801	819
IA Matam	Rural		5	363	368
	Urbain		3	30	33
Total IA Matam			8	393	401
IA Sédhiou	Rural		3	359	362
	Urbain		7	32	39
Total IA Sédhiou			10	391	401
IA St Louis	Rural		1	506	507
	Urbain		9	124	133
Total IA St Louis			10	630	640
IA Tamba	Rural		12	593	605
	Urbain		7	50	57
Total IA Tamba			19	643	662
IA Thiès	Rural	2	19	614	635
	Urbain		48	173	221
Total IA Thiès		2	67	787	856
IA Ziguinchor	Rural		5	318	323
	Urbain		27	63	90
Total IA Ziguinchor			32	381	413
SENEGAL	Rural	2	163	6092	6257
	Urbain		765	1176	1941
TOTAL SENEGAL		2	928	7268	8198

ELEMENTAIRE : REPARTITION DES ECOLES SELON LE CYCLE

IA	ZONE	STATUT	Complet	Incomplet	Total
IA Dakar	Rural	Privé	3	6	9
		Public	35	9	44
	Total Rural		38	15	53
	Urbain	Privé	470	119	589
		Public	349	13	362
Total Urbain		819	132	951	
Total IA Dakar			857	147	1004
IA Diourbel	Rural	Privé	29	35	64
		Public	118	239	357
	Total Rural		147	274	421
	Urbain	Privé	9	4	13
		Public	48	10	58
Total Urbain		57	14	71	
Total IA Diourbel			204	288	492
IA Fatick	Rural	Privé	13	4	17
		Public	282	269	551
	Total Rural		295	273	568
	Urbain	Privé	7	2	9
		Public	33	9	42
Total Urbain		40	11	51	
Total IA Fatick			335	284	619
IA Kaffrine	Rural	Privé		7	7
		Public	46	283	329
	Total Rural		46	290	336
	Urbain	Privé	3		3
		Public	20	9	29
Total Urbain		23	9	32	
Total IA Kaffrine			69	299	368
IA Kaolack	Rural	Privé	7	5	12
		Public	237	304	541
	Total Rural		244	309	553
	Urbain	Privé	18	12	30
		Public	66	18	84
Total Urbain		84	30	114	
Total IA Kaolack			328	339	667
IA Kédougou	Rural	Public	39	171	210
			39	171	210
	Total Rural		39	171	210
	Urbain	Privé	1		1
		Public	10	6	16
Total Urbain		11	6	17	
Total IA Kédougou			50	177	227

ELEMENTAIRE : REPARTITION DES ECOLES SELON LE CYCLE

IA	ZONE	STATUT	Complet	Incomplet	Total
IA Kolda	Rural	Privé	2	3	5
		Public	143	424	567
	Total Rural		145	427	572
	Urbain	Privé	1	4	5
		Public	40	12	52
Total Urbain		41	16	57	
Total IA Kolda			186	443	629
IA Louga	Rural	Privé	3	1	4
		Public	134	606	740
	Total Rural		137	607	744
	Urbain	Privé	10	4	14
		Public	46	15	61
Total Urbain		56	19	75	
Total IA Louga			193	626	819
IA Matam	Rural	Privé	5		5
		Public	161	202	363
	Total Rural		166	202	368
	Urbain	Privé	2	1	3
		Public	11	19	30
Total Urbain		13	20	33	
Total IA Matam			179	222	401
IA Sédhiou	Rural	Privé	2	1	3
		Public	99	260	359
	Total Rural		101	261	362
	Urbain	Privé	6	1	7
		Public	24	8	32
Total Urbain		30	9	39	
Total IA Sédhiou			131	270	401
IA St Louis	Rural	Privé	1		1
		Public	258	248	506
	Total Rural		259	248	507
	Urbain	Privé	8	1	9
		Public	68	56	124
Total Urbain		76	57	133	
Total IA St Louis			335	305	640
IA Tamba	Rural	Privé	6	6	12
		Public	60	533	593
	Total Rural		66	539	605
	Urbain	Privé	4	3	7
		Public	33	17	50
Total Urbain		37	20	57	
Total IA Tamba			103	559	662

ELEMENTAIRE : REPARTITION DES ECOLES SELON LE CYCLE

IA	ZONE	STATUT	Complet	Incomplet	Total	
IA Thiès	Rural	Communautaire	2		2	
		Privé	15	4	19	
		Public	322	292	614	
	Total Rural			339	296	635
	Urbain	Privé	42	6	48	
		Public	138	35	173	
Total Urbain			180	41	221	
Total IA Thiès			519	337	856	
IA Ziguinchor	Rural	Privé	2	3	5	
		Public	167	151	318	
	Total Rural		169	154	323	
	Urbain	Privé	18	9	27	
		Public	55	8	63	
Total Urbain		73	17	90		
Total IA Ziguinchor			242	171	413	
SENEGAL	Rural	Communautaire	2		2	
		Privé	88	75	163	
		Public	2101	3991	6092	
	Total Rural		2191	4066	6257	
	Urbain	Privé	599	166	765	
		Public	941	235	1176	
Total Urbain		1540	401	1941		
TOTAL SENEGAL			3731	4467	8198	

ELEMENTAIRE : REPARTITION DES GROUPES PEDAGOGIQUES PAR NIVEAU

IA	ZONE	STATUT	CI	CP	CE1	CE2	CM1	CM2	Total
IA Dakar	Rural	Privé	9	8	8	5	6	3	39
		Public	72	66	66	59	55	49	367
	Total Rural		81	74	74	64	61	52	406
	Urbain	Privé	722	720	718	694	641	612	4107
		Public	721	732	730	715	702	653	4253
Total Urbain		1443	1452	1448	1409	1343	1265	8360	
Total IA Dakar			1524	1526	1522	1473	1404	1317	8766
IA Diourbel	Rural	Privé	55	61	64	60	61	47	348
		Public	352	321	297	276	243	213	1702
	Total Rural		407	382	361	336	304	260	2050
	Urbain	Privé	17	17	15	15	14	13	91
		Public	116	117	113	101	96	83	626
Total Urbain		133	134	128	116	110	96	717	
Total IA Diourbel			540	516	489	452	414	356	2767
IA Fatick	Rural	Privé	16	16	15	15	14	14	90
		Public	547	541	500	489	449	397	2923
	Total Rural		563	557	515	504	463	411	3013
	Urbain	Privé	10	10	9	9	8	7	53
		Public	72	67	65	61	60	62	387
Total Urbain		82	77	74	70	68	69	440	
Total IA Fatick			645	634	589	574	531	480	3453
IA Kaffrine	Rural	Privé	7	2	1	1			11
		Public	258	210	225	204	161	140	1198
	Total Rural		265	212	226	205	161	140	1209
	Urbain	Privé	3	3	3	3	3	3	18
		Public	52	47	42	39	35	31	246
Total Urbain		55	50	45	42	38	34	264	
Total IA Kaffrine			320	262	271	247	199	174	1473
IA Kaolack	Rural	Privé	15	15	14	12	14	8	78
		Public	537	483	504	458	399	356	2737
	Total Rural		552	498	518	470	413	364	2815
	Urbain	Privé	39	34	32	30	26	24	185
		Public	181	176	170	163	149	126	965
Total Urbain		220	210	202	193	175	150	1150	
Total IA Kaolack			772	708	720	663	588	514	3965
IA Kédougou	Rural	Public	137	147	127	121	124	93	749
			137	147	127	121	124	93	749
	Urbain	Privé	1	2	2	2	1	1	9
		Public	24	20	20	18	17	18	117
	Total Urbain		25	22	22	20	18	19	126
Total IA Kédougou			162	169	149	141	142	112	875

ELEMENTAIRE : REPARTITION DES GROUPES PEDAGOGIQUES PAR NIVEAU

IA	ZONE	STATUT	CI	CP	CE1	CE2	CM1	CM2	Total
IA Kolda	Rural	Privé	8	8	8	5	4	5	38
		Public	455	408	411	365	340	313	2292
	Total Rural		463	416	419	370	344	318	2330
	Urbain	Privé	9	9	5	6	5	2	36
		Public	108	92	92	90	84	86	552
Total Urbain		117	101	97	96	89	88	588	
Total IA Kolda			580	517	516	466	433	406	2918
IA Louga	Rural	Privé	7	6	6	7	4	4	34
		Public	515	473	466	435	381	378	2648
	Total Rural		522	479	472	442	385	382	2682
	Urbain	Privé	20	19	17	19	16	14	105
		Public	108	108	98	93	88	82	577
Total Urbain		128	127	115	112	104	96	682	
Total IA Louga			650	606	587	554	489	478	3364
IA Matam	Rural	Privé	5	5	5	5	5	5	30
		Public	394	375	354	279	295	247	1944
	Total Rural		399	380	359	284	300	252	1974
	Urbain	Privé	3	2	3	3	2	3	16
		Public	26	29	26	23	21	18	143
Total Urbain		29	31	29	26	23	21	159	
Total IA Matam			428	411	388	310	323	273	2133
IA Sédhiou	Rural	Privé	4	3	3	3	3	2	18
		Public	279	278	262	242	249	236	1546
	Total Rural		283	281	265	245	252	238	1564
	Urbain	Privé	11	10	10	9	9	8	57
		Public	54	47	49	45	45	42	282
Total Urbain		65	57	59	54	54	50	339	
Total IA Sédhiou			348	338	324	299	306	288	1903
IA St Louis	Rural	Privé	1	1	1	1	1	1	6
		Public	543	538	526	493	470	421	2991
	Total Rural		544	539	527	494	471	422	2997
	Urbain	Privé	14	16	17	14	13	12	86
		Public	142	146	139	132	121	111	791
Total Urbain		156	162	156	146	134	123	877	
Total IA St Louis			700	701	683	640	605	545	3874
IA Tamba	Rural	Privé	13	12	12	12	9	6	64
		Public	360	349	317	312	291	230	1859
	Total Rural		373	361	329	324	300	236	1923
	Urbain	Privé	10	9	9	7	6	6	47
		Public	101	91	82	88	74	72	508
Total Urbain		111	100	91	95	80	78	555	
Total IA Tamba			484	461	420	419	380	314	2478

ELEMENTAIRE : REPARTITION DES GROUPES PEDAGOGIQUES PAR NIVEAU

IA	ZONE	STATUT	CI	CP	CE1	CE2	CM1	CM2	Total	
IA Thiès	Rural	Communa	2		2		2		6	
		Privé	24	23	21	20	20	18	126	
		Public	674	611	578	518	520	479	3380	
	Total Rural			700	634	601	538	542	497	3512
	Urbain	Privé	74	70	67	63	62	55	391	
Public		361	346	329	308	303	266	1913		
Total Urbain			435	416	396	371	365	321	2304	
Total IA Thiès			1135	1050	997	909	907	818	5816	
IA Ziguinchor	Rural	Privé	5	4	5	4	5	3	26	
		Public	320	311	306	307	297	288	1829	
	Total Rural			325	315	311	311	302	291	1855
	Urbain	Privé	40	37	31	31	27	26	192	
		Public	129	121	128	117	129	133	757	
Total Urbain			169	158	159	148	156	159	949	
Total IA Ziguinchor			494	473	470	459	458	450	2804	
SENEGAL	Rural	Communa	2		2		2		6	
		Privé	169	164	163	150	146	116	908	
		Public	5443	5111	4939	4558	4274	3840	28165	
	Total Rural			5614	5275	5104	4708	4422	3956	29079
	Urbain	Privé	973	958	938	905	833	786	5393	
Public		2195	2139	2083	1993	1924	1783	12117		
Total Urbain			3168	3097	3021	2898	2757	2569	17510	
TOTAL SENEGAL			8782	8372	8125	7606	7179	6525	46589	

ELEMENTAIRE : REPARTITION DES GROUPES PEDAGOGIQUES SELON LE TYPE

IA	ZONE	STATUT	Double flux	Multigrade	Simple	Total
IA Dakar	Rural	Privé		10	29	39
		Public	48	25	294	367
	Total Rural		48	35	323	406
	Urbain	Privé	3	454	3650	4107
		Public	622	16	3615	4253
Total Urbain		625	470	7265	8360	
Total IA Dakar			673	505	7588	8766
IA Diourbel	Rural	Privé	1	32	315	348
		Public	44	517	1141	1702
	Total Rural		45	549	1456	2050
	Urbain	Privé	2	6	83	91
		Public	31	10	585	626
Total Urbain		33	16	668	717	
Total IA Diourbel			78	565	2124	2767
IA Fatick	Rural	Privé		22	68	90
		Public	97	736	2090	2923
	Total Rural		97	758	2158	3013
	Urbain	Privé		14	39	53
		Public	4	2	381	387
Total Urbain		4	16	420	440	
Total IA Fatick			101	774	2578	3453
IA Kaffrine	Rural	Privé		7	4	11
		Public	15	779	404	1198
	Total Rural		15	786	408	1209
	Urbain	Privé		6	18	18
		Public	12	6	228	246
Total Urbain		12	6	246	264	
Total IA Kaffrine			27	792	654	1473
IA Kaolack	Rural	Privé		12	66	78
		Public	37	790	1910	2737
	Total Rural		37	802	1976	2815
	Urbain	Privé		8	177	185
		Public	196	4	765	965
Total Urbain		196	12	942	1150	
Total IA Kaolack			233	814	2918	3965
IA Kédougou	Rural	Public	1	274	474	749
		Total Rural		1	274	474
	Urbain	Privé			9	9
		Public		6	111	117
	Total Urbain			6	120	126
Total IA Kédougou			1	280	594	875

ELEMENTAIRE : REPARTITION DES GROUPES PEDAGOGIQUES SELON LE TYPE

IA	ZONE	STATUT	Double flux	Multigrade	Simple	Total
IA Kolda	Rural	Privé		12	26	38
		Public	157	729	1406	2292
	Total Rural		157	741	1432	2330
	Urbain	Privé		5	31	36
		Public	186	14	352	552
Total Urbain		186	19	383	588	
Total IA Kolda			343	760	1815	2918
IA Louga	Rural	Privé		2	32	34
		Public		1063	1585	2648
	Total Rural			1065	1617	2682
	Urbain	Privé		2	103	105
		Public		4	573	577
Total Urbain			6	676	682	
Total IA Louga			1071	2293	3364	
IA Matam	Rural	Privé		11	19	30
		Public	30	484	1430	1944
	Total Rural		30	495	1449	1974
	Urbain	Privé	1		15	16
		Public	1	58	84	143
Total Urbain		2	58	99	159	
Total IA Matam			32	553	1548	2133
IA Sédhiou	Rural	Privé	2	2	14	18
		Public	64	413	1069	1546
	Total Rural		66	415	1083	1564
	Urbain	Privé		2	55	57
		Public	11	7	264	282
Total Urbain		11	9	319	339	
Total IA Sédhiou			77	424	1402	1903
IA St Louis	Rural	Privé		4	2	6
		Public	127	910	1954	2991
	Total Rural		127	914	1956	2997
	Urbain	Privé			86	86
		Public	32	167	592	791
Total Urbain		32	167	678	877	
Total IA St Louis			159	1081	2634	3874
IA Tamba	Rural	Privé		25	39	64
		Public	61	717	1081	1859
	Total Rural		61	742	1120	1923
	Urbain	Privé		16	31	47
		Public	225	15	268	508
Total Urbain		225	31	299	555	
Total IA Tamba			286	773	1419	2478

ELEMENTAIRE : REPARTITION DES GROUPES PEDAGOGIQUES SELON LE TYPE

IA	ZONE	STATUT	Double flux	Multigrade	Simple	Total
IA Thiès	Rural	Communautaire			6	6
		Privé		12	114	126
		Public	131	848	2401	3380
	Total Rural		131	860	2521	3512
	Urbain	Privé		13	378	391
Public		665	19	1229	1913	
Total Urbain		665	32	1607	2304	
Total IA Thiès			796	892	4128	5816
IA Ziguinchor	Rural	Privé			26	26
		Public	24	200	1605	1829
	Total Rural		24	200	1631	1855
	Urbain	Privé		16	176	192
Public		156	2	599	757	
Total Urbain		156	18	775	949	
Total IA Ziguinchor			180	218	2406	2804
SENEGAL	Rural	Communautaire			6	6
		Privé	3	151	754	908
		Public	836	8485	18844	28165
	Total Rural		839	8636	19604	29079
	Urbain	Privé	6	536	4851	5393
Public		2141	330	9646	12117	
Total Urbain		2147	866	14497	17510	
TOTAL SENEGAL			2986	9502	34101	46589

ELEMENTAIRE : NOMBRE DE NOUVEAUX INSCRITS PAR NIVEAU

IA	ZONE	STATUT	CI		CP		CE1		CE2		CM1		CM2		TOTAL	
			Total	Filles	Total	Filles	Total	Filles	Total	Filles	Total	Filles	Total	Filles	Total	Filles
IA Dakar	Rural	Privé	198	110	195	87	123	55	74	41	88	41	46	27	724	361
		Public	3633	1827	2823	1387	2782	1408	2418	1172	2192	1129	1499	771	15347	7694
	Total Rural		3831	1937	3018	1474	2905	1463	2492	1213	2280	1170	1545	798	16071	8055
	Urbain	Privé	25355	12728	24428	12485	23624	11774	21655	11043	18959	9692	17735	8946	131756	66668
		Public	36535	18295	32234	16449	32519	16679	29260	15358	28682	15052	22417	11824	181647	93657
Total Urbain		61890	31023	56662	28934	56143	28453	50915	26401	47641	24744	40152	20770	313403	160325	
Total IA Dakar			65721	32960	59680	30408	59048	29916	53407	27614	49921	25914	41697	21568	329474	168380
IA Diourbel	Rural	Privé	3415	2052	4781	2907	4106	2573	3945	2355	3686	2353	2753	1776	22686	14016
		Public	13745	7265	10379	5398	8906	4574	7272	3763	6229	3262	4635	2429	51166	26691
	Total Rural		17160	9317	15160	8305	13012	7147	11217	6118	9915	5615	7388	4205	73852	40707
	Urbain	Privé	802	435	792	407	659	330	539	261	562	283	455	212	3809	1928
		Public	6536	3637	5647	3021	5119	2773	4070	2212	3824	2057	2980	1541	28176	15241
Total Urbain		7338	4072	6439	3428	5778	3103	4609	2473	4386	2340	3435	1753	31985	17169	
Total IA Diourbel			24498	13389	21599	11733	18790	10250	15826	8591	14301	7955	10823	5958	105837	57876
IA Fatick	Rural	Privé	465	231	448	219	480	206	371	179	351	176	446	227	2561	1238
		Public	20610	10288	16051	8049	15497	7698	13816	6828	13897	7014	9667	5089	89538	44966
	Total Rural		21075	10519	16499	8268	15977	7904	14187	7007	14248	7190	10113	5316	92099	46204
	Urbain	Privé	361	158	342	179	341	140	315	123	280	109	199	75	1838	784
		Public	3252	1625	2445	1247	2760	1349	2237	1142	2415	1239	1984	1067	15093	7669
Total Urbain		3613	1783	2787	1426	3101	1489	2552	1265	2695	1348	2183	1142	16931	8453	
Total IA Fatick			24688	12302	19286	9694	19078	9393	16739	8272	16943	8538	12296	6458	109030	54657
IA Kaffrine	Rural	Privé	253	144	26	18	16	10	15	6	0	0	0	0	310	178
		Public	8969	5149	5479	3070	5082	2803	4179	2255	3045	1612	2437	1224	29191	16113
	Total Rural		9222	5293	5505	3088	5098	2813	4194	2261	3045	1612	2437	1224	29501	16291
	Urbain	Privé	144	80	109	57	113	48	97	57	118	72	81	42	662	356
		Public	2702	1403	1945	1054	1829	987	1570	847	1518	825	1232	656	10796	5772
Total Urbain		2846	1483	2054	1111	1942	1035	1667	904	1636	897	1313	698	11458	6128	
Total IA Kaffrine			12068	6776	7559	4199	7040	3848	5861	3165	4681	2509	3750	1922	40959	22419
IA Kaolack	Rural	Privé	493	313	478	284	473	277	357	221	448	264	176	88	2425	1447
		Public	18373	9682	13624	7076	13246	6648	11335	5780	9853	4988	7209	3652	73640	37826
	Total Rural		18866	9995	14102	7360	13719	6925	11692	6001	10301	5252	7385	3740	76065	39273
	Urbain	Privé	1490	757	1388	659	1171	550	1039	469	1000	438	826	365	6914	3238
		Public	9076	4808	7351	3980	7416	3912	6432	3417	6273	3338	5164	2773	41712	22228
Total Urbain		10566	5565	8739	4639	8587	4462	7471	3886	7273	3776	5990	3138	48626	25466	
Total IA Kaolack			29432	15560	22841	11999	22306	11387	19163	9887	17574	9028	13375	6878	124691	64739
IA Kédougou	Rural	Public	4415	2090	4288	2013	3330	1501	2946	1321	2938	1258	2046	781	19963	8964
		Total Rural		4415	2090	4288	2013	3330	1501	2946	1321	2938	1258	2046	781	19963
	Urbain	Privé	60	24	105	53	115	51	96	36	55	24	47	23	478	211
		Public	1010	486	849	444	817	392	737	402	762	363	715	373	4890	2460
	Total Urbain		1070	510	954	497	932	443	833	438	817	387	762	396	5368	2671
Total IA Kédougou			5485	2600	5242	2510	4262	1944	3779	1759	3755	1645	2808	1177	25331	11635

ELEMENTAIRE : NOMBRE DE NOUVEAUX INSCRITS PAR NIVEAU

IA	ZONE	STATUT	CI		CP		CE1		CE2		CM1		CM2		TOTAL	
			Total	Filles	Total	Filles	Total	Filles	Total	Filles	Total	Filles	Total	Filles		
IA Kolda	Rural	Privé	346	166	277	124	277	130	153	77	148	65	128	70	1329	632
		Public	18249	8918	13186	6394	12165	5970	9671	4637	8134	3796	6377	2873	67782	32588
	Total Rural		18595	9084	13463	6518	12442	6100	9824	4714	8282	3861	6505	2943	69111	33220
	Urbain	Privé	366	157	350	162	210	107	183	77	178	84	106	48	1393	635
		Public	4837	2373	3723	1862	3725	2044	3287	1724	2987	1522	3018	1572	21577	11097
Total Urbain		5203	2530	4073	2024	3935	2151	3470	1801	3165	1606	3124	1620	22970	11732	
Total IA Kolda			23798	11614	17536	8542	16377	8251	13294	6515	11447	5467	9629	4563	92081	44952
IA Louga	Rural	Privé	658	227	650	94	867	314	660	222	372	56	343	67	3550	980
		Public	15288	8120	11482	6103	10312	5365	8687	4541	7323	3790	6281	3175	59373	31094
	Total Rural		15946	8347	12132	6197	11179	5679	9347	4763	7695	3846	6624	3242	62923	32074
	Urbain	Privé	711	340	688	342	650	317	642	293	592	266	551	270	3834	1828
		Public	5071	2658	4314	2125	3746	1945	3362	1715	3189	1649	2583	1404	22265	11496
Total Urbain		5782	2998	5002	2467	4396	2262	4004	2008	3781	1915	3134	1674	26099	13324	
Total IA Louga			21728	11345	17134	8664	15575	7941	13351	6771	11476	5761	9758	4916	89022	45398
IA Matam	Rural	Privé	286	164	200	106	132	83	120	56	63	31	52	20	853	460
		Public	15195	8618	11937	6945	10648	6370	8069	4709	8068	4681	6230	3261	60147	34584
	Total Rural		15481	8782	12137	7051	10780	6453	8189	4765	8131	4712	6282	3281	61000	35044
	Urbain	Privé	151	81	114	59	133	73	102	52	86	39	105	56	691	360
		Public	799	455	639	395	635	386	500	273	450	270	364	183	3387	1962
Total Urbain		950	536	753	454	768	459	602	325	536	309	469	239	4078	2322	
Total IA Matam			16431	9318	12890	7505	11548	6912	8791	5090	8667	5021	6751	3520	65078	37366
IA Sédhiou	Rural	Privé	169	94	141	75	131	75	121	68	105	47	72	42	739	401
		Public	14769	6172	12143	5766	9662	4478	8781	4024	8354	3613	6763	2745	60472	26798
	Total Rural		14938	6266	12284	5841	9793	4553	8902	4092	8459	3660	6835	2787	61211	27199
	Urbain	Privé	448	207	345	163	289	143	287	89	253	111	180	60	1802	773
		Public	2695	1286	2076	1020	2085	993	1773	886	1822	859	1470	670	11921	5714
Total Urbain		3143	1493	2421	1183	2374	1136	2060	975	2075	970	1650	730	13723	6487	
Total IA Sédhiou			18081	7759	14705	7024	12167	5689	10962	5067	10534	4630	8485	3517	74934	33686
IA St Louis	Rural	Privé	51	28	40	25	25	13	35	25	20	10	20	13	191	114
		Public	18430	9926	15916	8469	15316	8550	13291	7263	12602	6971	9729	5259	85284	46438
	Total Rural		18481	9954	15956	8494	15341	8563	13326	7288	12622	6981	9749	5272	85475	46552
	Urbain	Privé	726	356	797	391	767	370	649	303	600	278	452	235	3991	1933
		Public	5122	2625	4522	2329	4274	2168	3675	1893	3764	1902	2790	1433	24147	12350
Total Urbain		5848	2981	5319	2720	5041	2538	4324	2196	4364	2180	3242	1668	28138	14283	
Total IA St Louis			24329	12935	21275	11214	20382	11101	17650	9484	16986	9161	12991	6940	113613	60835
IA Tamba	Rural	Privé	787	347	636	289	585	241	363	130	206	69	129	33	2706	1109
		Public	14284	7206	12065	6202	9969	4913	8552	4278	7431	3535	4889	2243	57190	28377
	Total Rural		15071	7553	12701	6491	10554	5154	8915	4408	7637	3604	5018	2276	59896	29486
	Urbain	Privé	535	240	368	190	300	130	237	85	214	102	163	68	1817	815
		Public	5178	2522	4119	2034	3878	1986	3668	1838	3356	1681	2695	1415	22894	11476
Total Urbain		5713	2762	4487	2224	4178	2116	3905	1923	3570	1783	2858	1483	24711	12291	
Total IA Tamba			20784	10315	17188	8715	14732	7270	12820	6331	11207	5387	7876	3759	84607	41777

ELEMENTAIRE : NOMBRE DE NOUVEAUX INSCRITS PAR NIVEAU

IA	ZONE	STATUT	CI		CP		CE1		CE2		CM1		CM2		TOTAL	
			Total	Filles	Total	Filles	Total	Filles	Total	Filles	Total	Filles	Total	Filles		
IA Thiès	Rural	Communa	84	46	0	0	76	42	0	0	38	18	0	0	198	106
		Privé	910	452	898	461	809	386	731	384	806	439	601	317	4755	2439
		Public	26983	13675	20757	10532	20066	9950	15858	8090	17027	8658	12277	6418	112968	57323
	Total Rural		27977	14173	21655	10993	20951	10378	16589	8474	17871	9115	12878	6735	117921	59868
	Urbain	Privé	3513	1733	3039	1489	2804	1422	2397	1173	2323	1214	1856	950	15932	7981
Public		21008	10519	17802	8786	18249	9160	14997	7565	15355	7773	10969	5744	98380	49547	
Total Urbain		24521	12252	20841	10275	21053	10582	17394	8738	17678	8987	12825	6694	114312	57528	
Total IA Thiès			52498	26425	42496	21268	42004	20960	33983	17212	35549	18102	25703	13429	232233	117396
IA Ziguinchor	Rural	Privé	235	105	182	88	220	109	125	70	202	100	62	28	1026	500
		Public	11216	5213	9787	4551	10531	4609	10046	4365	9434	4332	8310	3641	59324	26711
	Total Rural		11451	5318	9969	4639	10751	4718	10171	4435	9636	4432	8372	3669	60350	27211
	Urbain	Privé	1609	780	1361	664	1252	547	1094	547	960	462	775	349	7051	3349
		Public	6694	3470	5782	2969	6224	3129	4992	2515	5962	3028	4991	2553	34645	17664
Total Urbain		8303	4250	7143	3633	7476	3676	6086	3062	6922	3490	5766	2902	41696	21013	
Total IA Ziguinchor			19754	9568	17112	8272	18227	8394	16257	7497	16558	7922	14138	6571	102046	48224
SENEGAL	Rural	Communa	84	46	0	0	76	42	0	0	38	18	0	0	198	106
		Privé	8266	4433	8952	4777	8244	4472	7070	3834	6495	3651	4828	2708	43855	23875
		Public	204159	104149	159917	81955	147512	74837	124921	63026	116527	58639	88349	43561	841385	426167
	Total Rural		212509	108628	168869	86732	155832	79351	131991	66860	123060	62308	93177	46269	885438	450148
	Urbain	Privé	36271	18076	34226	17300	32428	16002	29332	14608	26180	13174	23531	11699	181968	90859
Public		110515	56162	93448	47715	93276	47903	80560	41787	80359	41558	63372	33208	521530	268333	
Total Urbain		146786	74238	127674	65015	125704	63905	109892	56395	106539	54732	86903	44907	703498	359192	
TOTAL SENEGAL			359295	182866	296543	151747	281536	143256	241883	123255	229599	117040	180080	91176	1588936	809340

ELEMENTAIRE : REPARTITION DES EFFECTIFS SELON LE STATUT DE L'ECOLE

IA	ZONE	Communautaire		Privé		Public		Total	
		Total	Filles	Total	Filles	Total	Filles	Total	Filles
IA Dakar	Rural			747	368	17002	8495	17749	8863
	Urbain			138594	70046	201793	103759	340387	173805
Total IA Dakar				139341	70414	218795	112254	358136	182668
IA Diourbel	Rural			23126	14260	53513	27956	76639	42216
	Urbain			4005	2012	31105	16827	35110	18839
Total IA Diourbel				27131	16272	84618	44783	111749	61055
IA Fatick	Rural			3058	1489	95223	47885	98281	49374
	Urbain			1918	821	16176	8210	18094	9031
Total IA Fatick				4976	2310	111399	56095	116375	58405
IA Kaffrine	Rural			310	178	29878	16494	30188	16672
	Urbain			716	380	11331	6047	12047	6427
Total IA Kaffrine				1026	558	41209	22541	42235	23099
IA Kaolack	Rural			2571	1534	79381	40898	81952	42432
	Urbain			7323	3424	45835	24370	53158	27794
Total IA Kaolack				9894	4958	125216	65268	135110	70226
IA Kédougou	Rural					20148	9060	20148	9060
	Urbain			478	211	5025	2533	5503	2744
Total IA Kédougou				478	211	25173	11593	25651	11804
IA Kolda	Rural			1408	667	73673	35481	75081	36148
	Urbain			1406	640	25267	12957	26673	13597
Total IA Kolda				2814	1307	98940	48438	101754	49745
IA Louga	Rural			3597	1004	62439	32691	66036	33695
	Urbain			3909	1859	24877	12771	28786	14630
Total IA Louga				7506	2863	87316	45462	94822	48325
IA Matam	Rural			901	491	62035	35643	62936	36134
	Urbain			767	404	3451	1990	4218	2394
Total IA Matam				1668	895	65486	37633	67154	38528
IA Sédhiou	Rural			796	422	64651	28658	65447	29080
	Urbain			2135	910	13542	6527	15677	7437
Total IA Sédhiou				2931	1332	78193	35185	81124	36517
IA St Louis	Rural			191	114	89682	48790	89873	48904
	Urbain			4124	2003	25716	13197	29840	15200
Total IA St Louis				4315	2117	115398	61987	119713	64104

ELEMENTAIRE : REPARTITION DES EFFECTIFS SELON LE STATUT DE L'ECOLE

IA	ZONE	Communautaire		Privé		Public		Total	
		Total	Filles	Total	Filles	Total	Filles	Total	Filles
IA Tamba	Rural			2917	1181	57785	28675	60702	29856
	Urbain			1959	872	23780	11931	25739	12803
Total IA Tamba				4876	2053	81565	40606	86441	42659
IA Thiès	Rural	204	108	5083	2577	120075	60952	125362	63637
	Urbain			16626	8329	104580	52607	121206	60936
Total IA Thiès		204	108	21709	10906	224655	113559	246568	124573
IA Ziguinchor	Rural			1051	513	62346	28141	63397	28654
	Urbain			7379	3500	37399	19012	44778	22512
Total IA Ziguinchor				8430	4013	99745	47153	108175	51166
SENEGAL	Rural	204	108	45756	24798	887831	449819	933791	474725
	Urbain			191339	95411	569877	292738	761216	388149
TOTAL SENEGAL		204	108	237095	120209	1457708	742557	1695007	862874

ELEMENTAIRE : REPARTITION DES EFFECTIFS PAR NIVEAU

IA	ZONE	STATUT	CI		CP		CE1		CE2		CM1		CM2		Total	
			Total	Filles	Total	Filles	Total	Filles	Total	Filles	Total	Filles	Total	Filles	Total	Filles
IA Dakar	Rural	Privé	203	113	201	90	126	55	76	42	95	41	46	27	747	368
		Public	3732	1871	3120	1528	3081	1556	2756	1342	2462	1261	1851	937	17002	8495
	Total Rural		3935	1984	3321	1618	3207	1611	2832	1384	2557	1302	1897	964	17749	8863
	Urbain	Privé	26564	13303	25576	13039	24795	12324	22706	11568	20105	10266	18848	9546	138594	70046
Public		38454	19225	35970	18230	35438	18118	32990	17231	32090	16826	26851	14129	201793	103759	
Total Urbain		65018	32528	61546	31269	60233	30442	55696	28799	52195	27092	45699	23675	340387	173805	
Total IA Dakar			68953	34512	64867	32887	63440	32053	58528	30183	54752	28394	47596	24639	358136	182668
IA Diourbel	Rural	Privé	3508	2097	4886	2970	4171	2607	4011	2388	3755	2395	2795	1803	23126	14260
		Public	14049	7438	10877	5661	9193	4724	7758	4026	6453	3376	5183	2731	53513	27956
	Total Rural		17557	9535	15763	8631	13364	7331	11769	6414	10208	5771	7978	4534	76639	42216
	Urbain	Privé	819	446	823	416	703	349	584	283	602	300	474	218	4005	2012
Public		6984	3876	6313	3369	5584	3039	4622	2507	4207	2261	3395	1775	31105	16827	
Total Urbain		7803	4322	7136	3785	6287	3388	5206	2790	4809	2561	3869	1993	35110	18839	
Total IA Diourbel			25360	13857	22899	12416	19651	10719	16975	9204	15017	8332	11847	6527	111749	61055
IA Fatick	Rural	Privé	524	256	513	249	553	242	461	223	456	222	551	297	3058	1489
		Public	20823	10390	17441	8730	15865	7894	15178	7470	14284	7229	11632	6172	95223	47885
	Total Rural		21347	10646	17954	8979	16418	8136	15639	7693	14740	7451	12183	6469	98281	49374
	Urbain	Privé	366	161	363	187	352	146	338	133	291	114	208	80	1918	821
Public		3271	1632	2717	1372	2807	1368	2514	1273	2474	1261	2393	1304	16176	8210	
Total Urbain		3637	1793	3080	1559	3159	1514	2852	1406	2765	1375	2601	1384	18094	9031	
Total IA Fatick			24984	12439	21034	10538	19577	9650	18491	9099	17505	8826	14784	7853	116375	58405
IA Kaffrine	Rural	Privé	253	144	26	18	16	10	15	6	3124	1660	2686	1352	310	178
		Public	9004	5171	5635	3151	5125	2833	4304	2327	3124	1660	2686	1352	29878	16494
	Total Rural		9257	5315	5661	3169	5141	2843	4319	2333	3124	1660	2686	1352	30188	16672
	Urbain	Privé	153	84	121	60	118	49	106	60	126	77	92	50	716	380
Public		2721	1413	2070	1119	1869	1003	1698	913	1536	833	1437	766	11331	6047	
Total Urbain		2874	1497	2191	1179	1987	1052	1804	973	1662	910	1529	816	12047	6427	
Total IA Kaffrine			12131	6812	7852	4348	7128	3895	6123	3306	4786	2570	4215	2168	42235	23099
IA Kaolack	Rural	Privé	495	314	501	297	487	284	374	235	489	282	225	122	2571	1534
		Public	18797	9895	14480	7515	13950	7027	12270	6259	10582	5380	9302	4822	79381	40898
	Total Rural		19292	10209	14981	7812	14437	7311	12644	6494	11071	5662	9527	4944	81952	42432
	Urbain	Privé	1585	805	1471	697	1268	597	1093	488	1036	449	870	388	7323	3424
Public		9588	5096	8194	4408	8073	4255	7192	3789	6893	3667	5895	3155	45835	24370	
Total Urbain		11173	5901	9665	5105	9341	4852	8285	4277	7929	4116	6765	3543	53158	27794	
Total IA Kaolack			30465	16110	24646	12917	23778	12163	20929	10771	19000	9778	16292	8487	135110	70226
IA Kédougou	Rural	Public	4458	2118	4345	2034	3345	1512	2955	1327	2945	1264	2100	805	20148	9060
		Total Rural		4458	2118	4345	2034	3345	1512	2955	1327	2945	1264	2100	805	20148
	Urbain	Privé	60	24	105	53	115	51	96	36	55	24	47	23	478	211
		Public	1016	488	874	460	826	398	753	409	765	365	791	413	5025	2533
Total Urbain		1076	512	979	513	941	449	849	445	820	389	838	436	5503	2744	
Total IA Kédougou			5534	2630	5324	2547	4286	1961	3804	1772	3765	1653	2938	1241	25651	11804

ELEMENTAIRE : REPARTITION DES EFFECTIFS PAR NIVEAU

IA	ZONE	STATUT	CI		CP		CE1		CE2		CM1		CM2		Total	
			Total	Filles	Total	Filles	Total	Filles	Total	Filles	Total	Filles	Total	Filles		
IA Kolda	Rural	Privé	354	171	308	141	293	134	163	81	161	70	129	70	1408	667
		Public	19264	9424	14119	6866	12955	6338	10457	5020	9020	4241	7858	3592	73673	35481
	Total Rural		19618	9595	14427	7007	13248	6472	10620	5101	9181	4311	7987	3662	75081	36148
	Urbain	Privé	371	160	358	164	210	107	183	77	178	84	106	48	1406	640
		Public	5388	2645	4338	2153	4315	2321	3838	2016	3558	1819	3830	2003	25267	12957
Total Urbain		5759	2805	4696	2317	4525	2428	4021	2093	3736	1903	3936	2051	26673	13597	
Total IA Kolda			25377	12400	19123	9324	17773	8900	14641	7194	12917	6214	11923	5713	101754	49745
IA Louga	Rural	Privé	658	227	665	105	872	317	667	225	378	58	357	72	3597	1004
		Public	15623	8305	12041	6390	10695	5560	9160	4787	7824	4027	7096	3622	62439	32691
	Total Rural		16281	8532	12706	6495	11567	5877	9827	5012	8202	4085	7453	3694	66036	33695
	Urbain	Privé	724	345	701	347	666	325	652	297	601	271	565	274	3909	1859
		Public	5450	2847	4811	2368	4166	2147	3729	1888	3646	1861	3075	1660	24877	12771
Total Urbain		6174	3192	5512	2715	4832	2472	4381	2185	4247	2132	3640	1934	28786	14630	
Total IA Louga			22455	11724	18218	9210	16399	8349	14208	7197	12449	6217	11093	5628	94822	48325
IA Matam	Rural	Privé	290	168	207	111	136	87	125	58	70	35	73	32	901	491
		Public	15249	8646	12429	7222	10752	6427	8532	4967	8184	4740	6889	3641	62035	35643
	Total Rural		15539	8814	12636	7333	10888	6514	8657	5025	8254	4775	6962	3673	62936	36134
	Urbain	Privé	190	105	118	62	146	80	108	55	91	41	114	61	767	404
		Public	801	456	662	405	635	386	512	278	450	270	391	195	3451	1990
Total Urbain		991	561	780	467	781	466	620	333	541	311	505	256	4218	2394	
Total IA Matam			16530	9375	13416	7800	11669	6980	9277	5358	8795	5086	7467	3929	67154	38528
IA Sédhiou	Rural	Privé	181	100	151	78	144	80	128	70	110	49	82	45	796	422
		Public	15376	6469	12736	6046	10189	4718	9332	4282	8919	3851	8099	3292	64651	28658
	Total Rural		15557	6569	12887	6124	10333	4798	9460	4352	9029	3900	8181	3337	65447	29080
	Urbain	Privé	505	231	409	192	356	168	338	106	317	145	210	68	2135	910
		Public	2858	1362	2307	1132	2368	1127	2053	1036	2040	965	1916	905	13542	6527
Total Urbain		3363	1593	2716	1324	2724	1295	2391	1142	2357	1110	2126	973	15677	7437	
Total IA Sédhiou			18920	8162	15603	7448	13057	6093	11851	5494	11386	5010	10307	4310	81124	36517
IA St Louis	Rural	Privé	51	28	40	25	25	13	35	25	20	10	20	13	191	114
		Public	18512	9969	17012	9023	15609	8707	14310	7799	12931	7139	11308	6153	89682	48790
	Total Rural		18563	9997	17052	9048	15634	8720	14345	7824	12951	7149	11328	6166	89873	48904
	Urbain	Privé	742	368	835	417	784	376	663	308	635	293	465	241	4124	2003
		Public	5212	2682	4905	2520	4392	2238	4053	2076	3907	1970	3247	1711	25716	13197
Total Urbain		5954	3050	5740	2937	5176	2614	4716	2384	4542	2263	3712	1952	29840	15200	
Total IA St Louis			24517	13047	22792	11985	20810	11334	19061	10208	17493	9412	15040	8118	119713	64104
IA Tamba	Rural	Privé	845	374	694	316	622	250	395	136	227	70	134	35	2917	1181
		Public	14314	7225	12202	6268	10022	4937	8699	4351	7490	3562	5058	2332	57785	28675
	Total Rural		15159	7599	12896	6584	10644	5187	9094	4487	7717	3632	5192	2367	60702	29856
	Urbain	Privé	579	258	392	201	319	140	267	95	226	106	176	72	1959	872
		Public	5190	2529	4367	2145	3899	1997	3846	1928	3366	1682	3112	1650	23780	11931
Total Urbain		5769	2787	4759	2346	4218	2137	4113	2023	3592	1788	3288	1722	25739	12803	
Total IA Tamba			20928	10386	17655	8930	14862	7324	13207	6510	11309	5420	8480	4089	86441	42659

ELEMENTAIRE : REPARTITION DES EFFECTIFS PAR NIVEAU

IA	ZONE	STATUT	CI		CP		CE1		CE2		CM1		CM2		Total	
			Total	Filles	Total	Filles	Total	Filles	Total	Filles	Total	Filles	Total	Filles	Total	Filles
IA Thiès	Rural	Communauté	84	46			78	42			42	20			204	108
		Privé	953	462	967	490	869	415	796	410	845	454	653	346	5083	2577
		Public	27320	13853	22569	11365	20455	10151	17475	8886	17531	8903	14725	7794	120075	60952
	Total Rural		28357	14361	23536	11855	21402	10608	18271	9296	18418	9377	15378	8140	125362	63637
	Urbain	Privé	3604	1780	3204	1573	2884	1458	2564	1257	2389	1245	1981	1016	16626	8329
		Public	21178	10599	19787	9719	18423	9251	16703	8388	15647	7923	12842	6727	104580	52607
Total Urbain		24782	12379	22991	11292	21307	10709	19267	9645	18036	9168	14823	7743	121206	60936	
Total IA Thiès			53139	26740	46527	23147	42709	21317	37538	18941	36454	18545	30201	15883	246568	124573
IA Ziguinchor	Rural	Privé	235	105	186	90	223	111	135	75	210	104	62	28	1051	513
		Public	11278	5243	10467	4857	10722	4705	10821	4730	9696	4450	9362	4156	62346	28141
	Total Rural		11513	5348	10653	4947	10945	4816	10956	4805	9906	4554	9424	4184	63397	28654
	Urbain	Privé	1650	802	1448	708	1295	564	1172	578	1012	484	802	364	7379	3500
		Public	6750	3495	6416	3264	6389	3210	5644	2834	6153	3122	6047	3087	37399	19012
Total Urbain		8400	4297	7864	3972	7684	3774	6816	3412	7165	3606	6849	3451	44778	22512	
Total IA Ziguinchor			19913	9645	18517	8919	18629	8590	17772	8217	17071	8160	16273	7635	108175	51166
SENEGAL	Rural	Communauté	84	46			78	42			42	20			204	108
		Privé	8550	4559	9345	4980	8537	4605	7381	3974	6816	3790	5127	2890	45756	24798
		Public	207799	106017	169473	86656	151958	77089	134007	67573	121445	61083	103149	51401	887831	449819
	Total Rural		216433	110622	178818	91636	160573	81736	141388	71547	128303	64893	108276	54291	933791	474725
	Urbain	Privé	37912	18872	35924	18116	34011	16734	30870	15341	27664	13899	24958	12449	191339	95411
Public		114861	58345	103731	52664	99184	50858	90147	46566	86732	44825	75222	39480	569877	292738	
Total Urbain		152773	77217	139655	70780	133195	67592	121017	61907	114396	58724	100180	51929	761216	388149	
TOTAL SENEGAL			369206	187839	318473	162416	293768	149328	262405	133454	242699	123617	208456	106220	1695007	862874

ELEMENTAIRE : REPARTITION DES EFFECTIFS SELON LE CYCLE

IA	ZONE	Complet								Incomplet						Total	
		Communaute		Privé		Public		Total		Privé		Public		Total		Total	Filles
		Total	Filles	Total	Filles	Total	Filles	Total	Filles	Total	Filles	Total	Filles				
IA Dakar	Rural			383	180	15725	7873	16108	8053	364	188	1277	622	1641	810	17749	8863
	Urbain			125858	63601	195551	100708	321409	164309	12736	6445	6242	3051	18978	9496	340387	173805
Total IA Dakar				126241	63781	211276	108581	337517	172362	13100	6633	7519	3673	20619	10306	358136	182668
IA Diourbel	Rural			16314	9827	34588	18006	50902	27833	6812	4433	18925	9950	25737	14383	76639	42216
	Urbain			3153	1533	29319	15892	32472	17425	852	479	1786	935	2638	1414	35110	18839
Total IA Diourbel				19467	11360	63907	33898	83374	45258	7664	4912	20711	10885	28375	15797	111749	61055
IA Fatick	Rural			2610	1269	73051	36592	75661	37861	448	220	22172	11293	22620	11513	98281	49374
	Urbain			1686	724	15121	7671	16807	8395	232	97	1055	539	1287	636	18094	9031
Total IA Fatick				4296	1993	88172	44263	92468	46256	680	317	23227	11832	23907	12149	116375	58405
IA Kaffrine	Rural					9746	5059	9746	5059	310	178	20132	11435	20442	11613	30188	16672
	Urbain			716	380	9961	5265	10677	5645			1370	782	1370	782	12047	6427
Total IA Kaffrine				716	380	19707	10324	20423	10704	310	178	21502	12217	21812	12395	42235	23099
IA Kaolack	Rural			1728	922	50971	26152	52699	27074	843	612	28410	14746	29253	15358	81952	42432
	Urbain			6317	2923	42444	22651	48761	25574	1006	501	3391	1719	4397	2220	53158	27794
Total IA Kaolack				8045	3845	93415	48803	101460	52648	1849	1113	31801	16465	33650	17578	135110	70226
IA Kédougou	Rural					8245	3705	8245	3705			11903	5355	11903	5355	20148	9060
	Urbain			478	211	4435	2244	4913	2455			590	289	590	289	5503	2744
Total IA Kédougou				478	211	12680	5949	13158	6160			12493	5644	12493	5644	25651	11804
IA Kolda	Rural			1083	527	33372	16198	34455	16725	325	140	40301	19283	40626	19423	75081	36148
	Urbain			1016	461	24179	12422	25195	12883	390	179	1088	535	1478	714	26673	13597
Total IA Kolda				2099	988	57551	28620	59650	29608	715	319	41389	19818	42104	20137	101754	49745
IA Louga	Rural			3556	980	28451	14673	32007	15653	41	24	33988	18018	34029	18042	66036	33695
	Urbain			3436	1625	22705	11674	26141	13299	473	234	2172	1097	2645	1331	28786	14630
Total IA Louga				6992	2605	51156	26347	58148	28952	514	258	36160	19115	36674	19373	94822	48325
IA Matam	Rural			901	491	48848	27774	49749	28265			13187	7869	13187	7869	62936	36134
	Urbain			659	332	2370	1381	3029	1713	108	72	1081	609	1189	681	4218	2394
Total IA Matam				1560	823	51218	29155	52778	29978	108	72	14268	8478	14376	8550	67154	38528
IA Sédhiou	Rural			568	314	35032	15306	35600	15620	228	108	29619	13352	29847	13460	65447	29080
	Urbain			2015	851	11613	5592	13628	6443	120	59	1929	935	2049	994	15677	7437
Total IA Sédhiou				2583	1165	46645	20898	49228	22063	348	167	31548	14287	31896	14454	81124	36517
IA St Louis	Rural			191	114	74947	40244	75138	40358			14735	8546	14735	8546	89873	48904
	Urbain			3890	1893	22033	11170	25923	13063	234	110	3683	2027	3917	2137	29840	15200
Total IA St Louis				4081	2007	96980	51414	101061	53421	234	110	18418	10573	18652	10683	119713	64104
IA Tamba	Rural			1962	755	20038	9956	22000	10711	955	426	37747	18719	38702	19145	60702	29856
	Urbain			1681	736	21633	10870	23314	11606	278	136	2147	1061	2425	1197	25739	12803
Total IA Tamba				3643	1491	41671	20826	45314	22317	1233	562	39894	19780	41127	20342	86441	42659
IA Thiès	Rural	204	108	4730	2379	92105	46849	97039	49336	353	198	27970	14103	28323	14301	125362	63637
	Urbain			15860	7926	97622	49115	113482	57041	766	403	6958	3492	7724	3895	121206	60936
Total IA Thiès		204	108	20590	10305	189727	95964	210521	106377	1119	601	34928	17595	36047	18196	246568	124573
IA Ziguinchor	Rural			597	310	48434	21859	49031	22169	454	203	13912	6282	14366	6485	63397	28654
	Urbain			6608	3199	36077	18392	42685	21591	771	301	1322	620	2093	921	44778	22512
Total IA Ziguinchor				7205	3509	84511	40251	91716	43760	1225	504	15234	6902	16459	7406	108175	51166
SENEGAL	Rural	204	108	34623	18068	573553	290246	608380	308422	11133	6730	314278	159573	325411	166303	933791	474725
	Urbain			173373	86395	535063	275047	708436	361442	17966	9016	34814	17691	52780	26707	761216	388149
TOTAL SENEGAL		204	108	207996	104463	1108616	565293	1316816	669864	29099	15746	349092	177264	378191	193010	1695007	862874

ELEMENTAIRE : REPARTITION DES EFFECTIFS PAR AGE

IA	ZONE	STATUT	- 6 ans		6 ans		7 ans		8 ans		9 ans		10 ans	
			Total	Filles	Total	Filles	Total	Filles	Total	Filles	Total	Filles	Total	Filles
IA Dakar	Rural	Privé	27	17	98	54	141	69	134	59	116	57	94	48
		Public	43	21	884	466	2844	1419	2256	1114	2761	1375	2928	1511
	Total Rural	70	38	982	520	2985	1488	2390	1173	2877	1432	3022	1559	
	Urbain	Privé	2445	1252	14204	7174	22373	11378	22504	11418	21611	11113	20619	10356
		Public	944	479	11789	5927	28518	14281	29643	15154	30735	16119	30157	15573
Total Urbain		3389	1731	25993	13101	50891	25659	52147	26572	52346	27232	50776	25929	
Total IA Dakar		3459	1769	26975	13621	53876	27147	54537	27745	55223	28664	53798	27488	
IA Diourbel	Rural	Privé	47	31	703	392	3361	2058	4302	2630	4145	2614	3805	2180
		Public	434	236	4011	2139	11151	5895	9844	5218	8782	4470	7274	3670
	Total Rural	481	267	4714	2531	14512	7953	14146	7848	12927	7084	11079	5850	
	Urbain	Privé	35	21	183	99	595	323	852	451	650	307	634	350
		Public	214	122	1777	967	5541	3070	5226	2836	5065	2713	4644	2529
Total Urbain		249	143	1960	1066	6136	3393	6078	3287	5715	3020	5278	2879	
Total IA Diourbel		730	410	6674	3597	20648	11346	20224	11135	18642	10104	16357	8729	
IA Fatick	Rural	Privé	52	28	268	119	410	208	423	210	456	201	424	205
		Public	506	255	10098	5050	16874	8433	15761	7895	14841	7367	14583	7122
	Total Rural	558	283	10366	5169	17284	8641	16184	8105	15297	7568	15007	7327	
	Urbain	Privé	5	3	246	124	296	128	300	125	358	157	291	123
		Public	5	1	2400	1202	2515	1252	2472	1194	2427	1274	2254	1197
Total Urbain		10	4	2646	1326	2811	1380	2772	1319	2785	1431	2545	1320	
Total IA Fatick		568	287	13012	6495	20095	10021	18956	9424	18082	8999	17552	8647	
IA Kaffrine	Rural	Privé	13	8	103	62	105	55	45	27	24	16	4	3
		Public	465	247	2689	1526	6444	3704	5300	3007	4740	2560	4212	2287
	Total Rural	478	255	2792	1588	6549	3759	5345	3034	4764	2576	4216	2290	
	Urbain	Privé	45	17	48	34	111	65	93	38	100	52	118	68
		Public	72	36	796	369	2021	1099	1648	874	1777	968	2044	1084
Total Urbain		117	53	844	403	2132	1164	1741	912	1877	1020	2162	1152	
Total IA Kaffrine		595	308	3636	1991	8681	4923	7086	3946	6641	3596	6378	3442	
IA Kaolack	Rural	Privé	18	11	127	63	488	301	412	253	404	257	319	194
		Public	894	425	5328	2814	14069	7429	12950	6716	13062	6595	12197	6163
	Total Rural	912	436	5455	2877	14557	7730	13362	6969	13466	6852	12516	6357	
	Urbain	Privé	98	50	515	257	1234	611	1210	600	1201	563	1126	528
		Public	229	126	2117	1120	7029	3739	7761	4171	7468	3940	7514	3935
Total Urbain		327	176	2632	1377	8263	4350	8971	4771	8669	4503	8640	4463	
Total IA Kaolack		1239	612	8087	4254	22820	12080	22333	11740	22135	11355	21156	10820	
IA Kédougou	Rural	Public	296	130	1172	535	3892	1835	3874	1808	3015	1346	2872	1293
		Total Rural	296	130	1172	535	3892	1835	3874	1808	3015	1346	2872	1293
	Urbain	Privé	1	1	42	16	69	40	35	12	67	28	86	37
		Public	8	3	476	233	631	312	764	366	738	384	675	348
	Total Urbain		9	4	518	249	700	352	799	378	805	412	761	385
Total IA Kédougou		305	134	1690	784	4592	2187	4673	2186	3820	1758	3633	1678	
IA Kolda	Rural	Privé	7	2	136	75	288	124	256	128	249	117	187	80
		Public	546	269	6089	2971	15113	7440	12835	6241	12008	5805	10988	5327
	Total Rural	553	271	6225	3046	15401	7564	13091	6369	12257	5922	11175	5407	
	Urbain	Privé	16	8	190	80	273	133	331	152	201	86	178	82
		Public	141	63	2142	1096	4227	2064	3619	1819	4513	2355	3897	2058
Total Urbain		157	71	2332	1176	4500	2197	3950	1971	4714	2441	4075	2140	
Total IA Kolda		710	342	8557	4222	19901	9761	17041	8340	16971	8363	15250	7547	
IA Louga	Rural	Privé	22	12	612	191	617	93	704	184	649	215	325	159
		Public	254	135	6325	3389	12352	6671	10637	5544	8607	4411	8492	4369
	Total Rural	276	147	6937	3580	12969	6764	11341	5728	9256	4626	8817	4528	
	Urbain	Privé	10	6	426	206	682	340	578	280	513	239	576	268
		Public	253	143	2769	1477	4159	2081	3996	2034	3337	1638	3257	1711
Total Urbain		263	149	3195	1683	4841	2421	4574	2314	3850	1877	3833	1979	
Total IA Louga		539	296	10132	5263	17810	9185	15915	8042	13106	6503	12650	6507	

ELEMENTAIRE : REPARTITION DES EFFECTIFS PAR AGE

IA	ZONE	STATUT	- 6 ans		6 ans		7 ans		8 ans		9 ans		10 ans	
			Total	Filles	Total	Filles	Total	Filles	Total	Filles	Total	Filles	Total	Filles
IA Matam	Rural	Privé	0	0	206	125	208	117	173	99	129	62	86	43
		Public	379	237	7354	4194	11290	6523	10885	6267	9173	5451	8567	5032
	Total Rural	379	237	7560	4319	11498	6640	11058	6366	9302	5513	8653	5075	
	Urbain	Privé	0	0	32	14	143	82	72	47	100	59	99	48
Public		43	16	441	262	604	358	645	396	517	302	461	254	
Total IA Matam	Total Urbain		43	16	473	276	747	440	717	443	617	361	560	302
IA Sédhiou	Rural	Privé	1	1	32	14	234	126	127	80	123	77	96	35
		Public	449	205	6387	2224	11709	5532	11286	5326	10027	4608	9745	4423
	Total Rural	450	206	6419	2238	11943	5658	11413	5406	10150	4685	9841	4458	
	Urbain	Privé	57	31	238	120	409	174	275	132	277	121	360	132
Public		74	34	776	412	2233	1040	2089	1013	2038	978	2044	979	
Total IA Sédhiou	Total Urbain		131	65	1014	532	2642	1214	2364	1145	2315	1099	2404	1111
IA St Louis	Rural	Privé	7	4	18	10	26	14	23	16	35	22	38	30
		Public	327	181	6058	3260	14540	7914	14913	7943	14429	7824	14597	8070
	Total Rural	334	185	6076	3270	14566	7928	14936	7959	14464	7846	14635	8100	
	Urbain	Privé	94	47	424	200	490	275	663	326	691	317	652	317
Public		104	59	1817	907	3720	1963	3737	1922	4017	2069	4009	2050	
Total IA St Louis	Total Urbain		198	106	2241	1107	4210	2238	4400	2248	4708	2386	4661	2367
IA Tamba	Rural	Privé	0	0	489	201	664	322	622	276	475	195	367	133
		Public	57	32	3273	1714	12491	6243	11369	5814	9998	4917	8238	4115
	Total Rural	57	32	3762	1915	13155	6565	11991	6090	10473	5112	8605	4248	
	Urbain	Privé	0	0	254	132	509	230	293	129	222	101	272	100
Public		235	120	1879	944	3758	1824	3580	1712	3584	1849	3427	1732	
Total IA Tamba	Total Urbain		235	120	2133	1076	4267	2054	3873	1841	3806	1950	3699	1832
IA Thiès	Rural	Communautaire	0	0			84	46		7931	14279	7062	12304	6080
		Privé	49	20	495	256	809	407	840	395	690	42	755	395
	Public	184	86	7004	3513	21203	10835	20354	10339	19200	9567	17813	9134	
	Total Rural		233	106	7499	3769	22096	11288	21194	10734	19968	9961	18568	9529
Urbain	Privé	265	128	1332	640	2947	1469	2788	1404	2683	1366	2383	1203	
	Public	263	133	5477	2754	16399	8210	16869	8502	16291	8186	16466	8212	
Total IA Thiès	Total Urbain		528	261	6809	3394	19346	9679	19657	9906	18974	9552	18849	9415
IA Ziguinchor	Rural	Privé	0	0	139	62	190	87	179	97	150	78	148	72
		Public	59	19	3772	1816	9909	4540	9951	4653	10663	4677	10610	4606
	Total Rural	59	19	3911	1878	10099	4627	10130	4750	10813	4755	10758	4678	
	Urbain	Privé	43	22	807	381	1298	631	1280	628	1286	607	1032	497
Public		80	30	2069	1026	5362	2816	5911	3022	5980	2948	5946	3036	
Total IA Ziguinchor	Total Urbain		123	52	2876	1407	6660	3447	7191	3650	7266	3555	6978	3533
SENEGAL	Rural	Communautaire	0	0			84	46		8400	18079	8310	17736	8211
		Privé	243	134	3426	1624	7541	3981	8240	4454	78	42	6648	3577
	Public	4893	2478	70444	35611	163881	84413	152215	77885	141306	70973	133116	67122	
	Total Rural		5136	2612	73870	37235	171506	88440	160455	82339	149029	75278	139764	70699
Urbain	Privé	3114	1586	18941	9477	31429	15879	31274	15742	29960	15116	28426	14109	
	Public	2665	1365	36725	18696	86717	44109	87960	45015	88487	45723	86795	44698	
TOTAL SENEGAL	Total Urbain		5779	2951	55666	28173	118146	59988	119234	60757	118447	60839	115221	58807
			10915	5563	129536	65408	289652	148428	279689	143096	267476	136117	254985	129506

ELEMENTAIRE : REPARTITION DES EFFECTIFS PAR AGE

IA	ZONE	STATUT	11 ans		12 ans		13 ans		14 ans		+ 14 ans		TOTAL	
			Total	Filles	Total	Filles	Total	Filles	Total	Filles	Total	Filles	Total	Filles
IA Dakar	Rural	Privé	69	34	46	20	22	10					747	368
		Public	2417	1165	1717	854	1130	560	22	10			17002	8495
	Total Rural	2486	1199	1763	874	1152	570	22	10			17749	8863	
	Urbain	Privé	17126	8676	11081	5571	6254	2957	327	133	50	18	138594	70046
Public		27840	14368	23785	12322	17978	9338	363	178	41	20	201793	103759	
Total IA Dakar	Total Urbain		44966	23044	34866	17893	24232	12295	690	311	91	38	340387	173805
			47452	24243	36629	18767	25384	12865	712	321	91	38	358136	182668
IA Diourbel	Rural	Privé	3392	2122	2410	1567	954	663	7	3			23126	14260
		Public	6314	3316	4185	2182	1466	797	48	32	4	1	53513	27956
	Total Rural	9706	5438	6595	3749	2420	1460	55	35	4	1	76639	42216	
	Urbain	Privé	535	247	402	152	119	62	0	0			4005	2012
Public		3837	2052	2817	1504	1793	934	180	93	11	7	31105	16827	
Total IA Diourbel	Total Urbain		4372	2299	3219	1656	1912	996	180	93	11	7	35110	18839
			14078	7737	9814	5405	4332	2456	235	128	15	8	111749	61055
IA Fatick	Rural	Privé	340	179	393	186	292	153					3058	1489
		Public	13439	6866	6824	3622	2186	1223	56	27	55	25	95223	47885
	Total Rural	13779	7045	7217	3808	2478	1376	56	27	55	25	98281	49374	
	Urbain	Privé	233	94	76	28	66	24	21	7	26	8	1918	821
Public		2383	1214	1077	565	534	253	89	47	20	11	16176	8210	
Total IA Fatick	Total Urbain		2616	1308	1153	593	600	277	110	54	46	19	18094	9031
			16395	8353	8370	4401	3078	1653	166	81	101	44	116375	58405
IA Kaffrine	Rural	Privé	7	3	9	4							310	178
		Public	3087	1662	2186	1115	701	358	26	11	28	17	29878	16494
	Total Rural	3094	1665	2195	1119	701	358	26	11	28	17	30188	16672	
	Urbain	Privé	80	44	66	31	55	31					716	380
Public		1617	902	1049	551	285	144	20	18	2	2	11331	6047	
Total IA Kaffrine	Total Urbain		1697	946	1115	582	340	175	20	18	2	2	12047	6427
			4791	2611	3310	1701	1041	533	46	29	30	19	42235	23099
IA Kaolack	Rural	Privé	374	239	220	117	209	99					2571	1534
		Public	10404	5345	7357	3820	3046	1542	74	49			79381	40898
	Total Rural	10778	5584	7577	3937	3255	1641	74	49			81952	42432	
	Urbain	Privé	847	352	722	310	324	138	46	15			7323	3424
Public		6372	3429	4454	2329	2585	1454	223	107	83	20	45835	24370	
Total IA Kaolack	Total Urbain		7219	3781	5176	2639	2909	1592	269	122	83	20	53158	27794
			17997	9365	12753	6576	6164	3233	343	171	83	20	135110	70226
IA Kédougou	Rural	Public	2784	1234	1763	695	444	171	36	13			20148	9060
			2784	1234	1763	695	444	171	36	13			20148	9060
	Urbain	Privé	89	34	54	25	35	18					478	211
		Public	764	388	722	347	247	152					5025	2533
Total IA Kédougou	Total Urbain		853	422	776	372	282	170				5503	2744	
			3637	1656	2539	1067	726	341	36	13			25651	11804
IA Kolda	Rural	Privé	127	60	127	64	31	17					1408	667
		Public	8733	4035	5732	2620	1586	747	41	25	2	1	73673	35481
	Total Rural	8860	4095	5859	2684	1617	764	41	25	2	1	75081	36148	
	Urbain	Privé	117	52	69	32	29	13	2	2			1406	640
Public		2686	1360	2513	1338	1529	804	2	2			25267	12957	
Total IA Kolda	Total Urbain		2803	1412	2582	1370	1558	817	2	2			26673	13597
			11663	5507	8441	4054	3175	1581	43	27	2	1	101754	49745
IA Louga	Rural	Privé	336	46	211	53	121	51					3597	1004
		Public	7748	4030	6119	3152	1836	954	49	24	20	12	62439	32691
	Total Rural	8084	4076	6330	3205	1957	1005	49	24	20	12	66036	33695	
	Urbain	Privé	454	210	513	246	123	55	34	9			3909	1859
Public		3329	1710	2678	1403	1093	571	6	3			24877	12771	
Total IA Louga	Total Urbain		3783	1920	3191	1649	1216	626	40	12			28786	14630
			11867	5996	9521	4854	3173	1631	89	36	20	12	94822	48325

ELEMENTAIRE : REPARTITION DES EFFECTIFS PAR AGE

IA	ZONE	STATUT	11 ans		12 ans		13 ans		14 ans		+ 14 ans		TOTAL	
			Total	Filles	Total	Filles	Total	Filles	Total	Filles	Total	Filles	Total	Filles
IA Matam	Rural	Privé	61	30	28	12	10	3					901	491
		Public	6704	3910	4917	2771	2702	1224	64	34			62035	35643
	Total Rural	6765	3940	4945	2783	2712	1227	64	34			62936	36134	
	Urbain	Privé	79	33	114	67	128	54					767	404
		Public	392	226	252	137	54	22	42	17			3451	1990
Total Urbain		471	259	366	204	182	76	42	17			4218	2394	
Total IA Matam			7236	4199	5311	2987	2894	1303	106	51			67154	38528
IA Sédhiou	Rural	Privé	85	44	82	40	16	5					796	422
		Public	7518	3214	5232	2165	2132	888	137	58	29	15	64651	28658
	Total Rural	7603	3258	5314	2205	2148	893	137	58	29	15	65447	29080	
	Urbain	Privé	235	94	164	73	120	33					2135	910
		Public	2044	981	1555	756	672	329	17	5			13542	6527
Total Urbain		2279	1075	1719	829	792	362	17	5			15677	7437	
Total IA Sédhiou			9882	4333	7033	3034	2940	1255	154	63	29	15	81124	36517
IA St Louis	Rural	Privé	27	7	4	2	13	9					191	114
		Public	11964	6612	8310	4543	4435	2364	84	59	25	20	89682	48790
	Total Rural	11991	6619	8314	4545	4448	2373	84	59	25	20	89873	48904	
	Urbain	Privé	497	223	268	135	345	163					4124	2003
		Public	3900	1988	2689	1352	1722	886	1	1			25716	13197
Total Urbain		4397	2211	2957	1487	2067	1049	1	1			29840	15200	
Total IA St Louis			16388	8830	11271	6032	6515	3422	85	60	25	20	119713	64104
IA Tamba	Rural	Privé	239	54	61	0							2917	1181
		Public	6899	3279	4626	2137	781	395	53	29			57785	28675
	Total Rural	7138	3333	4687	2137	781	395	53	29			60702	29856	
	Urbain	Privé	221	106	183	72	5	2					1959	872
		Public	3073	1530	2811	1458	1379	726	54	36			23780	11931
Total Urbain		3294	1636	2994	1530	1384	728	54	36			25739	12803	
Total IA Tamba			10432	4969	7681	3667	2165	1123	107	65			86441	42659
IA Thiès	Rural	Communautaire	42	20									204	108
		Privé	533	269	506	266	404	215	2	2			5083	2577
		Public	16993	8596	11859	6063	5034	2603	291	150	140	66	120075	60952
	Total Rural	17568	8885	12365	6329	5438	2818	293	152	140	66	125362	63637	
	Urbain	Privé	1920	961	1499	770	742	352	67	36			16626	8329
Public		14597	7332	11421	5825	6730	3413	67	40			104580	52607	
Total Urbain		16517	8293	12920	6595	7472	3765	134	76			121206	60936	
Total IA Thiès			34085	17178	25285	12924	12910	6583	427	228	140	66	246568	124573
IA Ziguinchor	Rural	Privé	146	76	94	41	5	0					1051	513
		Public	9747	4477	6471	2797	1143	547	18	8	3	1	62346	28141
	Total Rural	9893	4553	6565	2838	1148	547	18	8	3	1	63397	28654	
	Urbain	Privé	911	407	524	230	198	97					7379	3500
		Public	5641	2813	4450	2280	1764	938	187	94	9	9	37399	19012
Total Urbain		6552	3220	4974	2510	1962	1035	187	94	9	9	44778	22512	
Total IA Ziguinchor			16445	7773	11539	5348	3110	1582	205	102	12	10	108175	51166
SENEGAL	Rural	Communautaire	42	20									204	108
		Privé	5736	3163	4191	2372	2077	1225	9	5			45756	24798
		Public	114751	57741	77298	38536	28622	14373	999	529	306	158	887831	449819
	Total Rural	120529	60924	81489	40908	30699	15598	1008	534	306	158	933791	474725	
	Urbain	Privé	23344	11533	15735	7742	8543	3999	497	202	76	26	191339	95411
Public		78475	40293	62273	32167	38365	19964	1249	639	166	69	569877	292738	
Total Urbain		101819	51826	78008	39909	46908	23963	1746	841	242	95	761216	388149	
TOTAL SENEGAL			222348	112750	159497	80817	77607	39561	2754	1375	548	253	1895007	862874

ELEMENTAIRE : REPARTITION DES EFFECTIFS PAR TYPE DE GROUPE PEDAGOGIQUE

IA	STATUT	Double flux		Multigrade		Simple		Total	
		Total	Filles	Total	Filles	Total	Filles	Total	Filles
IA Dakar	Privé	74	38	7062	3561	132205	66815	139341	70414
	Public	33923	17410	749	345	184123	94499	218795	112254
Total IA Dakar		33997	17448	7811	3906	316328	161314	358136	182668
IA Diourbel	Privé	134	86	1381	865	25616	15321	27131	16272
	Public	4791	2755	10758	5722	69069	36306	84618	44783
Total IA Diourbel		4925	2841	12139	6587	94685	51627	111749	61055
IA Fatick	Privé			770	360	4206	1950	4976	2310
	Public	4773	2382	15241	7675	91385	46038	111399	56095
Total IA Fatick		4773	2382	16011	8035	95591	47988	116375	58405
IA Kaffrine	Privé			140	77	886	481	1026	558
	Public	1371	711	16004	8922	23834	12908	41209	22541
Total IA Kaffrine		1371	711	16144	8999	24720	13389	42235	23099
IA Kaolack	Privé			362	181	9532	4777	9894	4958
	Public	11502	6213	16683	8690	97031	50365	125216	65268
Total IA Kaolack		11502	6213	17045	8871	106563	55142	135110	70226
IA Kédougou	Privé					478	211	478	211
	Public	90	46	6122	2668	18961	8879	25173	11593
Total IA Kédougou		90	46	6122	2668	19439	9090	25651	11804
IA Kolda	Privé			356	156	2458	1151	2814	1307
	Public	16201	8091	18391	8765	64348	31582	98940	48438
Total IA Kolda		16201	8091	18747	8921	66806	32733	101754	49745
IA Louga	Privé			78	45	7428	2818	7506	2863
	Public			17123	9154	70193	36308	87316	45462
Total IA Louga				17201	9199	77621	39126	94822	48325
IA Matam	Privé	100	54	238	124	1330	717	1668	895
	Public	2786	1672	8931	5306	53769	30655	65486	37633
Total IA Matam		2886	1726	9169	5430	55099	31372	67154	38528
IA Sédhiou	Privé	103	56	230	131	2598	1145	2931	1332
	Public	4083	2016	15216	7036	58894	26133	78193	35185
Total IA Sédhiou		4186	2072	15446	7167	61492	27278	81124	36517
IA St Louis	Privé			151	91	4164	2026	4315	2117
	Public	8457	4275	16208	10174	90733	47538	115398	61987
Total IA St Louis		8457	4275	16359	10265	94897	49564	119713	64104
IA Tamba	Privé			1724	715	3152	1338	4876	2053
	Public	12682	6417	16906	8374	51977	25815	81565	40606
Total IA Tamba		12682	6417	18630	9089	55129	27153	86441	42659

ELEMENTAIRE : REPARTITION DES EFFECTIFS PAR TYPE DE GROUPE PEDAGOGIQUE

IA	STATUT	Double flux		Multigrade		Simple		Total	
		Total	Filles	Total	Filles	Total	Filles	Total	Filles
IA Thiès	Communautaire					204	108	204	108
	Privé			484	244	21225	10662	21709	10906
	Public	40602	20609	18325	9127	165728	83823	224655	113559
Total IA Thiès		40602	20609	18809	9371	187157	94593	246568	124573
IA Ziguinchor	Privé			192	98	8238	3915	8430	4013
	Public	8184	4128	5230	2281	86331	40744	99745	47153
Total IA Ziguinchor		8184	4128	5422	2379	94569	44659	108175	51166
SENEGAL	Communautaire					204	108	204	108
	Privé	411	234	13168	6648	223516	113327	237095	120209
	Public	149445	76725	181887	94239	1126376	571593	1457708	742557
TOTAL SENEGAL		149856	76959	195055	100887	1350096	685028	1695007	862874

ELEMENTAIRE : NOMBRE DE REDOUBLANTS PAR NIVEAU

IA	ZONE	STATUT	CI		CP		CE1		CE2		CM1		CM2		Total	
			Total	Filles	Total	Filles	Total	Filles	Total	Filles	Total	Filles	Total	Filles	Total	Filles
IA Dakar	Rural	Privé	5	3	6	3	3	0	2	1	7	0	0	0	23	7
		Public	99	44	297	141	299	148	338	170	270	132	352	166	1655	801
	Total Rural		104	47	303	144	302	148	340	171	277	132	352	166	1678	808
	Urbain	Privé	1209	575	1148	554	1171	550	1051	525	1146	574	1113	600	6838	3378
		Public	1919	930	3736	1781	2919	1439	3730	1873	3408	1774	4434	2305	20146	10102
Total Urbain		3128	1505	4884	2335	4090	1989	4781	2398	4554	2348	5547	2905	26984	13480	
Total IA Dakar			3232	1552	5187	2479	4392	2137	5121	2569	4831	2480	5899	3071	28662	14288
IA Diourbel	Rural	Privé	93	45	105	63	65	34	66	33	69	42	42	27	440	244
		Public	304	173	498	263	287	150	486	263	224	114	548	302	2347	1265
	Total Rural		397	218	603	326	352	184	552	296	293	156	590	329	2787	1509
	Urbain	Privé	17	11	31	9	44	19	45	22	40	17	19	6	196	84
		Public	448	239	666	348	465	266	552	295	383	204	415	234	2929	1586
Total Urbain		465	250	697	357	509	285	597	317	423	221	434	240	3125	1670	
Total IA Diourbel			862	468	1300	683	861	469	1149	613	716	377	1024	569	5912	3179
IA Fatick	Rural	Privé	59	25	65	30	73	36	90	44	105	46	105	70	497	251
		Public	213	102	1390	681	368	196	1362	642	387	215	1965	1083	5685	2919
	Total Rural		272	127	1455	711	441	232	1452	686	492	261	2070	1153	6182	3170
	Urbain	Privé	5	3	21	8	11	6	23	10	11	5	9	5	80	37
		Public	19	7	272	125	47	19	277	131	59	22	409	237	1083	541
Total Urbain		24	10	293	133	58	25	300	141	70	27	418	242	1163	578	
Total IA Fatick			296	137	1748	844	499	257	1752	827	562	288	2488	1395	7345	3748
IA Kaffrine	Rural	Privé	0	0	0	0	0	0	0	0				0	0	
		Public	35	22	156	81	43	30	125	72	79	48	249	128	687	381
	Total Rural		35	22	156	81	43	30	125	72	79	48	249	128	687	381
	Urbain	Privé	9	4	12	3	5	1	9	3	8	5	11	8	54	24
		Public	19	10	125	65	40	16	128	66	18	8	205	110	535	275
Total Urbain		28	14	137	68	45	17	137	69	26	13	216	118	589	299	
Total IA Kaffrine			63	36	293	149	88	47	262	141	105	61	465	246	1276	680
IA Kaolack	Rural	Privé	2	1	23	13	14	7	17	14	41	18	49	34	146	87
		Public	424	213	856	439	704	379	935	479	729	392	2093	1170	5741	3072
	Total Rural		426	214	879	452	718	386	952	493	770	410	2142	1204	5887	3159
	Urbain	Privé	95	48	83	38	97	47	54	19	36	11	44	23	409	186
		Public	512	288	843	428	657	343	760	372	620	329	731	382	4123	2142
Total Urbain		607	336	926	466	754	390	814	391	656	340	775	405	4532	2328	
Total IA Kaolack			1033	550	1805	918	1472	776	1766	884	1426	750	2917	1609	10419	5487

ELEMENTAIRE : NOMBRE DE REDOUBLANTS PAR NIVEAU

IA	ZONE	STATUT	CI		CP		CE1		CE2		CM1		CM2		Total	
			Total	Filles	Total	Filles	Total	Filles	Total	Filles	Total	Filles	Total	Filles	Total	Filles
IA Kédougou	Rural	Public	43	28	57	21	15	11	9	6	7	6	54	24	185	96
	Total Rural		43	28	57	21	15	11	9	6	7	6	54	24	185	96
	Urbain	Privé	0	0	0	0	0	0	0	0	0	0	0	0	0	0
		Public	6	2	25	16	9	6	16	7	3	2	76	40	135	73
Total Urbain		6	2	25	16	9	6	16	7	3	2	76	40	135	73	
Total IA Kédougou			49	30	82	37	24	17	25	13	10	8	130	64	320	169
IA Kolda	Rural	Privé	8	5	31	17	16	4	10	4	13	5	1	0	79	35
		Public	1015	506	933	472	790	368	786	383	886	445	1481	719	5891	2893
	Total Rural		1023	511	964	489	806	372	796	387	899	450	1482	719	5970	2928
	Urbain	Privé	5	3	8	2	0	0	0	0	0	0	0	0	13	5
Public		551	272	615	291	590	277	551	292	571	297	812	431	3690	1860	
Total Urbain		556	275	623	293	590	277	551	292	571	297	812	431	3703	1865	
Total IA Kolda			1579	786	1587	782	1396	649	1347	679	1470	747	2294	1150	9673	4793
IA Louga	Rural	Privé	0	0	15	11	5	3	7	3	6	2	14	5	47	24
		Public	335	185	559	287	383	195	473	246	501	237	815	447	3066	1597
	Total Rural		335	185	574	298	388	198	480	249	507	239	829	452	3113	1621
	Urbain	Privé	13	5	13	5	16	8	10	4	9	5	14	4	75	31
Public		379	189	497	243	420	202	367	173	457	212	492	256	2612	1275	
Total Urbain		392	194	510	248	436	210	377	177	466	217	506	260	2687	1306	
Total IA Louga			727	379	1084	546	824	408	857	426	973	456	1335	712	5800	2927
IA Matam	Rural	Privé	4	4	7	5	4	4	5	2	7	4	21	12	48	31
		Public	54	28	492	277	104	57	463	258	116	59	659	380	1888	1059
	Total Rural		58	32	499	282	108	61	468	260	123	63	680	392	1936	1090
	Urbain	Privé	39	24	4	3	13	7	6	3	5	2	9	5	76	44
Public		2	1	23	10	0	0	12	5	0	0	27	12	64	28	
Total Urbain		41	25	27	13	13	7	18	8	5	2	36	17	140	72	
Total IA Matam			99	57	526	295	121	68	486	268	128	65	716	409	2076	1162
IA Sédhiou	Rural	Privé	12	6	10	3	13	5	7	2	5	2	10	3	57	21
		Public	607	297	593	280	527	240	551	258	565	238	1336	547	4179	1860
	Total Rural		619	303	603	283	540	245	558	260	570	240	1346	550	4236	1881
	Urbain	Privé	57	24	64	29	67	25	51	17	64	34	30	8	333	137
Public		163	76	231	112	283	134	280	150	218	106	446	235	1621	813	
Total Urbain		220	100	295	141	350	159	331	167	282	140	476	243	1954	950	
Total IA Sédhiou			839	403	898	424	890	404	889	427	852	380	1822	793	6190	2831

ELEMENTAIRE : NOMBRE DE REDOUBLANTS PAR NIVEAU

IA	ZONE	STATUT	CI		CP		CE1		CE2		CM1		CM2		Total		
			Total	Filles	Total	Filles	Total	Filles	Total	Filles	Total	Filles	Total	Filles	Total	Filles	
IA St Louis	Rural	Privé	0	0	0	0	0	0	0	0	0	0	0	0	0	0	0
		Public	82	43	1096	554	293	157	1019	536	329	168	1579	894	4398	2352	
	Total Rural		82	43	1096	554	293	157	1019	536	329	168	1579	894	4398	2352	
	Urbain	Privé	16	12	38	26	17	6	14	5	35	15	13	6	133	70	
		Public	90	57	383	191	118	70	378	183	143	68	457	278	1569	847	
Total Urbain		106	69	421	217	135	76	392	188	178	83	470	284	1702	917		
Total IA St Louis			188	112	1517	771	428	233	1411	724	507	251	2049	1178	6100	3269	
IA Tamba	Rural	Privé	58	27	58	27	37	9	32	6	21	1	5	2	211	72	
		Public	30	19	137	66	53	24	147	73	59	27	169	89	595	298	
	Total Rural		88	46	195	93	90	33	179	79	80	28	174	91	806	370	
	Urbain	Privé	44	18	24	11	19	10	30	10	12	4	13	4	142	57	
		Public	12	7	248	111	21	11	178	90	10	1	417	235	886	455	
Total Urbain		56	25	272	122	40	21	208	100	22	5	430	239	1028	512		
Total IA Tamba			144	71	467	215	130	54	387	179	102	33	604	330	1834	882	
IA Thiès	Rural	Commur	0	0			2	0			4	2			6	2	
		Privé	43	10	69	29	60	29	65	26	39	15	52	29	328	138	
		Public	337	178	1812	833	389	201	1617	796	504	245	2448	1376	7107	3629	
	Total Rural		380	188	1881	862	451	230	1682	822	547	262	2500	1405	7441	3769	
	Urbain	Privé	91	47	165	84	80	36	167	84	66	31	125	66	694	348	
Public		170	80	1985	933	174	91	1706	823	292	150	1873	983	6200	3060		
Total Urbain		261	127	2150	1017	254	127	1873	907	358	181	1998	1049	6894	3408		
Total IA Thiès			641	315	4031	1879	705	357	3555	1729	905	443	4498	2454	14335	7177	
IA Ziguinchor	Rural	Privé	0	0	4	2	3	2	10	5	8	4	0	0	25	13	
		Public	62	30	680	306	191	96	775	365	262	118	1052	515	3022	1430	
	Total Rural		62	30	684	308	194	98	785	370	270	122	1052	515	3047	1443	
	Urbain	Privé	41	22	87	44	43	17	78	31	52	22	27	15	328	151	
		Public	56	25	634	295	165	81	652	319	191	94	1056	534	2754	1348	
Total Urbain		97	47	721	339	208	98	730	350	243	116	1083	549	3082	1499		
Total IA Ziguinchor			159	77	1405	647	402	196	1515	720	513	238	2135	1064	6129	2942	
SENEGAL	Rural	Commur	0	0			2	0			4	2			6	2	
		Privé	284	126	393	203	293	133	311	140	321	139	299	182	1901	923	
		Public	3640	1868	9556	4701	4446	2252	9086	4547	4918	2444	14800	7840	46446	23652	
	Total Rural		3924	1994	9949	4904	4741	2385	9397	4687	5243	2585	15099	8022	48353	24577	
	Urbain	Privé	1641	796	1698	816	1583	732	1538	733	1484	725	1427	750	9371	4552	
Public		4346	2183	10283	4949	5908	2955	9587	4779	6373	3267	11850	6272	48347	24405		
Total Urbain		5987	2979	11981	5765	7491	3687	11125	5512	7857	3992	13277	7022	57718	28957		
TOTAL SENEGAL			9911	4973	21930	10669	12232	6072	20522	10199	13100	6577	28376	15044	106071	53534	

ELEMENTAIRE : NOMBRE DE MANUELS
PAR MATIERE ET PAR NIVEAU

IA	ZONE	STATUT	CI		CP		CE1					CE2			
			Calcul	Lecture	Calcul	Lecture	Calcul	Géographie	Histoire	Lecture	Sciences Obs	Calcul	Géographie	Histoire	Lecture
IA Dakar	Rural	Privé	93	138	76	135	36	4	3	73	4	42	16	18	62
		Public	916	2398	1562	2761	1416	480	298	1446	840	1979	775	764	2174
	Total Rural	1009	2536	1638	2896	1452	484	301	1519	844	2021	791	782	2236	
	Urbain	Privé	16436	18595	16676	18813	16785	6560	6139	18022	7203	15651	6619	6285	16770
		Public	15025	25680	24809	30641	18521	7799	6425	18022	11717	25477	9115	7826	28774
Total Urbain		31461	44275	41485	49454	35306	14359	12564	36044	18920	41128	15734	14111	45544	
Total IA Dakar			32470	46811	43123	52350	36758	14843	12865	37563	19764	43149	16525	14893	47780
IA Diourbel	Rural	Privé	856	1124	852	1049	925	600	630	1168	558	800	446	493	921
		Public	6497	11864	4715	9565	6563	1679	1419	6083	3281	10031	1644	1382	6617
	Total Rural	7353	12988	5567	10614	7488	2279	2049	7251	3839	10831	2090	1875	7538	
	Urbain	Privé	84	274	101	250	164	7	4	205	10	138	15	9	184
		Public	3132	6059	3205	5144	3794	574	544	2940	2294	3467	874	906	4094
Total Urbain		3216	6333	3306	5394	3958	581	548	3145	2304	3605	889	915	4278	
Total IA Diourbel			10569	19321	8873	16008	11446	2860	2597	10396	6143	14436	2979	2790	11816
IA Fatick	Rural	Privé	125	400	124	412	141	53		395	80	155	44	24	336
		Public	9024	13673	12549	15172	8646	2981	2537	8430	5092	12523	3656	3216	13209
	Total Rural	9149	14073	12673	15584	8787	3034	2537	8825	5172	12678	3700	3240	13545	
	Urbain	Privé	167	270	141	256	163	62	61	227	59	193	57	56	243
		Public	1154	2388	1479	2261	1748	661	587	1580	839	1866	781	630	2155
Total Urbain		1321	2658	1620	2517	1911	723	648	1807	898	2059	838	686	2398	
Total IA Fatick			10470	16731	14293	18101	10698	3757	3185	10632	6070	14737	4538	3926	15943
IA Kaffrine	Rural	Privé	95	125	53	47	18			24		19	21	7	28
		Public	4542	6687	3806	5124	2757	1156	968	3210	1790	3261	1245	999	3741
	Total Rural	4637	6812	3859	5171	2775	1156	968	3234	1790	3280	1266	1006	3769	
	Urbain	Privé	142	143	118	119	66	1	1	101	12	56	1	1	83
		Public	1079	1387	1173	1375	865	287	239	858	459	1198	320	182	1299
Total Urbain		1221	1530	1291	1494	931	288	240	959	471	1254	321	183	1382	
Total IA Kaffrine			5858	8342	5150	6665	3706	1444	1208	4193	2261	4534	1587	1189	5151
IA Kaolack	Rural	Privé	112	151	166	256	135	31	25	120	40	111	39	47	137
		Public	8719	11652	8051	10568	6345	2285	1962	5487	3476	7587	2807	2129	7433
	Total Rural	8831	11803	8217	10824	6480	2316	1987	5607	3516	7698	2846	2176	7570	
	Urbain	Privé	776	1403	624	1353	595	386	380	1153	362	415	290	297	984
		Public	3112	5900	3810	5611	3276	1616	1463	2850	2678	4851	1622	1572	4903
Total Urbain		3888	7303	4434	6964	3871	2002	1843	4003	3040	5266	1912	1869	5887	
Total IA Kaolack			12719	19106	12651	17788	10351	4318	3830	9610	6556	12964	4758	4045	13457

**ELEMENTAIRE : NOMBRE DE MANUELS
PAR MATIERE ET PAR NIVEAU**

IA	ZONE	STATUT	CI		CP		CE1					CE2				
			Calcul	Lecture	Calcul	Lecture	Calcul	Géographie	Histoire	Lecture	Sciences Obs	Calcul	Géographie	Histoire	Lecture	Sciences Obs
IA Kédougou	Rural	Public	2219	2905	3099	3315	1761	563	510	1574	875	1913	590	495	1923	862
	Total Rural		2219	2905	3099	3315	1761	563	510	1574	875	1913	590	495	1923	862
	Urbain	Privé	60	60	106	106	115			115		86			86	
		Public	461	409	522	505	383	77	55	280	125	445	127	100	455	176
	Total Urbain		521	469	628	611	498	77	55	395	125	531	127	100	541	176
Total IA Kédougou			2740	3374	3727	3926	2259	640	565	1969	1000	2444	717	595	2464	1038
IA Kolda	Rural	Privé	34	243	29	262	110	112	25	194	12	98	58	30	130	18
		Public	6977	10154	6408	10424	3360	1833	1612	3352	1787	4152	2055	1720	5807	1822
	Total Rural		7011	10397	6437	10686	3470	1945	1637	3546	1799	4250	2113	1750	5937	1840
	Urbain	Privé	31	317	62	284	224	28	25	233	20	190	27	30	194	24
		Public	1109	2121	962	2676	882	569	598	626	615	980	828	647	1890	893
Total Urbain		1140	2438	1024	2960	1106	597	623	859	635	1170	855	677	2084	917	
Total IA Kolda			8151	12835	7461	13646	4576	2542	2260	4405	2434	5420	2968	2427	8021	2757
IA Louga	Rural	Privé	2	82		90	36		22	35	25	72		22	68	26
		Public	9069	13760	6543	11045	7526	2303	4679	8297	5767	7378	2132	4059	7902	5324
	Total Rural		9071	13842	6543	11135	7562	2303	4701	8332	5792	7450	2132	4081	7970	5350
	Urbain	Privé	251	277	288	294	280		130	361	40	238	13	18	274	
		Public	2272	3859	2038	3815	2902	756	1936	3093	2240	3418	684	1965	3509	2201
Total Urbain		2523	4136	2326	4109	3182	756	2066	3454	2280	3656	697	1983	3783	2201	
Total IA Louga			11594	17978	8869	15244	10744	3059	6767	11786	8072	11106	2829	6064	11753	7551
IA Matam	Rural	Privé	21	101	29	99	25	18	23	87	15	16	16	42	67	16
		Public	11200	12915	9502	11618	9049	1903	4973	8860	6352	8033	1866	4680	8418	5993
	Total Rural		11221	13016	9531	11717	9074	1921	4996	8947	6367	8049	1882	4722	8485	6009
	Urbain	Privé		25		26				60					67	
		Public	785	948	529	913	611	109	376	603	515	622	110	384	566	480
Total Urbain		785	973	529	939	611	109	376	663	515	622	110	384	633	480	
Total IA Matam			12006	13989	10060	12656	9685	2030	5372	9610	6882	8671	1992	5106	9118	6489
IA Sédhiou	Rural	Privé	20	20	102	122	78	24	20	70		105	24	19	107	
		Public	3567	5586	8125	9496	2827	1823	1873	3208	1413	6414	1984	1962	7063	1663
	Total Rural		3587	5606	8227	9618	2905	1847	1893	3278	1413	6519	2008	1981	7170	1663
	Urbain	Privé	205	202	181	278	128	17	18	228	4	167	2	1	195	1
		Public	656	1352	1312	2114	863	566	501	828	585	1370	585	529	1377	493
Total Urbain		861	1554	1493	2392	991	583	519	1056	589	1537	587	530	1572	494	
Total IA Sédhiou			4448	7160	9720	12010	3896	2430	2412	4334	2002	8056	2595	2511	8742	2157

**ELEMENTAIRE : NOMBRE DE MANUELS
PAR MATIERE ET PAR NIVEAU**

IA	ZONE	STATUT	CI		CP		CE1				CE2						
			Calcul	Lecture	Calcul	Lecture	Calcul	Géographie	Histoire	Lecture	Sciences Obs	Calcul	Géographie	Histoire	Lecture		
IA St Louis	Rural	Privé	40	40	41	41	20	5			25	5	22	3		25	8
		Public	7754	12327	12972	15148	8171	2857	2325	7678	5110		12069	3271	2564	12531	6438
	Total Rural		7794	12367	13013	15189	8191	2862	2325	7703	5115		12091	3274	2564	12556	6446
	Urbain	Privé	366	401	400	425	286	93	93	292	89		290	91	93	299	91
		Public	1730	3498	3469	4400	2529	803	579	2013	1497		3760	670	512	3959	1553
Total Urbain		2096	3899	3869	4825	2815	896	672	2305	1586		4050	761	605	4258	1646	
Total IA St Louis			9890	16266	16882	20014	11006	3758	2997	10008	6701		16141	4035	3169	16814	8092
IA Tamba	Rural	Privé		48		22				44						22	
		Public	4769	6218	6726	8095	4052	1193	1028	3812	2922		5466	1401	1352	5959	3514
	Total Rural		4769	6266	6726	8117	4052	1193	1028	3856	2922		5477	1401	1352	5981	3514
	Urbain	Privé		243		145				120						120	
		Public	1070	1093	1388	1854	1433	240	214	716	852		30			120	807
Total Urbain		1070	1336	1388	1999	1433	240	214	716	852		1652	262	253	1624	807	
Total IA Tamba			5839	7602	8114	10116	5485	1433	1242	4692	3774		7159	1663	1605	7725	4413
IA Thiès	Rural	Communautaire		84			78				78						
		Privé	783	902	811	911	759	150	147	78	78						60
		Public	7745	16011	14036	18242	9106	3159	3058	836	150		649	41	35	740	5614
	Total Rural		8528	16997	14847	19153	9943	3309	3205	9914	4364		13999	4420	4272	15009	5614
	Urbain	Privé	2103	4348	1959	2324	2034	309	302	10828	4592		14648	4461	4307	15749	5614
Public		5570	11604	11133	15252	6433	3046	2688	2136	284		1918	415	348	2028	5016	
Total Urbain		7673	15952	13092	17576	8467	3355	2990	8984	4419		12486	3627	3470	13461	5330	
Total IA Thiès			16201	32949	27939	36729	18410	6664	6195	21948	9295		29052	8503	8125	31238	11016
IA Ziguinchor	Rural	Privé	128	149	47	81	111	110									
		Public	7325	8897	7541	9109	8100	4508	4148	7084	5789		49	44	43	89	6553
	Total Rural		7453	9046	7588	9190	8211	4618	4257	7237	5832		8700	5429	4966	8185	6606
	Urbain	Privé	595	1429	579	1250	837	230	229	1077	262		885	257	258	1048	332
		Public	2951	4887	3271	4885	4261	1688	1659	3740	2728		885	257	258	1048	3162
Total Urbain		3546	6316	3850	6135	5098	1918	1888	4817	2990		4441	1702	1848	4279	3404	
Total IA Ziguinchor			10999	15362	11438	15325	13309	6536	6145	12054	8822		14075	7432	7115	13601	10116
SENEGAL	Rural	Communautaire		84			78				78						
		Privé	2309	3523	2330	3527	2394	1107	1004	3224	932		2149	752	780	2732	775
		Public	90323	135047	105635	139682	79679	28723	31390	78435	48858		103505	33275	34560	105971	54929
	Total Rural		92632	138654	107965	143209	82151	29830	32394	81737	49868		105654	34027	35340	108703	55224
	Urbain	Privé	21216	27987	21235	25923	21677	7693	7382	24330	8345		20257	7787	7396	22575	8424
Public		40106	71185	59100	81446	48501	18791	17864	47133	31563		66033	21307	20824	72345	35399	
Total Urbain		61322	99172	80335	107369	70178	26484	25246	71463	39908		86290	29094	28220	94920	43723	
TOTAL SENEGAL			153954	237826	188300	250578	152329	56314	57640	153200	89776		191944	63121	63560	203623	99589

**ELEMENTAIRE : NOMBRE DE MANUELS
PAR MATIERE ET PAR NIVEAU**

IA	ZONE	STATUT	CM1					CM2				
			Calcul	Géographie	Histoire	Lecture	Sciences Obs	Calcul	Géographie	Histoire	Lecture	Sciences Obs
IA Dakar	Rural	Privé	25	2	7	44	5	27	7	8	39	9
		Public	1955	635	435	2073	851	1728	848	596	1787	1199
	Total Rural	1980	637	442	2117	856	1755	855	604	1826	1208	
	Urbain	Privé	14932	7299	6897	15587	7885	14655	7455	7037	14765	7659
		Public	26651	8352	7318	28220	13668	24744	10178	8792	28101	14471
Total Urbain		41583	15651	14215	43807	21553	39399	17633	15829	42866	22130	
Total IA Dakar		43563	16288	14657	45924	22409	41154	18488	16433	44692	23338	
IA Diourbel	Rural	Privé	710	452	455	839	436	649	462	457	740	450
		Public	5324	1432	1301	5607	2856	4581	1558	1482	4676	2783
	Total Rural	6034	1884	1756	6446	3292	5230	2020	1939	5416	3233	
	Urbain	Privé	82	22	6	99	12	75	27	10	122	19
		Public	3236	1162	541	3392	1792	2765	913	919	3152	2183
Total Urbain		3318	1184	547	3491	1804	2840	940	929	3274	2202	
Total IA Diourbel		9352	3068	2303	9937	5096	8070	2960	2868	8690	5435	
IA Fatick	Rural	Privé	180	23		344	51	235	35	4	395	75
		Public	12166	3190	2645	13130	5651	10923	3746	3208	11055	5931
	Total Rural	12346	3213	2645	13474	5702	11158	3781	3212	11450	6006	
	Urbain	Privé	155	39	40	198	44	114	78	79	160	79
		Public	2013	762	761	2143	1244	2023	898	829	2113	1196
Total Urbain		2168	801	801	2341	1288	2137	976	908	2273	1275	
Total IA Fatick		14514	4014	3446	15815	6990	13295	4757	4120	13723	7281	
IA Kafrine	Rural	Privé						19	6	12	17	12
		Public	2629	1102	919	2767	1595	2283	1189	903	2707	1759
	Total Rural	2629	1102	919	2767	1595	2302	1195	915	2724	1771	
	Urbain	Privé	49	1	1	94	6	90	9	10	75	34
		Public	1180	170	153	1276	1471	1210	193	203	1348	437
Total Urbain		1229	171	154	1370	1477	1300	202	213	1423	471	
Total IA Kafrine		3858	1273	1073	4137	3072	3602	1397	1128	4147	2242	
IA Kaolack	Rural	Privé	108	58	60	161	75	135	42	35	214	67
		Public	5369	2116	1798	5980	4102	5828	2513	2337	6724	3989
	Total Rural	5477	2174	1858	6141	4177	5963	2555	2372	6938	4056	
	Urbain	Privé	373	283	273	853	261	341	274	253	760	258
		Public	4523	1955	1676	4833	2744	4475	2101	1843	4679	3069
Total Urbain		4896	2238	1949	5686	3005	4816	2375	2096	5439	3327	
Total IA Kaolack		10373	4412	3807	11827	7182	10779	4930	4468	12377	7383	

**ELEMENTAIRE : NOMBRE DE MANUELS
PAR MATIERE ET PAR NIVEAU**

IA	ZONE	STATUT	CM1					CM2					
			Calcul	Géographie	Histoire	Lecture	Sciences Obs	Calcul	Géographie	Histoire	Lecture	Sciences Obs	
IA Kédougou	Rural	Public	1844	691	642	1952	957	1494	494	522	1615	920	
	Total Rural		1844	691	642	1952	957	1494	494	522	1615	920	
	Urbain	Privé		55			55		42			42	
		Public		365	90	82	344	146	429	127	131	432	188
	Total Urbain		420	90	82	399	146	471	127	131	474	188	
Total IA Kédougou			2264	781	724	2351	1103	1965	621	653	2089	1108	
IA Kolda	Rural	Privé	130	120	20	152	52	112	109	60	125	70	
		Public	2737	1456	1311	4615	1468	3161	1877	1553	5181	1655	
	Total Rural		2867	1576	1331	4767	1520	3273	1986	1613	5306	1725	
	Urbain	Privé		145	18	20	144	18	126	17	15	147	19
		Public		839	529	504	1847	879	1242	659	680	2262	919
Total Urbain		984	547	524	1991	897	1368	676	695	2409	938		
Total IA Kolda			3851	2123	1855	6758	2417	4641	2662	2308	7715	2663	
IA Louga	Rural	Privé	22		5	54	10	44		10	53	15	
		Public	7154	2279	4245	7260	4709	6432	2510	4048	6935	4703	
	Total Rural		7176	2279	4250	7314	4719	6476	2510	4058	6988	4718	
	Urbain	Privé		199	80	104	244	92	181	77	103	231	80
		Public		3402	692	1789	3475	2125	2898	785	1920	2922	1957
Total Urbain		3601	772	1893	3719	2217	3079	862	2023	3153	2037		
Total IA Louga			10777	3051	6143	11033	6936	9555	3372	6081	10141	6755	
IA Matam	Rural	Privé	23	12	32	50	16	17	17	44	56	9	
		Public	7527	1352	4068	7509	5846	5884	1210	3592	6054	4948	
	Total Rural		7550	1364	4100	7559	5862	5901	1227	3636	6110	4957	
	Urbain	Privé					77					72	
		Public		486	69	252	485	429	372	80	294	406	332
Total Urbain		486	69	252	562	429	372	80	294	478	332		
Total IA Matam			8036	1433	4352	8121	6291	6273	1307	3930	6588	5289	
IA Sédhiou	Rural	Privé	95			89		82			82		
		Public	6493	1737	1584	6980	1671	6247	1883	1761	6503	1919	
	Total Rural		6588	1737	1584	7069	1671	6329	1883	1761	6585	1919	
	Urbain	Privé		159	4	2	187	1	148	7	8	148	8
		Public		1414	492	474	1379	504	1299	598	476	1387	527
Total Urbain		1573	496	476	1566	505	1447	605	484	1535	535		
Total IA Sédhiou			8161	2233	2060	8635	2176	7776	2488	2245	8120	2454	

**ELEMENTAIRE : NOMBRE DE MANUELS
PAR MATIERE ET PAR NIVEAU**

IA	ZONE	STATUT	CM1					CM2				
			Calcul	Géographie	Histoire	Lecture	Sciences Obs	Calcul	Géographie	Histoire	Lecture	Sciences Obs
IA St Louis	Rural	Privé	18	6	2	20	5	10	5	2	20	2
		Public	11389	2381	2052	11741	5287	10911	3050	2513	11064	5790
	Total Rural	11407	2387	2054	11761	5292	10921	3055	2515	11084	5792	
	Urbain	Privé	285	123	118	285	111	189	68	63	216	63
		Public	3263	840	667	3601	1662	3291	766	535	3531	1802
Total Urbain	3548	963	785	3886	1773	3480	834	598	3747	1865		
Total IA St Louis			14955	3350	2839	15647	7065	14401	3889	3113	14831	7657
IA Tamba	Rural	Privé	12	20		24		27			26	
		Public	4588	1292	997	5025	2865	3588	1104	931	3682	2525
	Total Rural	4600	1312	997	5049	2865	3615	1104	931	3708	2525	
	Urbain	Privé	130			130		72			72	
		Public	1699	221	234	1824	910	1396	196	211	1509	783
Total Urbain	1829	221	234	1954	910	1468	196	211	1581	783		
Total IA Tamba			6429	1533	1231	7003	3775	5083	1300	1142	5289	3308
IA Thiès	Rural	Communautaire	42			42		684	44	41	708	58
		Privé	737	32	28	794	36	13046	4774	4412	13224	6464
		Public	13687	4160	3464	14544	5251	13730	4818	4453	13932	6522
	Total Rural	14466	4192	3492	15380	5287	13730	4818	4453	13932	6522	
	Urbain	Privé	1782	394	384	1845	285	1485	419	395	1555	373
Public		12185	3376	2582	12715	5283	11628	4236	3566	11699	5759	
Total Urbain	13967	3770	2966	14560	5568	13113	4655	3961	13254	6132		
Total IA Thiès			28433	7962	6458	29940	10855	26843	9473	8414	27186	12654
IA Ziguinchor	Rural	Privé	135	134	133	201	41	51	47	47	98	55
		Public	8540	4816	4666	8843	6593	8269	5090	4842	8508	6954
	Total Rural	8675	4950	4799	9044	6634	8320	5137	4889	8606	7009	
	Urbain	Privé	870	222	230	954	219	670	209	200	697	184
		Public	4369	2031	1922	4467	3483	5341	2196	1984	5276	4008
Total Urbain	5239	2253	2152	5421	3702	6011	2405	2184	5973	4192		
Total IA Ziguinchor			13914	7203	6951	14465	10336	14331	7542	7073	14579	11201
SENEGAL	Rural	Communautaire	42			42						
		Privé	2195	859	742	2772	727	2092	774	720	2573	822
		Public	91402	28639	30127	98026	49702	84375	31846	32700	89715	51539
	Total Rural	93639	29498	30869	100840	50429	86467	32620	33420	92288	52361	
	Urbain	Privé	19216	8485	8075	20752	8934	18188	8640	8173	19062	8776
Public		65625	20741	18955	70001	36340	63113	23926	22383	68817	37631	
Total Urbain	84841	29226	27030	90753	45274	81301	32566	30556	87879	46407		
TOTAL SENEGAL			178480	58724	57899	191593	95703	167768	65186	63976	180167	98768

ELEMENTAIRE : REPARTITION DES LOCAUX DU PUBLIC SELON LE TYPE

IA	ZONE	Bibliothèque utilisée	Bureau/Magasin	Cuisine	Magasin de stockage des vivres	Réfectoire	Salle de classe en mauvais état non utilisée	Salle de classe en mauvais état utilisée	Salle de classe fonctionnelle non utilisée	Salle de classe fonctionnelle utilisée	Salle informatique	Toilette
IA Dakar	Rural	8	42		3		7	16	13	319	4	43
	Urbain	125	449	13	15	6	63	232	65	3789	93	408
Total IA Dakar		133	491	13	18	6	70	248	78	4108	97	451
IA Diourbel	Rural	5	124	7	2	1	26	182	91	1298	5	225
	Urbain	1	56	1	4		2	82	7	540	6	68
Total IA Diourbel		6	180	8	6	1	28	264	98	1838	11	293
IA Fatick	Rural	25	186	38	34	2	57	736	64	1842	4	344
	Urbain	12	39	2	2		11	51	11	339	4	47
Total IA Fatick		37	225	40	36	2	68	787	75	2181	8	391
IA Kaffrine	Rural	1	65	24	10	1	22	53	61	763	1	162
	Urbain	1	30	1	3		3	17	1	229	1	46
Total IA Kaffrine		2	95	25	13	1	25	70	62	992	2	208
IA Kaolack	Rural	17	177	58	33	4	46	345	52	2054	4	276
	Urbain	19	70	3	5		5	134	13	673	5	121
Total IA Kaolack		36	247	61	38	4	51	479	65	2727	9	397
IA Kédougou	Rural		26	2	4	2	7	146	20	478	2	140
	Urbain		8					14		101	1	15
Total IA Kédougou			34	2	4	2	7	160	20	579	3	155
IA Kolda	Rural	5	127	6	6		5	611	26	1313	4	229
	Urbain	2	37				1	72	1	386	1	35
Total IA Kolda		7	164	6	6		6	683	27	1699	5	264
IA Louga	Rural	20	104	4	7	5	19	391	77	1802	3	408
	Urbain	12	44		4		2	64	5	535	7	64
Total IA Louga		32	148	4	11	5	21	455	82	2337	10	472
IA Matam	Rural	11	135	11	24	9	23	418	37	1340	3	183
	Urbain	1	8	1	4		3	50	1	65	1	9
Total IA Matam		12	143	12	28	9	26	468	38	1405	4	192
IA Sédhiou	Rural	4	72	2	19		7	480	9	904		238
	Urbain	4	28	1	2			28		260		64
Total IA Sédhiou		8	100	3	21		7	508	9	1164		302
IA St Louis	Rural	34	190	85	88	12	28	630	57	1910	14	450
	Urbain	12	52	10	20	1	12	163	7	537	6	123
Total IA St Louis		46	242	95	108	13	40	793	64	2447	20	573

ELEMENTAIRE : REPARTITION DES LOCAUX DU PUBLIC SELON LE TYPE

IA	ZONE	Bibliothèque utilisée	Bureau/Magas in	Cuisine	Magasin de stockage des vivres	Réfectoire	Salle de classe en mauvais état non utilisée	Salle de classe en mauvais état utilisée	Salle de classe fonctionnelle non utilisée	Salle de classe fonctionnelle utilisée	Salle informatique	Toilette
IA Tamba	Rural	3	103	15	15	3	20	513	63	994	1	208
	Urbain	5	36		1		3	59		342	4	44
Total IA Tamba		8	139	15	16	3	23	572	63	1336	5	252
IA Thiès	Rural	19	234	15	12	7	55	405	107	2567	13	377
	Urbain	40	148	5	2	3	18	136	9	1467	26	162
Total IA Thiès		59	382	20	14	10	73	541	116	4034	39	539
IA Ziguinchor	Rural	26	137	26	34	1	50	547	27	1233	4	359
	Urbain	11	48	6	11		7	64	1	621	3	96
Total IA Ziguinchor		37	185	32	45	1	57	611	28	1854	7	455
SENEGAL	Rural	178	1722	293	291	47	372	5473	704	18817	62	3642
	Urbain	245	1053	43	73	10	130	1166	121	9884	158	1302
TOTAL SENEGAL		423	2775	336	364	57	502	6639	825	28701	220	4944

ELEMENTAIRE : REPARTITION DES LOCAUX DU PRIVE SELON LE TYPE

IA	ZONE	Bibliothèque utilisée	Bureau/Magasin	Cuisine	Magasin de stockage des vivres	Réfectoire	Salle de classe en mauvais état non utilisée	Salle de classe en mauvais état utilisée	Salle de classe fonctionnel non utilisée	Salle de classe fonctionnelle utilisée	Salle informatique	Toilette
IA Dakar	Rural		7						6	35	1	9
	Urbain	122	668	45	30	19	10	13	180	4132	135	675
Total IA Dakar		122	675	45	30	19	10	13	186	4167	136	684
IA Diourbel	Rural	4	17	1			4	72	5	277	5	31
	Urbain	1	10						1	89	2	10
Total IA Diourbel		5	27	1			4	72	6	366	7	41
IA Fatick	Rural	3	9		1	1		6		76	1	18
	Urbain	2	7	1				11		38	1	10
Total IA Fatick		5	16	1	1	1		17		114	2	28
IA Kaffrine	Rural								2	8		1
	Urbain		3	1					2	19	2	9
Total IA Kaffrine			3	1					4	27	2	10
IA Kaolack	Rural	2	7	1	2	1		6	7	67		19
	Urbain	11	33	4	1	1	1		6	200	4	39
Total IA Kaolack		13	40	5	3	2	1	6	13	267	4	58
IA Kédougou	Urbain		1							9	1	1
Total IA Kédougou			1							9	1	1
IA Kolda	Rural		1									
	Urbain							4		30		1
Total IA Kolda			1					3		31		2
IA Louga	Rural		1									
	Urbain	2	11	1	1		1			32		1
Total IA Louga		2	12	1	1		1			99	3	13
IA Matam	Rural		2									
	Urbain		3					5		20		5
Total IA Matam			5					5		16		3
IA Sédhiou	Rural		2									
	Urbain	1	8						1	16		5
Total IA Sédhiou		1	10							60		12
IA St Louis	Rural								1	76		17
	Urbain		11							4		4
Total IA St Louis			11						7	77	3	11
								7		81	3	15

ELEMENTAIRE : REPARTITION DES LOCAUX DU PRIVE SELON LE TYPE

IA	ZONE	Bibliothèque utilisée	Bureau/Magasin	Cuisine	Magasin de stockage des vivres	Réfectoire	Salle de classe en mauvais état non utilisée	Salle de classe en mauvais état utilisée	Salle de classe fonctionnel non utilisée	Salle de classe fonctionnelle utilisée	Salle informatique	Toilette
IA Tamba	Rural		4				1	3	5	54		9
	Urbain		5					4	1	38	1	6
Total IA Tamba			9				1	7	6	92	1	15
IA Thiès	Rural	1	13	5	2	1		1	2	121	5	15
	Urbain	10	42	3	2	2	2	1	4	392	15	44
Total IA Thiès		11	55	8	4	3	2	2	6	513	20	59
IA Ziguinchor	Rural		3	1						30		4
	Urbain	3	21	4	4	1			6	190	1	29
Total IA Ziguinchor		3	24	5	4	1			6	220	1	33
SENEGAL	Rural	10	66	8	5	3	6	97	28	770	12	122
	Urbain	152	823	59	38	23	13	42	200	5390	168	864
TOTAL SENEGAL		162	889	67	43	26	19	139	228	6160	180	986

ELEMENTAIRE : REPARTITION DES LOCAUX DU PUBLIC SELON LEURS CARACTERISTIQUES

Abris provisoires

IA	ZONE	Bibliothèque utilisée	Bureau/Magasin	Cuisine	Magasin de stockage des vivres	Réfectoire	Salle de classe en mauvais état non util	Salle de classe en mauvais état utilisée	Salle de classe fonctionnel non utilisée	Salle de classe fonctionnelle utilisée	Salle informatique	Toilette
IA Dakar	Rural							7		3		1
	Urbain	1	1					1		2	1	1
Total IA Dakar		1	1					8		5	1	2
IA Diourbel	Rural		2	1				118	1	116		2
	Urbain							21		15		
Total IA Diourbel			2	1				139	1	131		2
IA Fatick	Rural		2	2			3	455	2	41		4
	Urbain						1	36				
Total IA Fatick			2	2			4	491	2	41		4
IA Kaffrine	Rural		1	2				1	5	218		1
	Urbain		2					7		50		7
Total IA Kaffrine			3	2				8	5	268		8
IA Kaolack	Rural	1	3	7	1	1	4	200		280		8
	Urbain		2	1	2			66		49		6
Total IA Kaolack		1	5	8	3	1	4	266		329		14
IA Kédougou	Rural				1		3	109	1	129		1
	Urbain							12		7		
Total IA Kédougou					1		3	121	1	136		1
IA Kolda	Rural		1					539	3	168		4
	Urbain							59		14		
Total IA Kolda			1					598	3	182		4
IA Louga	Rural							289		117		
	Urbain	1	1					39		24		1
Total IA Louga		1	1					328		141		1
IA Matam	Rural		1	2	1		3	292	1	174		
	Urbain						1	34		14		
Total IA Matam			1	2	1		4	326	1	188		
IA Sédhiou	Rural	1	2		2			413	1	141		
	Urbain							26		43		1
Total IA Sédhiou		1	2		2			439	1	184		1
IA St Louis	Rural	1	3	12	5	1		407		66		3
	Urbain			2	3	1		124	3	8		
Total IA St Louis		1	3	14	8	2		531	3	74		3
IA Tamba	Rural		1	4		1	4	392		11		
	Urbain		2					47		3		1
Total IA Tamba			3	4		1	4	439		14		
IA Thiès	Rural	1	2				3	190	1	136		6
	Urbain	1	3	2		1		52		40	1	2
Total IA Thiès		2	5	2		1	3	242	1	176	1	8
IA Ziguinchor	Rural	4	23	12	4	1	34	435		92		4
	Urbain						2	52	1	59		
Total IA Ziguinchor		4	23	12	4	1	36	487	1	151		4
SENEGAL	Rural	8	41	42	14	4	54	3847	18	1692		4
	Urbain	3	11	5	5	2	4	576	1	328	2	35
TOTAL SENEGAL		11	52	47	19	6	58	4423	19	2020	2	53

ELEMENTAIRE : REPARTITION DES LOCAUX DU PUBLIC SELON LEURS CARACTERISTIQUES

IA	ZONE	Locaux handicapés										
		Bibliothèque utilisée	Bureau/Magasin	Cuisine	Magasin de stockage des vivres	Réfectoire	Salle de classe en mauvais état non util	Salle de classe en mauvais état utilisée	Salle de classe fonctionnel non utilisée	Salle de classe fonctionnelle utilisée	Salle informatique	Toilette
IA Dakar	Rural								4			
	Urbain	4	9	2			1	7	3	61	3	6
Total IA Dakar		4	9	2			1	7	3	65	3	6
IA Diourbel	Rural		1						1	2		2
	Urbain									3		
Total IA Diourbel			1						1	5		2
IA Fatick	Rural							1		1		
	Urbain											
Total IA Fatick								1		1		
IA Kaffrine	Rural		3				3		2	23		3
	Urbain		7							19		6
Total IA Kaffrine			10				3		2	42		9
IA Kaolack	Rural	1	7	1	1	1	2	6		67		4
	Urbain	1	2							23		
Total IA Kaolack		2	9	1	1	1	2	6		90		4
IA Kédougou	Rural		1				1	2	5	64		
	Urbain									6		
Total IA Kédougou			1				1	2	5	70		
IA Kolda	Rural		5						1	15	1	2
	Urbain										1	2
Total IA Kolda			5						1	15	1	2
IA Louga	Rural							2	1	5		1
	Urbain											
Total IA Louga								2	1	5		1
IA Matam	Rural		2							13		1
	Urbain							1				
Total IA Matam			2					1		13		1
IA Sédhiou	Rural		5					3		55		10
	Urbain		1							19		6
Total IA Sédhiou			6					3		74		16
IA St Louis	Rural	2	6	1	2	1		8	4	52	1	13
	Urbain		1				1	3		16		4
Total IA St Louis		2	7	1	2	1	1	11	4	68	1	17
IA Tamba	Rural		1							8		1
	Urbain									1		
Total IA Tamba			1							9		1
IA Thiès	Rural		6	1	1		6	9	5	90	1	15
	Urbain		1					5		26		2
Total IA Thiès			7	1	1		6	14	5	116	1	17
IA Ziguinchor	Rural	3	4		2			6	7	142		16
	Urbain									33		6
Total IA Ziguinchor		3	4		2			6	7	175		22
SENEGAL	Rural	6	41	3	6	2	12	39	26	541	3	67
	Urbain	5	21	2	6	2	2	16	3	207	3	31
TOTAL SENEGAL		11	62	5	6	2	14	55	29	748	6	98

		Normal										
IA	ZONE	Bibliothèque utilisée	Bureau/Magasin	Cuisine	Magasin de stockage des vivres	Réfectoire	Salle de classe en mauvais état non util	Salle de classe en mauvais état utilisée	Salle de classe fonctionnelle non utilisée	Salle de classe fonctionnelle utilisée	Salle informatique	Toilette
IA Dakar	Rural	8	42		3		7	9	13	312	4	42
	Urbain	120	439	11	15	6	62	224	62	3726	89	401
Total IA Dakar		128	481	11	18	6	69	233	75	4038	93	443
IA Diourbel	Rural	5	121	6	2	1	26	64	89	1180	5	221
	Urbain	1	56	1	4		2	61	7	522	6	68
Total IA Diourbel		6	177	7	6	1	28	125	96	1702	11	289
IA Fatick	Rural	25	184	36	34	2	54	280	62	1800	4	340
	Urbain	12	39	2	2		10	15	11	339	4	47
Total IA Fatick		37	223	38	36	2	64	295	73	2139	8	387
IA Kaffrine	Rural	1	61	22	10	1	19	52	54	522	1	158
	Urbain	1	21	1	3		3	10	1	160	1	33
Total IA Kaffrine		2	82	23	13	1	22	62	55	682	2	191
IA Kaolack	Rural	15	167	50	31	2	40	139	52	1707	4	264
	Urbain	18	66	2	3		5	68	13	601	5	115
Total IA Kaolack		33	233	52	34	2	45	207	65	2308	9	379
IA Kédougou	Rural		25	2	3	2	3	35	14	285	2	139
	Urbain		8					2		88	1	15
Total IA Kédougou			33	2	3	2	3	37	14	373	3	154
IA Kolda	Rural	5	121	6	6		5	72	22	1130	3	223
	Urbain	2	37				1	13	1	372	1	35
Total IA Kolda		7	158	6	6		6	85	23	1502	4	258
IA Louga	Rural	20	104	4	7	5	19	100	76	1680	3	408
	Urbain	11	43		4		2	25	5	511	7	62
Total IA Louga		31	147	4	11	5	21	125	81	2191	10	470
IA Matam	Rural	11	132	9	23	9	20	124	36	1153	3	182
	Urbain	1	8	1	4		2	15	1	51	1	9
Total IA Matam		12	140	10	27	9	22	139	37	1204	4	191
IA Sédhiou	Rural	3	65	2	17		7	64	8	708		228
	Urbain	4	27	1	2			2		198		57
Total IA Sédhiou		7	92	3	19		7	66	8	906		285
IA St Louis	Rural	31	181	72	81	10	28	215	50	1792	13	434
	Urbain	12	51	8	17		11	36	7	513	6	119
Total IA St Louis		43	232	80	98	10	39	251	57	2305	19	553
IA Tamba	Rural	3	101	11	15	2	16	121	63	975	1	206
	Urbain	5	34		1		3	12		338	4	44
Total IA Tamba		8	135	11	16	2	19	133	63	1313	5	250
IA Thiès	Rural	18	226	14	11	7	46	206	101	2341	12	356
	Urbain	39	144	3	2	2	18	79	9	1401	25	158
Total IA Thiès		57	370	17	13	9	64	285	110	3742	37	514
IA Ziguinchor	Rural	19	110	14	28		16	106	20	999	4	339
	Urbain	11	48	6	11		5	12		529	3	90
Total IA Ziguinchor		30	158	20	39		21	118	20	1528	7	429
SENEGAL	Rural	164	1640	248	271	41	306	1587	660	16584	59	3540
	Urbain	237	1021	36	68	8	124	574	117	9349	153	1253
TOTAL SENEGAL		401	2661	284	339	49	430	2161	777	25933	212	4793

ELEMENTAIRE : REPARTITION DES TABLES BANCS SELON LE NOMBRE DE PLACES ASSISES

IA	ZONE	Privé				Public				Total
		2 places	3 places	Autres	Total	2 places	3 places	Autres	Total	
IA Dakar	Rural	118	92	47	257	7188	336	10	7534	7791
	Urbain	55053	12343	3920	71316	86376	6505	472	93353	164669
Total IA Dakar		55171	12435	3967	71573	93564	6841	482	100887	172460
IA Diourbel	Rural	1623	1824	597	4044	25475	801	113	26389	30433
	Urbain	1045	137	9	1191	13007	649	0	13656	14847
Total IA Diourbel		2668	1961	606	5235	38482	1450	113	40045	45280
IA Fatick	Rural	1558		24	1582	44597	950	135	45682	47264
	Urbain	437		31	468	7252	916	12	8180	8648
Total IA Fatick		1995		55	2050	51849	1866	147	53862	55912
IA Kaffrine	Rural	79			79	13351	25	26	13402	13481
	Urbain	336		44	380	4986		3	4989	5369
Total IA Kaffrine		415		44	459	18337	25	29	18391	18850
IA Kaolack	Rural	913	18	53	984	34518	3041	248	37807	38791
	Urbain	2277	917	39	3233	13356	2190	10	15556	18789
Total IA Kaolack		3190	935	92	4217	47874	5231	258	53363	57580
IA Kédougou	Rural					9053	155	278	9486	9486
	Urbain	227			227	2478	28		2506	2733
Total IA Kédougou		227			227	11531	183	278	11992	12219
IA Kolda	Rural	631		8	639	28888	2341	250	31479	32118
	Urbain	699	33		732	7990	986	185	9161	9893
Total IA Kolda		1330	33	8	1371	36878	3327	435	40640	42011
IA Louga	Rural	86	18	55	159	28679	2370	106	31155	31314
	Urbain	891	201	58	1150	9053	1620	7	10680	11830
Total IA Louga		977	219	113	1309	37732	3990	113	41835	43144
IA Matam	Rural	321			321	20934	5940	486	27360	27681
	Urbain	129	19	39	187	1594	197		1791	1978
Total IA Matam		450	19	39	508	22528	6137	486	29151	29659
IA Sédhiou	Rural	251			251	20965	1669	1255	23889	24140
	Urbain	969	149	80	1198	4372	371	80	4823	6021
Total IA Sédhiou		1220	149	80	1449	25337	2040	1335	28712	30161
IA St Louis	Rural					28346	8413	355	37114	37114
	Urbain	1127	559		1686	8953	1055	146	10154	11840
Total IA St Louis		1127	559		1686	37299	9468	501	47268	48954

ELEMENTAIRE : REPARTITION DES TABLES BANCS SELON LE NOMBRE DE PLACES ASSISES

IA	ZONE	Privé				Public				Total
		2 places	3 places	Autres	Total	2 places	3 places	Autres	Total	
IA Tamba	Rural	199			199	24550	120	99	24769	24968
	Urbain	465			465	5854			5854	6319
Total IA Tamba		664			664	30404	120	99	30623	31287
IA Thiès	Rural	2531	82	15	2628	48678	7225	327	56230	59018
	Urbain	6481	1192	279	7952	29418	6442	483	36343	44295
Total IA Thiès		9012	1274	294	10580	78096	13667	810	92573	103313
IA Ziguinchor	Rural	617	6	20	643	30823	604	362	31789	32432
	Urbain	3349	269	53	3671	13341	138	72	13551	17222
Total IA Ziguinchor		3966	275	73	4314	44164	742	434	45340	49654
SENEGAL	Rural	8927	2040	819	11786	366045	33990	4050	404085	416031
	Urbain	73485	15819	4552	93856	208030	21097	1470	230597	324453
TOTAL SENEGAL		82412	17859	5371	105642	574075	55087	5520	634682	740484

ELEMENTAIRE : REPARTITION DU MOBILIER SELON LE TYPE

IA	ZONE	STATUT	Armoires	Bureaux maîtres	Chaises maîtres	Tableaux
IA Dakar	Rural	Privé	9	28	27	37
		Public	411	503	781	687
	Total Rural		420	531	808	724
	Urbain	Privé	1887	3756	4750	4086
		Public	5704	6169	7141	7000
Total Urbain		7591	9925	11891	11086	
Total IA Dakar			8011	10456	12699	11810
IA Diourbel	Rural	Privé	36	65	103	87
		Public	700	851	1125	1236
	Total Rural		736	916	1228	1323
	Urbain	Privé	23	41	49	48
		Public	469	727	933	770
Total Urbain		492	768	982	818	
Total IA Diourbel			1228	1684	2210	2141
IA Fatick	Rural	Privé	42	82	80	89
		Public	2237	3190	3514	4588
	Total Rural		2279	3272	3594	4677
	Urbain	Privé	29	41	74	55
		Public	338	605	782	914
Total Urbain		367	646	856	969	
Total IA Fatick			2646	3918	4450	5646
IA Kaffrine	Rural	Privé			1	7
		Public	585	595	728	1311
	Total Rural		585	595	729	1318
	Urbain	Privé	14	12	12	14
		Public	241	305	553	387
Total Urbain		255	317	565	401	
Total IA Kaffrine			840	912	1294	1719
IA Kaolack	Rural	Privé	89	149	150	212
		Public	1666	2452	2927	3445
	Total Rural		1755	2601	3077	3657
	Urbain	Privé	82	141	206	166
		Public	1011	1228	1793	1564
Total Urbain		1093	1369	1999	1730	
Total IA Kaolack			2848	3970	5076	5387
IA Kédougou	Rural	Public	147	391	446	763
			147	391	446	763
	Total Rural		147	391	446	763
	Urbain	Privé	9	9	9	9
		Public	32	102	155	168
Total Urbain		41	111	164	177	
Total IA Kédougou			188	502	610	940
IA Kolda	Rural	Privé		20	23	37
		Public	1395	1463	1494	2932
	Total Rural		1395	1483	1517	2969
	Urbain	Privé	25	30	31	38
		Public	396	552	616	663
Total Urbain		421	582	647	701	
Total IA Kolda			1816	2065	2164	3670

ELEMENTAIRE : REPARTITION DU MOBILIER SELON LE TYPE

IA	ZONE	STATUT	Armoires	Bureaux maîtres	Chaises maîtres	Tableaux
IA Louga	Rural	Privé	13	21	62	24
		Public	1593	1508	2080	2768
	Total Rural		1606	1529	2142	2792
	Urbain	Privé	36	71	143	111
		Public	493	579	781	740
Total IA Louga	Total Urbain		529	650	924	851
			2135	2179	3066	3643
IA Matam	Rural	Privé	3	6	10	19
		Public	988	1299	2064	2994
	Total Rural		991	1305	2074	3013
	Urbain	Privé	2	16	16	16
		Public	68	114	147	191
Total IA Matam	Total Urbain		70	130	163	207
			1061	1435	2237	3220
IA Sédhiou	Rural	Privé	3	7	7	11
		Public	688	1198	1277	1955
	Total Rural		691	1205	1284	1966
	Urbain	Privé	43	60	68	58
		Public	192	342	344	476
Total IA Sédhiou	Total Urbain		235	402	412	534
			926	1607	1696	2500
IA St Louis	Rural	Privé	1	2	9	
		Public	1898	2580	3122	4739
	Total Rural		1899	2582	3131	4739
	Urbain	Privé	42	71	84	89
		Public	520	668	696	1147
Total IA St Louis	Total Urbain		562	739	780	1236
			2461	3321	3911	5975
IA Tamba	Rural	Privé	3	7	9	10
		Public	914	1155	1274	1946
	Total Rural		917	1162	1283	1956
	Urbain	Privé	16	19	25	19
		Public	247	282	476	380
Total IA Tamba	Total Urbain		263	301	501	399
			1180	1463	1784	2355
IA Thiès	Rural	Communautaire	48	60	96	48
		Privé	87	116	115	127
		Public	3489	4785	5755	5960
	Total Rural		3624	4961	5966	6135
	Urbain	Privé	252	381	494	443
	Public	1992	2702	3571	3154	
Total IA Thiès	Total Urbain		2244	3083	4065	3597
			5868	8044	10031	9732
IA Ziguinchor	Rural	Privé	17	26	26	30
		Public	1677	2152	2576	3359
	Total Rural		1694	2178	2602	3389
	Urbain	Privé	87	181	226	192
		Public	594	1163	1341	1455
Total IA Ziguinchor	Total Urbain		681	1344	1567	1647
			2375	3522	4169	5036
SENEGAL	Rural	Communautaire	48	60	96	48
		Privé	303	529	622	690
		Public	18388	24122	29163	38683
	Total Rural		18739	24711	29881	39421
	Urbain	Privé	2547	4829	6187	5344
	Public	12297	15538	19329	19009	
TOTAL SENEGAL	Total Urbain		14844	20367	25516	24353
			33583	45078	55397	63774

ELEMENTAIRE : ALIMENTATION EN EAU DES ECOLE

IA	ZONE Zone	Nbre total écoles		ECOLES AYANT								Total				
				Eau courante		Forage		Puits		Sans eau		Eau coura	Forage	Puits	Sans eau	
		Privé	Public	Privé	Public	Privé	Public	Privé	Public	Privé	Public					
IA Dakar	Rural	9	44	5	19	0	0	1	10	1	17	24	0	11	18	
	Urbain	589	362	528	314	2	5	3	5	7	27	842	7	8	34	
Total IA Dakar		598	406	533	333	2	5	4	15	8	44	866	7	19	52	
IA Diourbel	Rural	64	357	30	132	3	59	0	10	17	123	162	62	10	140	
	Urbain	13	58	11	40	0	0	0	5	0	13	51	0	5	13	
Total IA Diourbel		77	415	41	172	3	59	0	15	17	136	213	62	15	153	
IA Fatick	Rural	17	551	8	168	2	40	4	116	3	215	176	42	120	218	
	Urbain	9	42	7	32	1	1	1	7	0	8	39	2	8	8	
Total IA Fatick		26	593	15	200	3	41	5	123	3	223	215	44	128	226	
IA Kaffrine	Rural	7	329	0	97	0	2	0	11	6	171	97	2	11	177	
	Urbain	3	29	2	15	0	1	1	0	0	7	17	1	1	7	
Total IA Kaffrine		10	358	2	112	0	3	1	11	6	178	114	3	12	184	
IA Kaolack	Rural	12	541	6	143	1	40	2	48	3	254	149	41	50	257	
	Urbain	30	84	24	66	1	1	1	0	2	12	90	2	1	14	
Total IA Kaolack		42	625	30	209	2	41	3	48	5	266	239	43	51	271	
IA Kédougou	Rural		210		9		25		6		162	9	25	6	162	
	Urbain	1	16	1	8	0	1	0	0	0	6	9	1	0	6	
Total IA Kédougou		1	226	1	17	0	26	0	6	0	168	18	26	6	168	
IA Kolda	Rural	5	567	2	4	0	10	0	196	2	307	6	10	196	309	
	Urbain	5	52	1	11	0	0	2	20	1	15	12	0	22	16	
Total IA Kolda		10	619	3	15	0	10	2	216	3	322	18	10	218	325	
IA Louga	Rural	4	740	3	158	1	41	0	23	1	425	161	42	23	426	
	Urbain	14	61	13	42	1	0	0	1	1	17	55	1	1	18	
Total IA Louga		18	801	16	200	2	41	0	24	2	442	216	43	24	444	
IA Matam	Rural	5	363	1	109	1	4	1	10	0	216	110	5	11	216	
	Urbain	3	30	2	6	1	0	1	0	0	22	8	1	1	22	
Total IA Matam		8	393	3	115	2	4	2	10	0	238	118	6	12	238	
IA Sédhiou	Rural	3	359	0	6	1	49	1	84	0	97	6	50	85	97	
	Urbain	7	32	5	7	1	7	7	15	0	2	12	8	22	2	
Total IA Sédhiou		10	391	5	13	2	56	8	99	0	99	18	58	107	99	
IA St Louis	Rural	1	506	1	154	0	37	0	69	0	215	155	37	69	215	
	Urbain	9	124	6	45	0	7	0	10	0	56	51	7	10	56	
Total IA St Louis		10	630	7	199	0	44	0	79	0	271	206	44	79	271	

ELEMENTAIRE : ALIMENTATION EN EAU DES ECOLE

IA	ZONE Zone	Nbre total écoles		ECOLES AYANT											
				Eau courante		Forage		Puits		Sans eau		Total			
				Privé	Public	Privé	Public	Privé	Public	Privé	Public	Eau coura	Forage	Puits	Sans eau
IA Tamba	Rural	12	593	2	30	1	14	6	36	3	451	32	15	42	454
	Urbain	7	50	4	18	0	2	0	17	3	17	22	2	17	20
Total IA Tamba		19	643	6	48	1	16	6	53	6	468	54	17	59	474
IA Thiès	Rural	19	614	13	180	2	40	2	96	0	259	193	42	98	259
	Urbain	48	173	42	130	2	0	4	25	1	17	172	2	29	18
Total IA Thiès		67	787	55	310	4	40	6	121	1	276	365	44	127	277
IA Ziguinchor	Rural	5	318	3	27	0	63	3	155	0	86	30	63	158	86
	Urbain	27	63	22	40	1	18	8	18	3	4	62	19	26	7
Total IA Ziguinchor		32	381	25	67	1	81	11	173	3	90	92	82	184	93
SENEGAL	Rural	163	6092	74	1236	12	424	20	870	36	2998	1310	436	890	3034
	Urbain	765	1176	668	774	10	43	28	123	18	223	1442	53	151	241
TOTAL SENEGAL		928	7268	742	2010	22	467	48	993	54	3221	2752	489	1041	3275

ELEMENTAIRE : L'ECLAIRAGE DES ECOLES

IA	Zone	Nbre total écoles		Réseau		Solaire		Groupe Electrogene		Sans électricité		TOTAL			
		Privé	Public	Privé	Public	Privé	Public	Privé	Public	Privé	Public	Réseau	Solaire	Groupe	Sans électricité
IA Dakar	Rural	9	44	5	18	1	2	0	0	1	25	23	3	0	26
	Urbain	589	362	504	305	1	0	4	0	22	40	809	1	4	62
Total IA Dakar		598	406	509	323	2	2	4	0	23	65	832	4	4	88
IA Diourbel	Rural	64	357	12	21	1	13	0	0	35	270	33	14	0	305
	Urbain	13	58	10	25	0	1	0	0	2	28	35	1	0	30
Total IA Diourbel		77	415	22	46	1	14	0	0	37	298	68	15	0	335
IA Fatick	Rural	17	551	3	39	3	63	0	1	7	415	42	66	1	422
	Urbain	9	42	5	23	1	0	0	0	1	18	28	1	0	19
Total IA Fatick		26	593	8	62	4	63	0	1	8	433	70	67	1	441
IA Kaffrine	Rural	7	329	0	7	0	6	0	0	6	262	7	6	0	268
	Urbain	3	29	1	6	0	0	0	0	1	16	7	0	0	17
Total IA Kaffrine		10	358	1	13	0	6	0	0	7	278	14	6	0	285
IA Kaolack	Rural	12	541	5	24	0	25	0	0	5	397	29	25	0	402
	Urbain	30	84	22	50	0	0	0	0	3	26	72	0	0	29
Total IA Kaolack		42	625	27	74	0	25	0	0	8	423	101	25	0	431
IA Kédougou	Rural		210		2		14		0		177	2	14	0	177
	Urbain	1	16	1	9	0	1	0	0	0	5	10	1	0	5
Total IA Kédougou		1	226	1	11	0	15	0	0	0	182	12	15	0	182
IA Kolda	Rural	5	567	1	8	0	73	0	0	3	435	9	73	0	438
	Urbain	5	52	3	17	0	1	0	0	2	23	20	1	0	25
Total IA Kolda		10	619	4	25	0	74	0	0	5	458	29	74	0	463
IA Louga	Rural	4	740	3	39	0	4	0	0	1	566	42	4	0	567
	Urbain	14	61	8	28	0	0	0	0	5	25	36	0	0	30
Total IA Louga		18	801	11	67	0	4	0	0	6	591	78	4	0	597
IA Matam	Rural	5	363	1	53	0	13	0	0	2	270	54	13	0	272
	Urbain	3	30	1	1	0	2	0	0	2	24	2	2	0	26
Total IA Matam		8	393	2	54	0	15	0	0	4	294	56	15	0	298
IA Sédhiou	Rural	3	359	1	4	1	44	0	0	1	152	5	45	0	153
	Urbain	7	32	7	12	0	1	0	0	0	8	19	1	0	8
Total IA Sédhiou		10	391	8	16	1	45	0	0	1	160	24	46	0	161
IA St Louis	Rural	1	506	1	89	0	49	0	1	0	313	90	49	1	313
	Urbain	9	124	6	31	0	7	0	0	0	80	37	7	0	80
Total IA St Louis		10	630	7	120	0	56	0	1	0	393	127	56	1	393
IA Tamba	Rural	12	593	4	18	0	7	0	0	7	495	22	7	0	502
	Urbain	7	50	5	17	0	0	0	0	1	27	22	0	0	28
Total IA Tamba		19	643	9	35	0	7	0	0	8	522	44	7	0	530

ELEMENTAIRE : L'ECLAIRAGE DES ECOLES

IA	Zone	Nbre total écoles		Réseau		Solaire		Groupe Electrogene		Sans électricité		TOTAL			
		Privé	Public	Privé	Public	Privé	Public	Privé	Public	Privé	Public	Réseau	Solaire	Groupe	Sans électricité
IA Thiès	Rural	19	614	13	55	0	12	0	1	2	463	68	12	1	465
	Urbain	48	173	40	109	0	0	1	0	4	44	149	0	1	48
Total IA Thiès		67	787	53	164	0	12	1	1	6	507	217	12	2	513
IA Ziguinchor	Rural	5	318	2	21	0	33	0	0	2	236	23	33	0	238
	Urbain	27	63	20	35	0	0	1	0	4	26	55	0	1	30
Total IA Ziguinchor		32	381	22	56	0	33	1	0	6	262	78	33	1	268
SENEGAL	Rural	163	6092	51	398	6	358	0	3	72	4476	449	364	3	4548
	Urbain	765	1176	633	668	2	13	6	0	47	390	1301	15	6	437
TOTAL SENEGAL		928	7268	684	1066	8	371	6	3	119	4866	1750	379	9	4985

ELEMENTAIRE : LES TYPES DE CLÔTURE DES ECOLES

IA	Zone	Nbre total écoles		Privé						Public					
		Privé	Public	Autres	Haies vives	Murs	Palissades	Sans clôture	Total	Autres	Haies vives	Murs	Palissades	Sans clôture	Total
IA Dakar	Rural	9	44			6		2	8	2		27		15	44
	Urbain	589	362	3	5	521	1	59	589			323	1	38	362
Total IA Dakar		598	406	3	5	527	1	61	597	2		350	1	53	406
IA Diourbel	Rural	64	357			26	1	37	64	2	8	55		286	351
	Urbain	13	58			11		2	13		1	35		22	58
Total IA Diourbel		77	415			37	1	39	77	2	9	90		308	409
IA Fatick	Rural	17	551	2		9		6	17	7	3	107	2	431	550
	Urbain	9	42	1		8			9	2		30		10	42
Total IA Fatick		26	593	3		17		6	26	9	3	137	2	441	592
IA Kaffrine	Rural	7	329					7	7		3	38	2	285	328
	Urbain	3	29			1		2	3			15		14	29
Total IA Kaffrine		10	358			1		9	10		3	53	2	299	357
IA Kaolack	Rural	12	541			5	1	6	12		5	58	3	472	538
	Urbain	30	84	1		26		3	30			55		27	82
Total IA Kaolack		42	625	1		31	1	9	42		5	113	3	499	620
IA Kédougou	Rural		210							12	6	4	30	158	210
	Urbain	1	16	1					1			7	1	8	16
Total IA Kédougou		1	226	1					1	12	6	11	31	166	226
IA Kolda	Rural	5	567		1	2		2	5	14	99	50	29	375	567
	Urbain	5	52			3		2	5			28		24	52
Total IA Kolda		10	619		1	5		4	10	14	99	78	29	399	619
IA Louga	Rural	4	740		2	2			4	20	146	115	18	439	738
	Urbain	14	61			12		2	14		2	44		15	61
Total IA Louga		18	801		2	14		2	18	20	148	159	18	454	799
IA Matam	Rural	5	363			3		2	5	16	2	86	4	255	363
	Urbain	3	30			3			3			5		25	30
Total IA Matam		8	393			6		2	8	16	2	91	4	280	393
IA Sédhiou	Rural	3	359		1			2	3	21	10	6	17	302	356
	Urbain	7	32			6		3	9	1		13		18	32
Total IA Sédhiou		10	391		1	6		5	12	22	10	19	17	320	388
IA St Louis	Rural	1	506			1			1	31	41	116	6	310	504
	Urbain	9	124			6		3	9	6	9	36	1	72	124
Total IA St Louis		10	630			7		3	10	37	50	152	7	382	628

ELEMENTAIRE : LES TYPES DE CLÔTURE DES ECOLES

IA	Zone	Nbre total écoles		Privé						Public					
		Privé	Public	Autres	Haies vives	Murs	Palissades	Sans clôture	Total	Autres	Haies vives	Murs	Palissades	Sans clôture	Total
IA Tamba	Rural	12	593	1	1	8		2	12	12	3	33	9	536	593
	Urbain	7	50			6		1	7	3	1	26	2	17	49
Total IA Tamba		19	643	1	1	14		3	19	15	4	59	11	553	642
IA Thiès	Rural	19	614		1	10		6	17	4	23	131	3	453	614
	Urbain	48	173		1	42		4	47	1	2	126		44	173
Total IA Thiès		67	787		2	52		10	64	5	25	257	3	497	787
IA Ziguinchor	Rural	5	318		1	4			5	18	11	53	68	167	317
	Urbain	27	63	2		20	2	3	27		1	33	2	27	63
Total IA Ziguinchor		32	381	2	1	24	2	3	32	18	12	86	70	194	380
SENEGAL	Rural	163	6092	3	7	76	2	72	160	159	360	879	191	4484	6073
	Urbain	765	1176	8	6	665	3	84	766	13	16	776	7	361	1173
TOTAL SENEGAL		928	7268	11	13	741	5	156	926	172	376	1655	198	4845	7246

ELEMENTAIRE : LA DISPONIBILITE DES LATRINES DANS LES ECOLES

IA	Zone	Nbre total écoles		Ecoles ayant des latrines			Nbre total de latrines			ECOLES AYANT								
		Privé	Public	Privé	Public	Total	Privé	Public	Total	latrines garçons			latrines filles			latrines enseignants		
										Privé	Public	Total	Privé	Public	Total	Privé	Public	Total
IA Dakar	Rural	9	44	6	35	41	11	171	182	3	30	33	3	29	32	1	16	17
	Urbain	589	362	541	337	878	2935	3024	5959	498	294	792	494	293	787	393	252	645
Total IA Dakar		598	406	547	372	919	2946	3195	6141	501	324	825	497	322	819	394	268	662
IA Diourbel	Rural	64	357	30	158	188	95	484	579	11	109	120	11	107	118	8	58	66
	Urbain	13	58	11	46	57	55	241	296	8	37	45	8	35	43	6	21	27
Total IA Diourbel		77	415	41	204	245	150	725	875	19	146	165	19	142	161	14	79	93
IA Fatick	Rural	17	551	14	301	315	63	1005	1068	11	240	251	12	236	248	9	122	131
	Urbain	9	42	9	34	43	62	156	218	9	30	39	9	30	39	6	21	27
Total IA Fatick		26	593	23	335	358	125	1161	1286	20	270	290	21	266	287	15	143	158
IA Kaffrine	Rural	7	329	1	143	144	1	213	214	1	126	127	1	127	128		33	33
	Urbain	3	29	3	21	24	13	42	55	2	19	21	2	20	22	2	11	13
Total IA Kaffrine		10	358	4	164	168	14	255	269	3	145	148	3	147	150	2	44	46
IA Kaolack	Rural	12	541	10	206	216	40	592	632	7	160	167	8	160	168	2	70	72
	Urbain	30	84	29	65	94	168	420	588	28	58	86	27	58	85	17	46	63
Total IA Kaolack		42	625	39	271	310	208	1012	1220	35	218	253	35	218	253	19	116	135
IA Kédougou	Rural		210		75	75		277	277		67	67		68	68		40	40
	Urbain	1	16		11	11	0	51	51		10	10		10	10		7	7
Total IA Kédougou		1	226		86	86	0	328	328		77	77		78	78		47	47
IA Kolda	Rural	5	567	3	284	287	22	1336	1358	3	264	267	3	261	264	1	97	98
	Urbain	5	52	4	39	43	22	399	421	3	38	41	3	38	41	3	22	25
Total IA Kolda		10	619	7	323	330	44	1735	1779	6	302	308	6	299	305	4	119	123
IA Louga	Rural	4	740	4	390	394	38	1458	1496	4	269	273	4	268	272	3	114	117
	Urbain	14	61	7	47	54	38	286	324	7	43	50	7	41	48	5	33	38
Total IA Louga		18	801	11	437	448	76	1744	1820	11	312	323	11	309	320	8	147	155
IA Matam	Rural	5	363	5	154	159	13	617	630	4	121	125	4	120	124		68	68
	Urbain	3	30	3	9	12	13	26	39	3	9	12	3	9	12		5	5
Total IA Matam		8	393	8	163	171	26	643	669	7	130	137	7	129	136		73	73
IA Sédhiou	Rural	3	359	2	192	194	6	926	932	2	177	179	2	177	179	1	53	54
	Urbain	7	32	5	26	31	33	162	195	5	25	30	5	25	30	4	10	14
Total IA Sédhiou		10	391	7	218	225	39	1088	1127	7	202	209	7	202	209	5	63	68
IA St Louis	Rural	1	506	1	344	345	4	1474	1478	1	264	265	1	262	263		165	165
	Urbain	9	124	9	85	94	80	388	468	8	70	78	9	69	78	9	46	55
Total IA St Louis		10	630	10	429	439	84	1862	1946	9	334	343	10	331	341	9	211	220

ELEMENTAIRE : LA DISPONIBILITE DES LATRINES DANS LES ECOLES

IA	Zone	Nbre total écoles		ECOLES AYANT														
				Ecoles ayant des latrines			Nbre total de latrines			latrines garçons			latrines filles			latrines enseignants		
		Privé	Public	Privé	Public	Total	Privé	Public	Total	Privé	Public	Total	Privé	Public	Total	Privé	Public	Total
IA Tamba	Rural	12	593	8	185	193	24	407	431	8	89	97	8	90	98	4	35	39
	Urbain	7	50	5	33	38	15	103	118	4	22	26	3	22	25	2	9	11
Total IA Tamba		19	643	13	218	231	39	510	549	12	111	123	11	112	123	6	44	50
IA Thiès	Rural	19	614	17	395	412	120	1473	1593	17	326	343	17	320	337	12	226	238
	Urbain	48	173	45	156	201	343	1035	1378	43	147	190	44	146	190	36	122	158
Total IA Thiès		67	787	62	551	613	463	2508	2971	60	473	533	61	466	527	48	348	396
IA Ziguinch	Rural	5	318	5	231	236	35	1756	1791	5	218	223	4	218	222	3	85	88
	Urbain	27	63	26	56	82	176	523	699	25	57	82	24	56	80	14	40	54
Total IA Ziguincho		32	381	31	287	318	211	2279	2490	30	275	305	28	274	302	17	125	142
SENEGAL	Rural	163	6092	106	3093	3199	472	12189	12661	77	2460	2537	78	2443	2521	44	1182	1226
	Urbain	765	1176	697	965	1662	3953	6856	10809	643	859	1502	638	852	1490	497	645	1142
TOTAL SENEGAL		928	7268	803	4058	4861	4425	19045	23470	720	3319	4039	716	3295	4011	541	1827	2368

ELEMENTAIRE : NOMBRE D'ECOLES DISPOSANT DE:

IA	Zone	Statut	Existence Collecte Ordure	Existence Lave Mains	Existence Visite Médicale	Nb Déparasitage Bilharziose	Nb Déparasitage Vers Intestina	Pharmacie	Supplémentation Fer	
IA Dakar	Rural	Privé	5	3	2	0	1	5	3	
		Public	14	7	1	0	0	11	0	
	Total Rural			19	10	3	0	16	3	
	Urbain	Privé	475	344	169	49	107	414	131	
		Public	189	125	22	3	367	166	12	
Total Urbain			664	469	191	52	474	580	143	
Total IA Dakar			683	479	194	52	475	596	146	
IA Diourbel	Rural	Privé	11	5	4	2	2	6	12	
		Public	27	24	8	3	34	123	112	
	Total Rural			38	29	12	5	36	129	124
	Urbain	Privé	7	2	1	0	0	4	2	
		Public	20	6	1	0	4	18	8	
Total Urbain			27	8	2	0	22	10		
Total IA Diourbel			65	37	14	5	40	151	134	
IA Fatick	Rural	Privé	5	2	1	2	0	6	0	
		Public	58	48	13	5	5	56	4	
	Total Rural			63	50	14	7	62	4	
	Urbain	Privé	5	5	1	0	0	5	1	
		Public	14	9	1	0	3	9	1	
Total Urbain			19	14	2	0	14	2		
Total IA Fatick			82	64	16	7	8	76	6	
IA Kaffrine	Rural	Privé	0	0	0	0	0	0	0	
		Public	8	9	4	1	0	6	4	
	Total Rural			8	9	4	1	0	6	4
	Urbain	Privé	1	1	0	0	0	2	0	
		Public	9	3	2	0	0	2	0	
Total Urbain			10	4	2	0	4	0		
Total IA Kaffrine			18	13	6	1	0	10	4	
IA Kaolack	Rural	Privé	4	5	2	0	2	3	2	
		Public	59	26	25	4	17	49	5	
	Total Rural			63	31	27	4	19	52	7
	Urbain	Privé	24	24	12	2	8	18	9	
		Public	47	28	6	1	3	35	2	
Total Urbain			71	52	18	3	11	53	11	
Total IA Kaolack			134	83	45	7	30	105	18	
IA Kédougou	Rural	Public	22	17	66	65	53	6	7	
			22	17	66	65	53	6	7	
	Total Rural			44	34	132	118	12	14	
	Urbain	Privé	0	1	0	0	0	1	0	
		Public	4	2	5	4	3	3	0	
Total Urbain			4	3	5	4	4	0		
Total IA Kédougou			26	20	71	69	56	10	7	
IA Kolda	Rural	Privé	1	2	0	0	0	1	0	
		Public	86	124	12	14	43	36	55	
	Total Rural			87	126	12	14	43	37	55
	Urbain	Privé	1	1	1	2	1	0	1	
		Public	12	8	1	0	3	3	7	
Total Urbain			13	9	2	2	4	3	8	
Total IA Kolda			100	135	14	16	47	40	63	

ELEMENTAIRE : NOMBRE D'ECOLES DISPOSANT DE:

IA	Zone	Statut	Existence Collecte Ordure	Existence Lave Mains	Existence Visite Médicale	Nb Deparasitage Bilharzirose	Nb Deparasitage Vers intestina	Pharmacie	Supplémentation Fer
IA Louga	Rural	Privé	1	2	2	1	0	3	2
		Public	163	74	126	154	86	208	167
	Total Rural		164	76	128	155	86	211	169
	Urbain	Privé	8	4	2	1	1	6	1
		Public	32	16	12	13	12	21	18
Total Urbain		40	20	14	14	13	27	19	
Total IA Louga			204	96	142	169	99	238	188
IA Matam	Rural	Privé	0	0	4	4	8	3	4
		Public	20	7	101	117	228	263	243
	Total Rural		20	7	105	121	236	266	247
	Urbain	Privé	0	0	3	3	6	3	2
		Public	0	0	11	12	22	24	21
Total Urbain		0	0	14	15	28	27	23	
Total IA Matam			20	7	119	136	264	293	270
IA Sédhiou	Rural	Privé	1	0	0	0	1	1	1
		Public	33	79	22	5	86	14	160
	Total Rural		34	79	22	5	87	15	161
	Urbain	Privé	6	4	1	1	5	3	3
		Public	13	8	0	0	5	8	9
Total Urbain		19	12	1	1	10	11	12	
Total IA Sédhiou			53	91	23	6	97	26	173
IA St Louis	Rural	Privé	1	1	0	0	0	1	0
		Public	127	43	98	135	224	141	96
	Total Rural		128	44	98	135	224	142	96
	Urbain	Privé	5	6	4	1	1	7	1
		Public	35	11	27	29	66	45	46
Total Urbain		40	17	31	30	67	52	47	
Total IA St Louis			168	61	129	165	291	194	143
IA Tamba	Rural	Privé	8	1	3	0	2	1	0
		Public	72	55	175	152	125	33	42
	Total Rural		80	56	178	152	127	34	42
	Urbain	Privé	2	2	2	1	1	3	1
		Public	16	12	20	13	19	12	15
Total Urbain		18	14	22	14	20	15	16	
Total IA Tamba			98	70	200	166	147	49	58
IA Thiès	Rural	Privé	9	6	3	0	3	12	3
		Public	99	47	33	10	22	85	16
	Total Rural		108	53	36	10	25	97	19
	Urbain	Privé	36	31	12	0	1	34	5
		Public	81	39	10	3	8	68	9
Total Urbain		117	70	22	3	9	102	14	
Total IA Thiès			225	123	58	13	34	199	33

ELEMENTAIRE : NOMBRE D'ECOLES DISPOSANT DE:

IA	Zone	Statut	Existence Collecte Ordure	Existence Lave Mains	Existence Visite Medicale	Nb Deparasitage Bilharziose	Nb Deparasitage Vers Intestina	Pharmacie	Supplementation Fer	
IA Ziguinchor	Rural	Privé	1	1	1	1	1	2	1	
		Public	68	69	7	4	149	22	165	
	Total Rural			69	70	8	5	150	24	166
	Urbain	Privé	17	10	4	3	3	15	2	
		Public	24	27	5	1	29	17	37	
	Total Urbain			41	37	9	4	32	32	39
Total IA Ziguinchor			110	107	17	9	182	56	205	
SENEGAL	Rural	Privé	47	28	22	10	20	44	28	
		Public	856	629	691	669	1072	1053	1076	
	Total Rural			903	657	713	679	1092	1097	1104
	Urbain	Privé	587	435	212	63	134	515	159	
		Public	496	294	123	79	544	431	185	
	Total Urbain			1083	729	335	142	678	946	344
TOTAL SENEGAL			1986	1386	1048	821	1770	2043	1448	

ELEMENTAIRE : NOMBRE D'ECOLES DISPOSANT DE:

IA	Zone	Statut	Comite Gestion	Existence Ame	Nb Reunion Ame An Passe	Nb Reunion Ape An Passe	Nb Reunion Cge An Passe	Activites Ape
IA Dakar	Rural	Privé	3	0	0	10	13	4
		Public	32	2	451	175	99	37
	Total Rural		35	2	451	185	112	41
	Urbain	Privé	213	17	72	982	727	317
		Public	287	18	62	862	814	234
Total Urbain		500	35	134	1844	1541	551	
Total IA Dakar			535	37	585	2029	1653	592
IA Diourbel	Rural	Privé	10	3	11	48	60	15
		Public	153	20	57	872	521	284
	Total Rural		163	23	68	920	581	299
	Urbain	Privé	5	1	1	16	17	8
		Public	40	7	18	144	155	44
Total Urbain		45	8	19	160	172	52	
Total IA Diourbel			208	31	87	1080	753	351
IA Fatick	Rural	Privé	7	0	0	32	26	12
		Public	337	145	385	1698	966	523
	Total Rural		344	145	385	1730	992	535
	Urbain	Privé	4	1	8	11	16	7
		Public	30	5	14	114	76	41
Total Urbain		34	6	22	125	92	48	
Total IA Fatick			378	151	407	1855	1084	583
IA Kaffrine	Rural	Privé	2	0	2	15	5	7
		Public	186	43	133	916	579	283
	Total Rural		188	43	135	931	584	290
	Urbain	Privé	3	1	8	11	14	3
		Public	19	7	16	77	62	27
Total Urbain		22	8	24	88	76	30	
Total IA Kaffrine			210	51	159	1019	660	320
IA Kaolack	Rural	Privé	6	1	2	20	14	8
		Public	319	62	141	1441	1084	464
	Total Rural		325	63	143	1461	1098	472
	Urbain	Privé	18	4	16	66	77	24
		Public	57	9	17	180	161	69
Total Urbain		75	13	33	246	238	93	
Total IA Kaolack			400	76	176	1707	1336	565
IA Kedougou	Rural	Public	123	11	17	572	295	199
	Total Rural		123	11	17	572	295	199
	Urbain	Privé	1	0	0	5	0	1
		Public	14	2	5	38	39	16
	Total Urbain		15	2	5	43	39	16
Total IA Kédougou			138	13	22	615	334	17
IA Kolda	Rural	Privé	1	0	2	19	4	5
		Public	293	123	317	1643	959	508
	Total Rural		294	123	319	1662	963	513
	Urbain	Privé	3	1	2	14	12	4
		Public	29	10	26	120	90	44
Total Urbain		32	11	28	134	102	48	
Total IA Kolda			326	134	347	1796	1065	561
IA Louga	Rural	Privé	3	1	3	4	9	2
		Public	573	166	460	1583	1973	560
	Total Rural		576	167	463	1587	1982	562
	Urbain	Privé	7	0	0	29	32	8
		Public	54	19	69	160	199	49
Total Urbain		61	19	69	189	231	57	
Total IA Louga			637	186	532	1776	2213	619

ELEMENTAIRE : NOMBRE D'ECOLES DISPOSANT DE:

IA	Zone	Statut	Comite Gestion	Existence Ape	Nb Reunion Ape An Passe	Nb Reunion Ape An Passe	Nb Reunion Cge An Passe	Activites Ape	
IA Matam	Rural	Privé	4	0	0	14	12	3	
		Public	255	14	31	1104	854	314	
	Total Rural			259	14	31	1118	866	317
	Urbain	Privé	2	0	0	13	7	3	
		Public	23	3	5	113	94	25	
Total Urbain			25	3	5	126	101	28	
Total IA Matam			284	17	36	1244	967	345	
IA Sédhiou	Rural	Privé	2	1	0	12	13	2	
		Public	239	74	191	1112	745	324	
	Total Rural			241	75	191	1124	758	326
	Urbain	Privé	2	0	0	7	5	3	
		Public	20	10	19	87	55	29	
Total Urbain			22	10	19	94	60	32	
Total IA Sédhiou			263	85	210	1218	818	358	
IA St Louis	Rural	Privé	1	0	0	0	2	0	
		Public	288	7	23	1445	965	416	
	Total Rural			289	7	23	1445	967	416
	Urbain	Privé	4	0	0	32	23	6	
		Public	69	3	13	280	242	95	
Total Urbain			73	3	13	312	265	101	
Total IA St Louis			362	10	36	1757	1232	517	
IA Tamba	Rural	Privé	3	0	0	29	11	11	
		Public	296	54	206	1678	1050	477	
	Total Rural			299	54	206	1707	1061	488
	Urbain	Privé	0	0	0	9	0	4	
		Public	27	5	16	104	90	33	
Total Urbain			27	5	16	113	90	37	
Total IA Tamba			326	59	222	1820	1151	525	
IA Thiès	Rural	Communautaire	0	0	0	6	0	0	
		Privé	7	0	0	53	21	17	
		Public	235	61	155	1463	724	509	
	Total Rural			242	61	155	1522	745	526
	Urbain	Privé	16	2	5	109	45	38	
Public		95	20	61	433	269	146		
Total Urbain			111	22	66	542	314	184	
Total IA Thiès			353	83	221	2064	1059	710	
IA Ziguinchor	Rural	Privé	3	0	0	15	7	4	
		Public	199	26	74	1029	553	304	
	Total Rural			202	26	74	1044	560	308
	Urbain	Privé	15	0	0	64	42	25	
		Public	48	3	6	169	152	57	
Total Urbain			63	3	6	233	194	82	
Total IA Ziguinchor			265	29	80	1277	754	390	
SENEGAL	Rural	Communautaire	0	0	0	6	0	0	
		Privé	52	6	20	271	197	90	
		Public	3528	808	2641	16731	11367	5202	
	Total Rural			3580	814	2661	17008	11564	5292
	Urbain	Privé	293	27	112	1368	1017	451	
Public		812	121	347	2881	2498	909		
Total Urbain			1105	148	459	3515	1360		
TOTAL SENEGAL			4685	962	3120	21257	15079	6652	

ELEMENTAIRE : COMPETENCES DE VIE COURANTE

IA	Zone	Statut	Citoyenneté (paix, prévention mines)	Eau, hygiène, assainissement	Nutrition	Prévention VIH et Paludisme	Santé de la reproduction
IA Dakar	Rural	Public		15		1	3
	Total Rural			15		1	3
	Urbain	Privé	88	170	28	26	66
		Public	68	150	10	11	15
	Total Urbain		156	320	38	37	81
Total IA Dakar			156	335	38	38	84
IA Diourbel	Rural	Privé		5		1	
	Total Rural			5		1	
Total IA Diourbel				5		1	
IA Fatick	Rural	Public	24	45	4	9	
	Total Rural		24	45	4	9	
	Urbain	Public			4	9	
	Total Urbain			5		2	
	Total IA Fatick			24	50	4	2
IA Kaffrine	Rural	Public	4	10		11	
	Total Rural		4	10		2	
Total IA Kaffrine			4	10		2	
IA Kaolack	Rural	Public	68	55	10	13	6
	Total Rural		68	55	10	13	6
	Urbain	Privé			10	13	6
		Public	20	40	2	1	
	Total Urbain		20	40	2	3	
Total IA Kaolack			88	95	2	4	
IA Kédougou	Rural	Public		25		17	6
	Total Rural			25			6
	Urbain	Public		5			6
	Total Urbain			5		1	
Total IA Kédougou				30		1	
IA Kolda	Rural	Privé	4	5		1	6
		Public	192	445		1	
	Total Rural		196	450	10	39	27
	Urbain	Public	36	50	10	40	27
	Total Urbain		36	50	2	8	12
Total IA Kolda			232	500	2	8	12
IA Louga	Rural	Public	16	260	12	48	12
	Total Rural		16	260	48	48	39
	Urbain	Public		260	48	20	48
	Total Urbain			20	48	20	48
Total IA Louga			16	280	4	4	3
					52	4	3
						24	51

ELEMENTAIRE : COMPETENCES DE VIE COURANTE

IA	Zone	Statut	Citoyenneté (paix, prévention mines)	Eau, hygiène, assainissement	Nutrition	Prévention VIH et Paludisme	Santé de la reproduction
IA Matam	Rural	Public	612	130	158	101	21
	Total Rural		612	130	158	101	21
	Urbain	Public	72	10	10	9	6
	Total Urbain		72	10	10	9	6
Total IA Matam			684	140	168	110	27
IA Sédhiou	Rural	Public	124	290	12	21	21
	Total Rural		124	290	12	21	21
	Urbain	Public	40	50	6	5	3
	Total Urbain		40	50	6	5	3
Total IA Sédhiou			164	340	18	26	24
IA St Louis	Rural	Public	28	50	6	11	12
	Total Rural		28	50	6	11	12
	Urbain	Privé Public		5 15	4	5	
	Total Urbain			20	4	5	
Total IA St Louis			28	70	10	16	12
IA Tamba	Rural	Public	16	50	4	11	12
	Total Rural		16	50	4	11	12
	Urbain	Public	4	10		3	
	Total Urbain		4	10		3	
Total IA Tamba			20	60	4	14	12
IA Thiès	Rural	Privé Public		60	8	9	15
	Total Rural		24	60	8	9	18
	Urbain	Privé Public	12	15	2	4	9
	Total Urbain		40	65	2	6	15
Total IA Thiès			76	140	10	15	33
IA Ziguinchor	Rural	Privé Public	4		2	1	3
	Total Rural		288	490	8	42	12
	Urbain	Public	80	155	6	16	9
	Total Urbain		80	155	6	16	9
Total IA Ziguinchor			372	645	16	59	24
SENEGAL	Rural	Privé Public	8	10	2	3	6
	Total Rural		1396	1925	268	279	183
	Urbain	Privé Public	100	190	28	29	72
	Total Urbain		360	575	46	71	57
TOTAL SENEGAL			1864	2700	344	382	318

ELEMENTAIRE : LA PEDAGOGIE A L'ECOLE

IA	Zone	Statut	Nb d'écoles pratiquant l'évaluation Standardisée	Nb d'écoles ayant Coin Lecture	Nb Visite Inspecteur
IA Dakar	Rural	Public	20	13	18
	Total Rural		20	13	18
	Urbain	Privé	292	220	394
		Public	261	149	719
	Total Urbain		553	369	1113
Total IA Dakar		573	382	1131	
IA Diourbel	Rural	Privé	4	5	2
		Public	15	0	23
	Total Rural		19	5	25
	Urbain	Public	13	2	45
	Total Urbain		13	2	45
Total IA Diourbel		32	7	70	
IA Fatick	Rural	Public	84	17	113
	Total Rural		84	17	113
	Urbain	Privé	1	1	0
		Public	14	7	13
	Total Urbain		15	8	13
Total IA Fatick		99	25	13	
IA Kaffrine	Rural	Public	21	0	39
	Total Rural		21	0	39
	Urbain	Privé	4	4	12
		Public	5	0	20
	Total Urbain		9	4	32
Total IA Kaffrine		30	4	71	
IA Kaolack	Rural	Privé	2	1	0
		Public	72	16	56
	Total Rural		74	17	56
	Urbain	Privé	27	24	4
		Public	63	29	141
Total Urbain		90	29	141	
Total IA Kaolack		164	53	145	
			70	201	

ELEMENTAIRE : LA PEDAGOGIE A L'ECOLE

IA	Zone	Statut	Nb d'écoles pratiquant l'évaluation Standardisée	Nb d'écoles ayant Coin Lecture	Nb Visite Inspecteur
IA Kédougou	Rural	Public	68	2	83
	Total Rural		68	2	83
	Urbain	Public	17	0	61
	Total Urbain		17	0	61
Total IA Kédougou			85	2	144
IA Kolda	Rural	Privé	3	0	1
		Public	494	35	565
	Total Rural		497	35	566
	Urbain	Privé	0	0	0
	Public	106	24	264	
Total Urbain		106	24	264	
Total IA Kolda			603	59	830
IA Louga	Rural	Privé	1	0	1
		Public	216	19	262
	Total Rural		217	19	263
	Urbain	Privé	4	4	0
	Public	35	7	71	
Total Urbain		39	11	71	
Total IA Louga			256	30	334
IA Matam	Rural	Public	417	23	708
	Total Rural		417	23	708
	Urbain	Public	39	0	69
	Total Urbain		39	0	69
Total IA Matam			456	23	777
IA Sédhiou	Rural	Privé	1	0	1
		Public	444	19	420
	Total Rural		445	19	421
	Urbain	Privé	1	1	0
	Public	101	20	137	
Total Urbain		102	21	137	
Total IA Sédhiou			547	40	558

ELEMENTAIRE : LA PEDAGOGIE A L'ECOLE

IA	Zone	Statut	Nb d'écoles pratiquant l'évaluation Standardisée	Nb d'écoles ayant Coin Lecture	Nb Visite Inspecteur
IA St Louis	Rural	Public	221	96	482
	Total Rural		221	96	482
	Urbain	Privé	3	3	6
		Public	39	23	54
	Total Urbain		42	26	60
Total IA St Louis			263	122	542
IA Tamba	Rural	Privé	4	0	0
		Public	136	21	134
	Total Rural		140	21	134
	Urbain	Privé	1	0	0
		Public	39	15	78
Total Urbain		40	15	78	
Total IA Tamba			180	36	212
IA Thiès	Rural	Privé	5	3	2
		Public	95	26	75
	Total Rural		100	29	77
	Urbain	Privé	17	10	29
		Public	72	40	142
Total Urbain		89	50	171	
Total IA Thiès			189	79	248
IA Ziguinchor	Rural	Privé	3	4	4
		Public	983	149	998
	Total Rural		986	153	1002
	Urbain	Privé	24	7	8
		Public	280	100	862
Total Urbain		304	107	870	
Total IA Ziguinchor			1290	260	1872
SENEGAL	Rural	Privé	23	13	11
		Public	3286	436	3976
	Total Rural		3309	449	3987
	Urbain	Privé	374	274	453
		Public	1084	416	2676
Total Urbain		1458	690	3129	
TOTAL SENEGAL			4767	1139	7116

ELEMENTAIRE : L'INFORMATIQUE A L'ECOLE

IA	Zone	Statut	Nb Ordinateurs	Connect Internet	Adsl	Autre Connection
IA Dakar	Rural	Public	23	0	1	0
	Total Rural		23	0	1	0
	Urbain	Privé	2124	145	100	8
		Public	1174	47	41	14
	Total Urbain		3298	192	141	22
Total IA Dakar		3321	192	142	22	
IA Diourbel	Rural	Privé	37	3	1	0
		Public	0	0	0	0
	Total Rural		37	3	1	0
	Urbain	Public	27	0	1	0
	Total Urbain		27	0	1	0
Total IA Diourbel		64	3	2	0	
IA Fatick	Rural	Public	21	2	0	2
	Total Rural		21	2	0	2
	Urbain	Privé	8	0	0	0
		Public	11	4	4	0
	Total Urbain		19	4	4	0
Total IA Fatick		40	6	4	2	
IA Kaffrine	Rural	Public	1	0	0	0
	Total Rural		1	0	0	0
	Urbain	Privé	16	4	4	0
		Public	1	0	0	0
	Total Urbain		17	4	4	0
Total IA Kaffrine		18	4	4	0	
IA Kaolack	Rural	Privé	5	1	0	0
		Public	16	0	0	0
	Total Rural		21	1	0	0
	Urbain	Privé	104	16	4	0
		Public	211	3	0	0
Total Urbain		315	19	4	0	
Total IA Kaolack		336	20	4	0	
IA Kédougou	Rural	Public	6	0	0	0
	Total Rural		6	0	0	0
	Urbain	Public	61	0	0	0
			61	0	0	0
	Total IA Kédougou		67	0	0	0

ELEMENTAIRE : L'INFORMATIQUE A L'ECOLE

IA	Zone	Statut	Nb Ordinateurs	Connect Internet	Adsl	Autre Connection
IA Kolda	Rural	Privé	4	0	0	0
		Public	49	2	2	4
	Total Rural		53	2	2	4
	Urbain	Privé	0	0	0	0
		Public	76	0	0	0
Total Urbain		76	0	0	0	
Total IA Kolda			129	2	2	4
IA Louga	Rural	Privé	0	0	0	0
		Public	13	0	0	3
	Total Rural		13	0	0	3
	Urbain	Privé	0	0	0	0
		Public	28	4	0	5
Total Urbain		28	4	0	5	
Total IA Louga			41	4	0	8
IA Matam	Rural	Public	73	3	2	0
	Total Rural		73	3	2	0
	Urbain	Public	4	0	0	0
	Total Urbain		4	0	0	0
Total IA Matam			77	3	2	0
IA Sédhiou	Rural	Privé	0	0	0	0
		Public	19	0	0	0
	Total Rural		19	0	0	0
	Urbain	Privé	1	1	0	0
		Public	28	0	0	0
Total Urbain		29	1	0	0	
Total IA Sédhiou			48	1	0	0
IA St Louis	Rural	Public	170	17	13	1
	Total Rural		170	17	13	1
	Urbain	Privé	32	3	3	0
		Public	30	1	1	0
	Total Urbain		62	4	4	0
Total IA St Louis			232	21	17	1
IA Tamba	Rural	Privé	0	0	0	0
		Public	29	2	0	0
	Total Rural		29	2	0	0
	Urbain	Privé	0	0	0	0
		Public	61	8	2	0
Total Urbain		61	8	2	0	
Total IA Tamba			90	10	2	0

ELEMENTAIRE : L'INFORMATIQUE A L'ECOLE

IA	Zone	Statut	Nb Ordinateurs	Connect Internet	Adsl	Autre Connection
IA Thiès	Rural	Privé	8	0	0	0
		Public	81	0	0	1
	Total Rural		89	0	0	1
	Urbain	Privé	117	9	9	2
		Public	276	12	9	6
Total Urbain		393	21	18	8	
Total IA Thiès			482	21	18	9
IA Ziguinchor	Rural	Privé	16	0	0	0
		Public	344	3	6	2
	Total Rural		360	3	6	2
	Urbain	Privé	22	13	12	0
		Public	187	28	22	0
Total Urbain		209	41	34	0	
Total IA Ziguinchor			569	44	40	2
SENEGAL	Rural	Privé	70	4	1	0
		Public	845	29	24	13
	Total Rural		915	33	25	13
	Urbain	Privé	2424	191	132	10
		Public	2175	107	80	25
Total Urbain		4599	298	212	35	
TOTAL SENEGAL			5514	331	237	48

ELEMENTAIRE : NOMBRE D'ECOLES AYANT UN PROJET

IA	Zone	Privé	Public	Total
IA Dakar	Rural	0	13	13
	Urbain	143	159	302
Total IA Dakar		143	172	315
IA Diourbel	Rural	2	8	10
	Urbain	0	8	8
Total IA Diourbel		2	16	18
IA Fatick	Rural	0	29	29
	Urbain	0	5	5
Total IA Fatick		0	34	34
IA Kaffrine	Rural	0	3	3
	Urbain	0	4	4
Total IA Kaffrine		0	7	7
IA Kaolack	Rural	1	16	17
	Urbain	0	23	23
Total IA Kaolack		1	39	40
IA Kédougou	Rural	0	13	13
	Urbain	0	10	10
Total IA Kédougou		0	23	23
IA Kolda	Rural	0	184	184
	Urbain	0	27	27
Total IA Kolda		0	211	211
IA Louga	Rural	1	116	117
	Urbain	0	27	27
Total IA Louga		1	143	144
IA Matam	Rural	0	69	69
	Urbain	0	0	0
Total IA Matam		0	69	69
IA Sédhiou	Rural	0	109	109
	Urbain	0	47	47
Total IA Sédhiou		0	156	156
IA St Louis	Rural	0	97	97
	Urbain	3	13	16
Total IA St Louis		3	110	113

ELEMENTAIRE : NOMBRE D'ECOLES AYANT UN PROJET

IA	Zone	Privé	Public	Total
IA Tamba	Rural	4	12	16
	Urbain	0	1	1
Total IA Tamba		4	13	17
IA Thiès	Rural	3	21	24
	Urbain	14	48	62
Total IA Thiès		17	69	86
IA Ziguinchor	Rural	2	192	194
	Urbain	3	96	99
Total IA Ziguinchor		5	288	293
SENEGAL	Rural	13	882	895
	Urbain	163	468	631
TOTAL SENEGAL		176	1350	1526

ELEMENTAIRE : CANTINES SCOLAIRES

			SOURCE DE FINANCEMENT															SOURCE DE FINANCEMENT			TOTAL		
			Autre			CPI			Etat			indeterminU			JICA			PAM					
			Nb bénéficiaires			Nb bénéficiaires			Nb bénéficiaires			Nb bénéficiaires			Nb bénéficiaires			Nb bénéficiaires			Nb bénéficiaires		
IA	Zone	Statut	Presence Cantine	G	F	Presence Cantine	G	F	Presence Cantine	G	F	Presence Cantine	G	F	Presence Cantine	G	F	Presence Cantine	G	F	Presence Cantine	G	F
IA Dakar	Rural	Public	0	0	0							0	0	0				3	830	857	3	830	857
	Total Rural		0	0	0							0	0	0				3	830	857	3	830	857
		Privé	55	3743	3666							4	388	399				4	388	399	59	4131	4065
	Total Urbain	Public	4	457	488				1	255	314	0	0	0				1	63	40	6	775	842
Total IA Dakar		59	4200	4154				1	255	314	4	388	399				1	63	40	65	4906	4907	
			59	4200	4154				1	255	314	4	388	399				1	63	40	65	4906	4907
IA Diourbel	Rural	Privé	2	165	281							0	0	0				4	893	897	68	5736	5764
	Total Rural	Public							80	4391	4824	1	29	32				154	9005	9421	235	13425	14277
	Urbain	Privé							80	4391	4824	1	29	32				154	9005	9421	237	13590	14558
	Total Urbain	Public							4	94	90	0	0	0				19	2370	2476	23	2464	2566
Total IA Diourbel		2	165	281				4	94	90	0	0	0				19	2370	2476	23	2464	2566	
			2	165	281				4	94	90	0	0	0				19	2370	2476	23	2464	2566
IA Fatick	Rural	Privé	4	372	383							1	29	32				173	11375	11897	260	16054	17124
	Total Rural	Public	1	182	187				94	8668	9027	1	77	106				1	38	42	5	410	425
	Urbain	Privé	1	88	63				94	8668	9027	1	77	106				369	28297	28715	465	37224	38035
	Total Urbain	Public				0	0	0				0	0	0				370	28335	28757	470	37634	38460
Total IA Fatick		6	642	633	0	0	0	94	8668	9027	1	77	106				11	1798	1694	11	1798	1694	
			6	642	633	0	0	0	94	8668	9027	1	77	106				11	1798	1694	12	1886	1757
IA Kaffrine	Rural	Privé																381	30133	30451	482	39520	40217
	Total Rural	Public							37	852	1216							1	16	26	1	16	26
	Urbain	Privé							37	852	1216							169	10046	12982	206	10998	14188
	Total Urbain	Public							4	282	369							170	10062	13008	207	10914	14224
Total IA Kaffrine								4	282	369							6	1514	1619	10	1796	1988	
								4	282	369								6	1514	1619	10	1796	1988
IA Kaolack	Rural	Privé	2	24	472							0	0	0				177	11628	14749	218	12762	16334
	Total Rural	Public	4	90	152				41	1134	1585	0	0	0				3	331	341	6	420	691
	Urbain	Privé	2	75	52				63	3592	4186	0	0	0				293	22000	22306	359	25617	26568
	Total Urbain	Public							10	950	1082	0	0	0				296	22331	22647	365	26037	27451
Total IA Kaolack		8	189	676				10	950	1082	0	0	0				26	4817	5218	36	5767	6300	
			8	189	676				10	950	1082	0	0	0				26	4817	5218	38	5842	6352
IA Kédougou	Rural	Public										0	0	0				26	4817	5218	38	5842	6352
	Total Rural								42	1223	1046							322	27148	27865	403	31879	33809
	Urbain	Public							42	1223	1046							142	8639	7029	184	9862	8075
	Total Urbain								2	84	74							142	8639	7029	184	9862	8075
Total IA Kédougou								2	84	74							11	2065	2142	13	2149	2215	
									2	84	74							11	2065	2142	13	2149	2215
IA Kolda	Rural	Privé										0	0	0				153	10704	9171	197	12011	10291
	Total Rural	Public	7	337	376				10	476	480	2	218	227				180	17095	16247	199	18126	17330
	Urbain	Public							10	476	480	2	218	227				180	17095	16247	199	18126	17330
	Total Urbain								3	942	844							5	1154	1078	8	2096	1922
Total IA Kolda		7	337	376				3	942	844							5	1154	1078	8	2096	1922	
			7	337	376				3	942	844							5	1154	1078	8	2096	1922
IA Louga	Rural	Privé	1	2500	300				13	1418	1324	2	218	227				185	18249	17325	207	20222	19252
	Total Rural	Public	11	306	333				35	1201	1300	2	0	0				1	82	63	2	2582	363
	Urbain	Privé	12	2806	633				35	1201	1300	2	0	0				215	9104	10092	264	10611	11725
	Total Urbain	Public							1	85	16	0	0	0				216	9186	10155	266	13193	12088
Total IA Louga		1	85	16				1	85	16	0	0	0				1	30	32	1	30	32	
			1	85	16				1	85	16	0	0	0				22	3284	3235	23	3369	3251
			13	2891	649				35	1201	1300	2	0	0				23	3314	3267	24	3399	3283
			13	2891	649				35	1201	1300	2	0	0				23	3314	3267	24	3399	3283
									35	1201	1300	2	0	0				239	12500	13422	290	16592	15374

ELEMENTAIRE : CANTINES SCOLAIRES

			SOURCE DE FINANCEMENT												SOURCE DE FINANCEMENT			TOTAL					
			Autre			CPI			Etat			IndeterminU			JICA			PAM					
			Nb bénéficiaires			Nb bénéficiaires			Nb bénéficiaires			Nb bénéficiaires			Nb bénéficiaires			Nb bénéficiaires					
IA	Zone	Statut	Presence Cantine	G	F	Presence Cantine	G	F	Presence Cantine	G	F	Presence Cantine	G	F	Presence Cantine	G	F	Presence Cantine	G	F	Presence Cantine	G	F
IA Matam	Rural	Privé										0	0	0							0	0	0
		Public	2	90	152	91	5059	8018	40	2266	3306	0	0	0				145	11916	16439	278	19331	27915
	Total Rural		2	90	152	91	5059	8018	40	2266	3306	0	0	0				145	11916	16439	278	19331	27915
	Urbain	Public				5	313	481	5	81	215							15	749	988	25	1143	1684
Total IA Matam	Total Urbain				5	313	481	5	81	215	0	0	0				15	749	988	25	1143	1684	
			2	90	152	96	5372	8499	45	2347	3521	0	0	0				160	12665	17427	303	20474	29599
IA Sédhiou	Rural	Privé																1	140	200	1	140	200
		Public							4	1253	1057	1	52	65				168	20774	17357	173	22079	18479
	Total Rural								4	1253	1057	1	52	65				169	20914	17557	174	22219	18679
	Urbain	Privé										0	0	0							0	0	0
	Public	1	343	404				3	1021	843	0	0	0				10	2158	1968	14	3522	3215	
Total IA Sédhiou	Total Urbain							3	1021	843	0	0	0				10	2158	1968	14	3522	3215	
			1	343	404				7	2274	1900	1	52	65				179	23072	19525	188	25741	21894
IA St Louis	Rural	Public	1	43	61	103	5012	8203	64	1744	2355	3	79	144							171	6878	10763
	Total Rural		1	43	61	103	5012	8203	64	1744	2355	3	79	144							171	6878	10763
	Urbain	Public	0	0	0	14	645	1099	14	309	481	1	33	73							29	987	1653
	Total IA St Louis	Total Urbain				14	645	1099	14	309	481	1	33	73							29	987	1653
			1	43	61	117	5657	9302	78	2053	2836	4	112	217							200	7865	12416
IA Tamba	Rural	Privé										0	0	0							0	0	0
		Public	0	0	0				72	1790	1894	1	88	71				382	18427	18022	455	20305	19987
	Total Rural		0	0	0				72	1790	1894	1	88	71				382	18427	18022	455	20305	19987
	Urbain	Public	0	0	0				6	300	258							23	3122	3071	29	3422	3329
Total IA Tamba	Total Urbain							6	300	258							23	3122	3071	29	3422	3329	
			0	0	0				78	2090	2152	1	88	71				405	21549	21093	484	23727	23316
IA Thiès	Rural	Communautaire																2	96	108	2	96	108
		Privé	3	460	422				60	4191	4317	1	102	89				112	8875	9853	199	14927	16290
	Total Rural	Public	25	1724	1973	1	35	58	60	4191	4317	1	102	89				116	9089	10104	206	15601	16963
	Urbain	Privé	4	616	554				10	1340	1345	0	0	0				21	2924	2904	31	4264	4249
Total IA Thiès	Total Urbain							10	1340	1345	0	0	0				21	2924	2904	35	4900	4813	
			4	616	554				10	1340	1345	0	0	0				137	12013	13008	241	20501	21776
			32	2800	2949	1	35	58	70	5531	5662	1	122	99							3	210	193
IA Ziguinchor	Rural	Privé	3	210	193							1	46	37				178	22549	19415	227	26472	22711
		Public	35	1554	1287				13	2323	1972	1	46	37				178	22549	19415	230	26682	22904
	Total Rural		38	1764	1480				13	2323	1972	1	46	37							3	465	464
	Urbain	Privé	3	465	464				18	4751	4856							34	9674	9675	53	14725	14881
Total IA Ziguinchor	Total Urbain							18	4751	4856	0	0	0				34	9674	9675	56	15190	15345	
			4	765	814				31	7074	6828	1	46	37				212	32223	29090	286	41872	38249
			42	2529	2294																		
TOTAL SENEGAL	Rural	Communautaire							1	65	78	0	0	0				2	96	108	2	96	108
		Privé	15	3731	2051				613	33905	36902	13	691	771				2510	187557	189735	3418	236585	247208
	Total Rural	Public	86	4326	4521	195	10106	16279	614	33970	36980	13	691	771	1	0	0	2521	188378	189658	3445	241202	250260
	Urbain	Privé	65	4987	4799				80	10409	10771	1	33	73				204	35692	36108	311	48277	49790
Total IA Ziguinchor	Total Urbain							80	10409	10771	5	441	482				206	35774	36262	382	53754	55152	
			72	6172	6057				694	44379	47751	18	1132	1253	1	0	0	2727	224152	225920	3827	294956	305412
			173	14229	12629																		

ELEMENTAIRE : REPARTITION DES ENSEIGNANTS SELON LA STATUT DE L'ECOLE

IA	ZONE	Privé			Public			Total
		Femme	Homme	Total	Femme	Homme	Total	
IA Dakar	Rural	13	28	41	155	228	383	424
	Urbain	1754	3125	4879	2660	2481	5141	10020
Total IA Dakar		1767	3153	4920	2815	2709	5524	10444
IA Diourbel	Rural	117	282	399	496	1328	1824	2223
	Urbain	34	75	109	406	550	956	1065
Total IA Diourbel		151	357	508	902	1878	2780	3288
IA Fatick	Rural	20	73	93	665	2220	2885	2978
	Urbain	13	39	52	218	293	511	563
Total IA Fatick		33	112	145	883	2513	3396	3541
IA Kaffrine	Rural		8	8	190	756	946	954
	Urbain	9	15	24	144	198	342	366
Total IA Kaffrine		9	23	32	334	954	1288	1320
IA Kaolack	Rural	39	62	101	513	2376	2889	2990
	Urbain	64	168	232	607	774	1381	1613
Total IA Kaolack		103	230	333	1120	3150	4270	4603
IA Kédougou	Rural				81	589	670	670
	Urbain	3	7	10	63	80	143	153
Total IA Kédougou		3	7	10	144	669	813	823
IA Kolda	Rural	8	30	38	245	1814	2059	2097
	Urbain	7	35	42	252	373	625	667
Total IA Kolda		15	65	80	497	2187	2684	2764
IA Louga	Rural	3	34	37	697	1909	2606	2643
	Urbain	22	101	123	382	493	875	998
Total IA Louga		25	135	160	1079	2402	3481	3641
IA Matam	Rural	4	22	26	438	1550	1988	2014
	Urbain		17	17	30	105	135	152
Total IA Matam		4	39	43	468	1655	2123	2166
IA Sédhiou	Rural	1	22	23	146	1294	1440	1463
	Urbain	6	55	61	111	244	355	416
Total IA Sédhiou		7	77	84	257	1538	1795	1879
IA St Louis	Rural	4	4	8	985	1955	2940	2948
	Urbain	55	54	109	330	524	854	963
Total IA St Louis		59	58	117	1315	2479	3794	3911
IA Tamba	Rural	4	56	60	270	1338	1608	1668
	Urbain	8	39	47	191	337	528	575
Total IA Tamba		12	95	107	461	1675	2136	2243

ELEMENTAIRE : REPARTITION DES ENSEIGNANTS SELON LA STATUT DE L'ECOLE

IA	ZONE	Privé			Public			Total
		Femme	Homme	Total	Femme	Homme	Total	
IA Thiès	Rural	56	76	132	962	2575	3537	3675
	Urbain	193	288	481	1092	1323	2415	2896
Total IA Thiès		249	364	613	2054	3898	5952	6571
IA Ziguinchor	Rural	7	23	30	263	1705	1968	1998
	Urbain	58	192	250	321	606	927	1177
Total IA Ziguinchor		65	215	280	584	2311	2895	3175
SENEGAL	Rural	276	720	996	6106	21637	27743	28745
	Urbain	2226	4210	6436	6807	8381	15188	21624
TOTAL SENEGAL		2502	4930	7432	12913	30018	42931	50369

ELEMENTAIRE : REPARTITION DES ENSEIGNANTS SELON LE CORPS

IA	Zone	Statut	I	MC	MOSA	IS	ID	IA	IAD	MON	MEM	VEN	Total	
IA Dakar	Rural	Privé			41								41	
		Public	135	122				73				53	383	
	Total Rural			135	122	41			73				53	424
	Urbain	Privé	448	8	827	714	229	659	1972	6			16	4879
		Public	2206	1379		14	25	927	12	2	5	571		5141
Total Urbain			2654	1387	827	728	254	1586	1984	8	5	587	10020	
Total IA Dakar			2789	1509	868	728	254	1659	1984	8	5	640	10444	
IA Diourbel	Rural	Privé	6	65		8				313		7	399	
		Public	197	1030	1		4	124			2	466	1824	
	Total Rural			203	1095	1	8	4	124		313	2	473	2223
	Urbain	Privé	13	25		13		6		50		2	109	
		Public	261	459	1		1	173		3	1	57	956	
Total Urbain			274	484	1	13	1	179		53	1	59	1065	
Total IA Diourbel			477	1579	2	21	5	303		366	3	532	3288	
IA Fatick	Rural	Privé	7			4		22	6	54			93	
		Public	409	1604	1		5	305	1	4		556	2885	
	Total Rural			416	1604	1	4	5	327	7	58		556	2978
	Urbain	Privé	9	1	7	5		5		25			52	
		Public	171	209			2	104				25	511	
Total Urbain			180	210	7	5	2	109		25		25	563	
Total IA Fatick			596	1814	8	9	7	436	7	83		581	3541	
IA Kaffrine	Rural	Privé		3								5	8	
		Public	56	461				121		1	6	301	946	
	Total Rural			56	464			121		1	6	306	954	
	Urbain	Privé	1	6				3	4	7		3	24	
		Public	57	162			2	90			1	30	342	
Total Urbain			58	168			2	93	4	7	1	33	366	
Total IA Kaffrine			114	632			2	93	4	7	1	33	366	
IA Kaolack	Rural	Privé	12	49				6	9		1	24	101	
		Public	347	1521			8	296	7	2	3	705	2889	
	Total Rural			359	1570			8	296	7	2	3	705	2889
	Urbain	Privé	31	9		79	4	34	68	2	4	7	232	
		Public	393	596	1	5	1	229	3			1	152	
Total Urbain			424	605	1	84	5	263	71		1	159	1381	
Total IA Kaolack			783	2175	1	84	13	565	87	2	5	888	4603	
IA Kédougou	Rural	Public	17	374				63	1	1	3	211	670	
			17	374				63	1	1	3	211	670	
	Total Rural			17	374				63	1	1	3	211	670
	Urbain	Privé	5					2		3			10	
		Public	19	73				28					23	
Total Urbain			24	73				28				23	143	
Total IA Kédougou			41	447				93	1	4	3	234	823	

ELEMENTAIRE : REPARTITION DES ENSEIGNANTS SELON LE CORPS

IA	Zone	Statut	I	MC	MOSA	IS	ID	IA	IAD	MON	MEM	VEN	Total	
IA Kolda	Rural	Privé	6	3		12		10		3		4	38	
		Public	167	1225	2		1	278	1			385	2059	
	Total Rural			173	1228	2	12	1	288	1	3		389	2097
	Urbain	Privé	1		1					1	35		4	42
		Public	145	305			1	145	2			1	26	625
Total Urbain			146	305	1		1	145	3	35	1	30	667	
Total IA Kolda			319	1533	3	12	2	433	4	38	1	419	2764	
IA Louga	Rural	Privé	6	23				1			2	5	37	
		Public	191	1538	2		6	261	6		7	595	2606	
	Total Rural			197	1561	2	6	262	6		9	600	2643	
	Urbain	Privé	25	16	7	18			19		20	18		123
		Public	237	388			2	217	2				29	875
Total Urbain			262	404	7	18	2	236	2	20	18	29	998	
Total IA Louga			459	1965	9	18	8	498	8	20	27	629	3641	
IA Matam	Rural	Privé		7						19			26	
		Public	120	949			2	332	5		2	578	1988	
	Total Rural			120	956		2	332	5		19	2	578	2014
	Urbain	Privé		7							10			17
		Public	7	56			1	17					54	135
Total Urbain			7	63		1	17			10		54	152	
Total IA Matam			127	1019			3	349	5	29	2	632	2166	
IA Sédhiou	Rural	Privé	2	12							7	2	23	
		Public	197	761	2		5	227	2	3	28	215	1440	
	Total Rural			199	773	2	5	227	2	3	35	217	1463	
	Urbain	Privé	6			10		8	4			33		61
		Public	81	154				79	3			2	36	355
Total Urbain			87	154		10	87	7			35	36	416	
Total IA Sédhiou			286	927	2	10	5	314	9	3	70	253	1879	
IA St Louis	Rural	Privé					8	384	6		2	524	2940	
		Public	505	1511			8	384	6		2	532	2948	
	Total Rural			505	1511							72	109	
	Urbain	Privé	5	22				9	1				141	854
		Public	169	428	1	1	1	106	5		2	213	963	
Total Urbain			174	450	1	1	9	499	12		4	745	3911	
Total IA St Louis			679	1961	1	1	9			8		14	60	
IA Tamba	Rural	Privé	1	35	2			161	5		5	424	1608	
		Public	56	955		1	1	161	5	8	5	438	1668	
	Total Rural			57	990	2	1			31		1	47	
	Urbain	Privé		15				1	123	2			36	528
		Public	109	257			1	123	2	31			37	575
Total Urbain			109	272		1	284	7	39	5	475	2243		
Total IA Tamba			166	1262	2	1	2							

ELEMENTAIRE : REPARTITION DES ENSEIGNANTS SELON LE CORPS

IA	Zone	Statut	I	MC	MOSA	IS	ID	IA	IAD	MON	MEM	VEN	Total	
IA Thiès	Rural	Communautaire						2				4	6	
		Privé	17			39	4	10	29		33		132	
		Public	678	1800	3	5	15	361	12		6	657	3537	
	Total Rural			695	1800	3	44	19	373	41		39	661	3675
	Urbain	Privé	99	18			173	13	53	75	1	33	16	481
		Public	927	787	1			11	442	8	1		238	2415
Total Urbain			1026	805	1	173	24	495	83	2	33	254	2896	
Total IA Thiès			1721	2605	4	217	43	868	124	2	72	915	6571	
IA Ziguinchor	Rural	Privé		3		9		5	1	12			30	
		Public	269	1028	1		4	329	2	1	9	325	1968	
	Total Rural			269	1031	1	9	4	334	3	13	9	325	1998
	Urbain	Privé	22	32			91		83	6	6		10	250
		Public	247	362			1	3	265	2		1	46	927
	Total Urbain			269	394		92	3	348	8	6	1	56	1177
Total IA Ziguinchor			538	1425	1	101	7	682	11	19	10	381	3175	
SENEGAL	Rural	Communautaire						2				4	6	
		Privé	57	200	43	72	4	54	45	409	43	69	996	
		Public	3344	14879	12	6	59	3315	48	12	73	5995	27743	
	Total Rural			3401	15079	55	78	63	3371	93	421	116	6068	28745
	Urbain	Privé	665	159	842	1103	246	881	2131	194	84	131	6436	
		Public	5029	5615	4	21	51	2945	39	6	14	1464	15188	
Total Urbain			5694	5774	846	1124	297	3826	2170	200	98	1595	21624	
TOTAL SENEGAL			9095	20853	901	1202	360	7197	2263	621	214	7663	50369	

ELEMENTAIRE : REPARTITION DES ENSEIGNANTS SELON LA LANGUE D'ENSEIGNEMENT

IA	Zone	Statut	Français	Enseignement religieux	Langue Nationale	Arabe	Total
IA Dakar	Rural	Privé	40			1	41
		Public	366			17	383
	Total Rural		406			18	424
	Urbain	Privé	4456	7	1	415	4879
		Public	4726	1	1	413	5141
Total Urbain		9182	8	2	828	10020	
Total IA Dakar			9588	8	2	846	10444
IA Diourbel	Rural	Privé	96			303	399
		Public	1526	1		297	1824
	Total Rural		1622	1		600	2223
	Urbain	Privé	48			61	109
		Public	765			191	956
Total Urbain		813			252	1065	
Total IA Diourbel			2435	1		852	3288
IA Fatick	Rural	Privé	92			1	93
		Public	2641			244	2885
	Total Rural		2733			245	2978
	Urbain	Privé	35			17	52
		Public	458			53	511
Total Urbain		493			70	563	
Total IA Fatick			3226			315	3541
IA Kaffrine	Rural	Privé	8				8
		Public	836	4		106	946
	Total Rural		844	4		106	954
	Urbain	Privé	20			4	24
		Public	293	3		46	342
Total Urbain		313	3		50	366	
Total IA Kaffrine			1157	7		156	1320
IA Kaolack	Rural	Privé	57			44	101
		Public	2532	4		353	2889
	Total Rural		2589	4		397	2990
	Urbain	Privé	141		1	90	232
		Public	1207		1	173	1381
Total Urbain		1348		2	263	1613	
Total IA Kaolack			3937	4	2	660	4603
IA Kédougou	Rural	Public	642			28	670
	Total Rural		642			28	670
	Urbain	Privé	10				10
		Public	132			11	143
	Total Urbain		142			11	153
Total IA Kédougou			784			39	823

ELEMENTAIRE : REPARTITION DES ENSEIGNANTS SELON LA LANGUE D'ENSEIGNEMENT

IA	Zone	Statut	Français	Enseignement religieux	Langue Nationale	Arabe	Total
IA Kolda	Rural	Privé	35			3	38
		Public	1966	2		91	2059
	Total Rural		2001	2		94	2097
	Urbain	Privé	31	1		10	42
		Public	560			65	625
Total Urbain		591	1		75	667	
Total IA Kolda			2592	3		169	2764
IA Louga	Rural	Privé	15	4		18	37
		Public	2213	3		390	2606
	Total Rural		2228	7		408	2643
	Urbain	Privé	63	1		59	123
		Public	706			169	875
Total Urbain		769	1		228	998	
Total IA Louga			2997	8		636	3641
IA Matam	Rural	Privé	3			23	26
		Public	1820	1		167	1988
	Total Rural		1823	1		190	2014
	Urbain	Privé	2	1		14	17
		Public	121			14	135
Total Urbain		123	1		28	152	
Total IA Matam			1946	2		218	2166
IA Sédhiou	Rural	Privé	19			4	23
		Public	1367			73	1440
	Total Rural		1386			77	1463
	Urbain	Privé	60			1	61
		Public	320			35	355
Total Urbain		380			36	416	
Total IA Sédhiou			1766			113	1879
IA St Louis	Rural	Privé	8				8
		Public	2758			182	2940
	Total Rural		2766			182	2948
	Urbain	Privé	89			20	109
		Public	799			55	854
Total Urbain		888			75	963	
Total IA St Louis			3654			257	3911
IA Tamba	Rural	Privé	10			50	60
		Public	1541	1		66	1608
	Total Rural		1551	1		116	1668
	Urbain	Privé	27			20	47
		Public	485			43	528
Total Urbain		512			63	575	
Total IA Tamba			2063	1		179	2243

ELEMENTAIRE : REPARTITION DES ENSEIGNANTS SELON LA LANGUE D'ENSEIGNEMENT

IA	Zone	Statut	Français	Enseignement religieux	Langue Nationale	Arabe	Total
IA Thiès	Rural	Communautaire	6				6
		Privé	120			12	132
		Public	3239	1		297	3537
	Total Rural		3365	1		309	3675
	Urbain	Privé	395		1	85	481
		Public	2172			243	2415
Total Urbain		2567		1	328	2896	
Total IA Thiès		5932	1	1	637	6571	
IA Ziguinchor	Rural	Privé	27			3	30
		Public	1891			77	1968
	Total Rural		1918			80	1998
	Urbain	Privé	208	9		33	250
		Public	858			69	927
Total Urbain		1066	9		102	1177	
Total IA Ziguinchor		2984	9		182	3175	
SENEGAL	Rural	Communautaire	6				6
		Privé	530	4		462	996
		Public	25338	17		2388	27743
	Total Rural		25874	21		2850	28745
	Urbain	Privé	5585	19	3	829	6436
		Public	13602	4	2	1580	15188
Total Urbain		19187	23	5	2409	21624	
TOTAL SENEGAL		45061	44	5	5259	50369	

ELEMENTAIRE : REPARTITION DES ENSEIGNANTS DU PUBLIC SELON LA FONCTION

IA	Statut	Directeur	Chargé d'école	Adjoint	Total
IA Dakar	Rural	44		339	383
	Urbain	345	6	4790	5141
Total IA Dakar		389	6	5129	5524
IA Diourbel	Rural	257	105	1462	1824
	Urbain	56	4	896	956
Total IA Diourbel		313	109	2358	2780
IA Fatick	Rural	490	61	2334	2885
	Urbain	37	4	470	511
Total IA Fatick		527	65	2804	3396
IA Kaffrine	Rural	196	142	608	946
	Urbain	27	6	309	342
Total IA Kaffrine		223	148	917	1288
IA Kaolack	Rural	444	89	2356	2889
	Urbain	79	4	1298	1381
Total IA Kaolack		523	93	3654	4270
IA Kédougou	Rural	140	81	449	670
	Urbain	11	8	124	143
Total IA Kédougou		151	89	573	813
IA Kolda	Rural	477	91	1491	2059
	Urbain	47	6	572	625
Total IA Kolda		524	97	2063	2684
IA Louga	Rural	440	316	1850	2606
	Urbain	60	8	807	875
Total IA Louga		500	324	2657	3481
IA Matam	Rural	255	113	1620	1988
	Urbain	19	11	105	135
Total IA Matam		274	124	1725	2123
IA Sédhiou	Rural	266	125	1049	1440
	Urbain	29	6	320	355
Total IA Sédhiou		295	131	1369	1795
IA St Louis	Rural	435	74	2431	2940
	Urbain	104	21	729	854
Total IA St Louis		539	95	3160	3794
IA Tamba	Rural	261	350	997	1608
	Urbain	40	6	482	528
Total IA Tamba		301	356	1479	2136

ELEMENTAIRE : REPARTITION DES ENSEIGNANTS DU PUBLIC SELON LA FONCTION

IA	Statut	Directeur	Chargé d'école	Adjoint	Total
IA Thiès	Rural	522	77	2938	3537
	Urbain	162	13	2240	2415
Total IA Thiès		684	90	5178	5952
IA Ziguinchor	Rural	282	39	1647	1968
	Urbain	74	5	848	927
Total IA Ziguinchor		356	44	2495	2895
SENEGAL	Rural	4509	1663	21571	27743
	Urbain	1090	108	13990	15188
TOTAL SENEGAL		5599	1771	35561	42931

ELEMENTAIRE : REPARTITION DES ENSEIGNANTS DU PUBLIC SELON LE DIPLOME ACADEMIQUE

IA	Statut	Autre	BAC	BFEM	indéterminé	Licence	Maitrise	Total
IA Dakar	Rural		168	211	1	2	1	383
	Urbain	194	2191	2546	132	48	30	5141
Total IA Dakar		194	2359	2757	133	50	31	5524
IA Diourbel	Rural	9	813	972	5	21	4	1824
	Urbain	20	423	503	2	5	3	956
Total IA Diourbel		29	1236	1475	7	26	7	2780
IA Fatick	Rural		1396	1467	2	16	4	2885
	Urbain		286	223		1	1	511
Total IA Fatick			1682	1690	2	17	5	3396
IA Kaffrine	Rural	2	396	538	8	2		946
	Urbain	3	139	198	1		1	342
Total IA Kaffrine		5	535	736	9	2	1	1288
IA Kaolack	Rural	53	1256	1549	16	10	5	2889
	Urbain	13	541	813		12	2	1381
Total IA Kaolack		66	1797	2362	16	22	7	4270
IA Kédougou	Rural	7	214	443	5	1		670
	Urbain	1	43	99				143
Total IA Kédougou		8	257	542	5	1		813
IA Kolda	Rural		674	1383		2		2059
	Urbain		179	446				625
Total IA Kolda			853	1829		2		2684
IA Louga	Rural	22	1190	1359	11	21	3	2606
	Urbain	38	363	465	1	6	2	875
Total IA Louga		60	1553	1824	12	27	5	3481
IA Matam	Rural	1	558	1418	3	6	2	1988
	Urbain		33	102				135
Total IA Matam		1	591	1520	3	6	2	2123
IA Sédhiou	Rural	10	512	901	15	2		1440
	Urbain		151	203	1			355
Total IA Sédhiou		10	663	1104	16	2		1795
IA St Louis	Rural	37	1182	1683	20	8	10	2940
	Urbain	12	364	468	3	4	3	854
Total IA St Louis		49	1546	2151	23	12	13	3794
IA Tamba	Rural	5	510	1082	3	6	2	1608
	Urbain	2	230	292	2	2		528
Total IA Tamba		7	740	1374	5	8	2	2136

ELEMENTAIRE : REPARTITION DES ENSEIGNANTS DU PUBLIC SELON LE DIPLOME ACADEMIQUE

IA	Statut	Autre	BAC	BFEM	indéterminé	Licence	Maitrise	Total
IA Thiès	Rural	53	1816	1564	54	34	16	3537
	Urbain	53	1018	1324	3	13	4	2415
Total IA Thiès		106	2834	2888	57	47	20	5952
IA Ziguinchor	Rural		839	1121	3	3	2	1968
	Urbain		454	473				927
Total IA Ziguinchor			1293	1594	3	3	2	2895
SENEGAL	Rural	199	11524	15691	146	134	49	27743
	Urbain	336	6415	8155	145	91	46	15188
TOTAL SENEGAL		535	17939	23846	291	225	95	42931

ELEMENTAIRE : REPARTITION DES ENSEIGNANTS DU PUBLIC SELON LE DIPLOME PROFESSIONNEL

IA	Statut	CAP	CEAP	indéterminé	Total
IA Dakar	Rural	175	81	127	383
	Urbain	2506	1176	1459	5141
Total IA Dakar		2681	1257	1586	5524
IA Diourbel	Rural	334	298	1192	1824
	Urbain	379	274	303	956
Total IA Diourbel		713	572	1495	2780
IA Fatick	Rural	646	480	1759	2885
	Urbain	230	140	141	511
Total IA Fatick		876	620	1900	3396
IA Kaffrine	Rural	126	191	629	946
	Urbain	101	123	118	342
Total IA Kaffrine		227	314	747	1288
IA Kaolack	Rural	516	521	1852	2889
	Urbain	492	345	544	1381
Total IA Kaolack		1008	866	2396	4270
IA Kédougou	Rural	51	197	422	670
	Urbain	27	44	72	143
Total IA Kédougou		78	241	494	813
IA Kolda	Rural	342	670	1047	2059
	Urbain	196	238	191	625
Total IA Kolda		538	908	1238	2684
IA Louga	Rural	398	586	1622	2606
	Urbain	356	309	210	875
Total IA Louga		754	895	1832	3481
IA Matam	Rural	272	857	859	1988
	Urbain	16	59	60	135
Total IA Matam		288	916	919	2123
IA Sédhiou	Rural	267	389	784	1440
	Urbain	108	128	119	355
Total IA Sédhiou		375	517	903	1795
IA St Louis	Rural	752	751	1437	2940
	Urbain	251	211	392	854
Total IA St Louis		1003	962	1829	3794
IA Tamba	Rural	149	486	973	1608
	Urbain	174	229	125	528
Total IA Tamba		323	715	1098	2136

ELEMENTAIRE : REPARTITION DES ENSEIGNANTS DU PUBLIC SELON LE DIPLOME PROFESSIONNEL

IA	Statut	CAP	CEAP	indéterminé	Total
IA Thiès	Rural	965	578	1994	3537
	Urbain	1093	589	733	2415
Total IA Thiès		2058	1167	2727	5952
IA Ziguinchor	Rural	458	608	902	1968
	Urbain	335	342	250	927
Total IA Ziguinchor		793	950	1152	2895
SENEGAL	Rural	5451	6693	15599	27743
	Urbain	6264	4207	4717	15188
TOTAL SENEGAL		11715	10900	20316	42931

ENSEIGNEMENT ELEMENTAIRE: ENTREE EN SIXIEME SESSION 2010

IA	Inscrits			Présent			Taux Présent			Admis			Taux Admis		
	Filles	Garçons	Total	Filles	Garçons	Total	Filles	Garçons	Total	Filles	Garçons	Total	Filles	Garçons	Total
DAKAR	23881	21567	45448	23701	21327	45028	99,2%	98,9%	99,1%	23134	20912	44046	97,6%	98,1%	97,8%
DIOURBEL	4794	4316	9110	4734	4264	8998	98,7%	98,8%	98,8%	4607	4168	8775	97,3%	97,7%	97,5%
FATICK	7762	6638	14400	7665	6566	14231	98,8%	98,9%	98,8%	7397	6384	13781	96,5%	97,2%	96,8%
KAFFRINE	2124	2012	4136	2090	1989	4079	98,4%	98,9%	98,6%	1771	1797	3568	84,7%	90,3%	87,5%
KAOLACK	8356	7710	16066	8271	7622	15893	99,0%	98,9%	98,9%	7741	7301	15042	93,6%	95,8%	94,6%
KEDOUGOU	1185	1622	2807	1159	1589	2748	97,8%	98,0%	97,9%	982	1471	2453	84,7%	92,6%	89,3%
KOLDA	5275	5685	10960	5142	5549	10691	97,5%	97,6%	97,5%	4101	4772	8873	79,8%	86,0%	83,0%
LOUGA	5426	4734	10160	5357	4676	10033	98,7%	98,8%	98,8%	5098	4508	9606	95,2%	96,4%	95,7%
MATAM	3506	2637	6143	3456	2587	6043	98,6%	98,1%	98,4%	3370	2512	5882	97,5%	97,1%	97,3%
SEDHIOU	4099	5829	9928	4024	5757	9781	98,2%	98,8%	98,5%	3693	5387	9080	91,8%	93,6%	92,8%
ST- LOUIS	8172	6833	15005	8047	6740	14787	98,5%	98,6%	98,5%	7663	6492	14155	95,2%	96,3%	95,7%
TAMBA	3617	3891	7508	3525	3796	7321	97,5%	97,6%	97,5%	3102	3465	6567	88,0%	91,3%	89,7%
THIES	15760	13799	29559	15611	13657	29268	99,1%	99,0%	99,0%	15078	13360	28438	96,6%	97,8%	97,2%
ZIGUINCHOR	7301	7841	15142	7252	7764	15016	99,3%	99,0%	99,2%	6915	7444	14359	95,4%	95,9%	95,6%
SENEGAL	101258	95114	196372	100034	93883	193917	98,8%	98,7%	98,7%	94652	89973	184625	94,6%	95,8%	95,2%

Source: Division des examens et concours

ENSEIGNEMENT ELEMENTAIRE: CERTIFICAT DE FIN D'ETUDES ELEMENTAIRES SESSION 2010

IA	Inscrits			Présent			Taux Présent			Admis			Taux Admis		
	Filles	Garçons	Total	Filles	Garçons	Total	Filles	Garçons	Total	Filles	Garçons	Total	Filles	Garçons	Total
DAKAR	25623	23362	48985	25243	22884	48127	98,5%	98,0%	98,2%	18261	17117	35378	72,3%	74,8%	73,5%
DIORBEL	5061	4505	9566	4963	4423	9386	98,1%	98,2%	98,1%	3639	3618	7257	73,3%	81,8%	77,3%
FATICK	7997	6810	14807	7841	6688	14529	98,0%	98,2%	98,1%	5238	4796	10034	66,8%	71,7%	69,1%
KAFFRINE	2181	2041	4222	2136	2014	4150	97,9%	98,7%	98,3%	846	1005	1851	39,6%	49,9%	44,6%
KAOLACK	8638	7991	16629	8435	7780	16215	97,6%	97,4%	97,5%	5361	5473	10834	63,6%	70,3%	66,8%
KEDOUGOU	1201	1646	2847	1172	1606	2778	97,6%	97,6%	97,6%	719	1146	1865	61,3%	71,4%	67,1%
KOLDA	5404	5827	11231	5229	5628	10857	96,8%	96,6%	96,7%	1847	2494	4341	35,3%	44,3%	40,0%
LOUGA	5521	4825	10346	5435	4755	10190	98,4%	98,5%	98,5%	3964	3627	7591	72,9%	76,3%	74,5%
MATAM	3574	2728	6302	3517	2667	6184	98,4%	97,8%	98,1%	2777	2099	4876	79,0%	78,7%	78,8%
SEDHIOU	4226	6020	10246	4123	5900	10023	97,6%	98,0%	97,8%	2263	3525	5788	54,9%	59,7%	57,7%
ST- LOUIS	8300	6971	15271	8143	6848	14991	98,1%	98,2%	98,2%	5490	4997	10487	67,4%	73,0%	70,0%
TAMBA	3725	4002	7727	3614	3871	7485	97,0%	96,7%	96,9%	2463	2890	5353	68,2%	74,7%	71,5%
THIES	16605	14508	31113	16311	14203	30514	98,2%	97,9%	98,1%	11197	10652	21849	68,6%	75,0%	71,6%
ZIGUINCHOR	7560	8131	15691	7465	7999	15464	98,7%	98,4%	98,6%	4809	5409	10218	64,4%	67,6%	66,1%
SENEGAL	105616	99367	204983	103627	97266	200893	98,1%	97,9%	98,0%	68874	68848	137722	66,5%	70,8%	68,6%

Source: Division des examens et concours



education.gouv.sn

ENSEIGNEMENT MOYEN: DONNEES GENERALES

ZONE	STATUT	ETABLISSEMENTS		Groupes pédagogiques	EFFECTIFS				REDOUBLANTS			
		1er cycle	1er et 2ème cycle		Garçons	Filles	Total	%Filles	Garçons	Filles	Total	%Filles
	Commun	2		10	120	186	306	60,8%	16	28	44	63,6%
Rural	Privé	24	2	124	1 708	1 721	3 429	50,2%	315	262	577	45,4%
	Public	416	28	3 597	95 122	71 903	167 025	43,0%	14 216	11 209	25 425	44,1%
Total Rural		442	30	3 731	96 950	73 810	170 760	43,2%	14 547	11 499	26 046	44,1%
Urbain	Privé	219	174	2 219	41 722	42 827	84 549	50,7%	5 111	5 150	10 261	50,2%
	Public	256	49	4 438	142 294	134 202	276 496	48,5%	23 294	21 428	44 722	47,9%
Total Urbain		475	223	6 657	184 016	177 029	361 045	49,0%	28 405	26 578	54 983	48,3%
Total		917	253	10 388	280 966	250 839	531 805	47,2%	42 952	38 077	81 029	47,0%

ENSEIGNEMENT MOYEN: EVOLUTION DES EFFECTIFS

Académie	Effectif	ANNEE SCOLAIRE							
		2002/2003	2003/2004	2004/2005	2005/2006	2006/2007	2007/2008	2008/2009	2009/2010
IA Dakar	Effectif total	94 685	103 815	108 137	117 458	121 157	124 745	133 825	144 933
	Filles	44 655	49 763	52 744	57 427	59 737	60 701	67 855	74 386
	Garçons	50 030	54 052	55 393	60 031	61 420	64 044	65 970	70 547
IA Diourbel	Effectif total	10 405	12 504	14 469	17 244	18 341	22 160	22 786	27 342
	Filles	4 010	5 057	6 067	7 450	8 007	10 061	10 677	12 924
	Garçons	6 395	7 447	8 402	9 794	10 334	12 099	12 109	14 418
IA Fatick	Effectif total	12 937	15 606	19 057	22 731	25 926	31 768	35 751	38 205
	Filles	5 121	6 356	7 882	9 673	11 260	14 295	16 592	18 371
	Garçons	7 816	9 250	11 175	13 058	14 666	17 473	19 159	19 834
IA Kaffrine	Effectif total								7 620
	Filles								3 307
	Garçons								4 313
IA Kaolack	Effectif total	17 291	20 348	24 031	27 673	30 048	34 492	38 381	41 268
	Filles	6 440	7 687	9 340	11 102	12 560	14 779	16 822	19 038
	Garçons	10 851	12 661	14 691	16 571	17 488	19 713	21 559	22 230
IA Kédougou	Effectif total								5 485
	Filles								1 926
	Garçons								3 559
IA Kolda	Effectif total	14 176	17 716	22 372	27 734	32 107	37 914	39 398	23 143
	Filles	3 683	4 899	6 514	8 593	10 133	12 601	13 523	8 888
	Garçons	10 493	12 817	15 858	19 141	21 974	25 313	25 875	14 255
IA Louga	Effectif total	9 437	11 205	12 509	13 824	15 362	16 635	17 872	22 470
	Filles	3 742	4 576	5 389	5 985	6 513	7 383	8 187	10 546
	Garçons	5 695	6 629	7 120	7 839	8 849	9 252	9 685	11 924
IA Matam	Effectif total	2 547	3 426	4 495	6 447	7 772	9 118	11 530	13 581
	Filles	922	1 318	1 814	2 861	3 399	4 181	5 610	6 836
	Garçons	1 625	2 108	2 681	3 586	4 373	4 937	5 920	6 745
IA Sédhiou	Effectif total								18 298
	Filles								5 937
	Garçons								12 361
IA St Louis	Effectif total	13 020	16 066	19 228	22 701	27 228	31 285	31 460	35 883
	Filles	5 083	6 934	8 400	10 121	12 663	14 943	15 224	17 718
	Garçons	7 937	9 132	10 828	12 580	14 565	16 342	16 236	18 165
IA Tamba	Effectif total	7 566	9 320	12 388	13 907	17 589	20 586	23 297	20 899
	Filles	2 501	3 143	4 093	4 792	6 254	7 546	8 595	8 313
	Garçons	5 065	6 177	8 295	9 115	11 335	13 040	14 702	12 586
IA Thiès	Effectif total	33 550	38 941	44 116	48 403	55 013	61 299	68 110	79 052
	Filles	14 680	17 523	20 628	22 191	25 315	28 845	32 595	38 820
	Garçons	18 870	21 418	23 488	26 212	29 698	32 454	35 515	40 232
IA Ziguinchor	Effectif total	23 354	28 159	31 061	35 837	42 854	47 530	50 251	53 626
	Filles	8 103	10 507	12 072	14 144	17 755	20 109	22 012	23 829
	Garçons	15 251	17 652	18 989	21 693	25 099	27 421	28 239	29 797
SENEGAL	Effectif total	238 968	277 106	311 863	353 959	393 397	437 532	472 661	531 805
	Filles	98 940	117 763	134 943	154 339	173 596	195 444	217 692	250 839
	Garçons	140 028	159 343	176 920	199 620	219 801	242 088	254 969	280 966

ENSEIGNEMENT MOYEN ET SECONDAIRE GENERAL: REPARTITION DES ETABLISSEMENTS SELON LE NOMBRE DE CYCLES OFFERTS

IA	Zone	Statut	1er cycle	1er et 2ème cycle	2ème cycle	Total
IA Dakar	Rural	Privé	4			4
		Public	7	1		8
	Total Rural		11	1		12
	Urbain	Privé	135	91	4	230
		Public	62	11	12	85
Total Urbain		197	102	16	315	
Total IA Dakar			208	103	16	327
IA Diourbel	Rural	Privé	1			1
		Public	22	1		23
	Total Rural		23	1		24
	Urbain	Privé	10	3	1	14
		Public	15		3	18
Total Urbain		25	3	4	32	
Total IA Diourbel			48	4	4	56
IA Fatick	Rural	Privé	8			8
		Public	39	7	3	49
	Total Rural		47	7	3	57
	Urbain	Privé	4	3	1	8
		Public	9	3	3	15
Total Urbain		13	6	4	23	
Total IA Fatick			60	13	7	80
IA Kaffrine	Rural	Privé	1	1		2
		Public	9			9
	Total Rural		10	1		11
	Urbain	Privé	2	1		3
		Public	4	2	1	7
Total Urbain		6	3	1	10	
Total IA Kaffrine			16	4	1	21
IA Kaolack	Rural	Public	47	1		48
		Total Rural		47	1	
	Urbain	Privé	7	12		19
		Public	21	5	3	29
	Total Urbain		28	17	3	48
Total IA Kaolack			75	18	3	96
IA Kédougou	Rural	Public	10			10
		Total Rural		10		
	Urbain	Privé	1	1		2
		Public	3	1		4
	Total Urbain		4	2		6
Total IA Kédougou			14	2		16
IA Kolda	Rural	Public	25	1		26
		Total Rural		25	1	
	Urbain	Privé	3	7		10
		Public	20		1	21
	Total Urbain		23	7	1	31
Total IA Kolda			48	8	2	58

ENSEIGNEMENT MOYEN ET SECONDAIRE GENERAL: REPARTITION DES ETABLISSEMENTS SELON LE NOMBRE DE CYCLES OFFERTS

IA	Zone	Statut	1er cycle	1er et 2ème cycle	2ème cycle	Total
IA Louga	Rural	Public	30	2	1	33
	Total Rural		30	2	1	33
	Urbain	Privé	5	4	1	10
		Public	12	3	4	19
	Total Urbain		17	7	5	29
Total IA Louga			47	9	6	62
IA Matam	Rural	Communautaire	2			2
		Public	33	4		37
	Total Rural		35	4		39
	Urbain	Privé	4	1		5
		Public	5	5	1	11
Total Urbain		9	6	1	16	
Total IA Matam			44	10	1	55
IA Sédhiou	Rural	Public	30			30
	Total Rural		30			30
	Urbain	Privé	6	3		12
		Public	6	6		15
Total Urbain		12	9		21	
Total IA Sédhiou			36	9		45
IA St Louis	Rural	Privé	1		1	33
		Public	32			34
	Total Rural		33		1	34
	Urbain	Privé	8	2	7	17
		Public	27	3	7	37
Total Urbain		35	5	7	47	
Total IA St Louis			68	5	8	81
IA Tamba	Rural	Public	21			21
	Total Rural		21			21
	Urbain	Privé	4	3	1	8
		Public	11	3	3	17
Total Urbain		15	6	4	25	
Total IA Tamba			36	6	4	46
IA Thiès	Rural	Privé	2		1	52
		Public	45	6		54
	Total Rural		47	6	1	54
	Urbain	Privé	26	26	3	55
		Public	43	5	7	55
Total Urbain		69	31	10	110	
Total IA Thiès			116	37	11	164
IA Ziguinchor	Rural	Privé	7		1	73
		Public	66	6		80
	Total Rural		73	6	1	80
	Urbain	Privé	10	17	4	31
		Public	18	2	5	25
Total Urbain		28	19	9	56	
Total IA Ziguinchor			101	25	10	136

ENSEIGNEMENT MOYEN ET SECONDAIRE GENERAL: REPARTITION DES ETABLISSEMENTS SELON LE NOMBRE DE CYCLES OFFERTS

IA	Zone	Statut	1er cycle	1er et 2ème cycle	2ème cycle	Total	
SENEGAL	Rural	Communautaire	2			2	
		Privé	24	2		26	
		Public	416	28	7	451	
	Total Rural			442	30	7	479
	Urbain	Privé	219	174	16	409	
		Public	256	49	50	355	
	Total Urbain			475	223	66	764
TOTAL SENEGAL			917	253	73	1243	

ENSEIGNEMENT MOYEN

NOMBRE DE CLASSES PEDAGOGIQUES PAR NIVEAU

IA	Zone	Statut	Sixième	Cinquième	Quatrième	Troisième
IA Dakar	Rural	Privé	4	5	3	4
		Public	24	19	18	16
	Total Rural		28	24	21	20
	Urbain	Privé	363	354	344	372
		Public	366	304	288	281
Total Urbain		729	658	632	653	
Total IA Dakar			757	682	653	673
IA Diourbel	Rural	Privé	3	3	1	2
		Public	57	56	46	35
	Total Rural		60	59	47	37
	Urbain	Privé	14	15	15	18
		Public	71	69	68	58
Total Urbain		85	84	83	76	
Total IA Diourbel			145	143	130	113
IA Fatick	Rural	Privé	5	5	12	19
		Public	158	143	119	94
	Total Rural		163	148	131	113
	Urbain	Privé	6	6	8	11
		Public	46	41	43	43
Total Urbain		52	47	51	54	
Total IA Fatick			215	195	182	167
IA Kaffrine	Rural	Privé	4	3	3	3
		Public	21	16	14	15
	Total Rural		25	19	17	18
	Urbain	Privé	4	2	1	2
		Public	22	17	18	18
Total Urbain		26	19	19	20	
Total IA Kaffrine			51	38	36	38
IA Kaolack	Rural	Public	119	94	79	66
		Public	119	94	79	66
	Total Rural		119	94	79	66
	Urbain	Privé	21	21	21	24
		Public	85	72	75	75
Total Urbain		106	93	96	99	
Total IA Kaolack			225	187	175	165
IA Kédougou	Rural	Public	21	16	11	6
		Public	21	16	11	6
	Total Rural		21	16	11	6
	Urbain	Privé	2	2	2	3
		Public	15	14	14	13
Total Urbain		17	16	16	16	
Total IA Kédougou			38	32	27	22

ENSEIGNEMENT MOYEN
NOMBRE DE CLASSES PEDAGOGIQUES PAR NIVEAU

IA	Zone	Statut	Sixième	Cinquième	Quatrième	Troisième
IA Kolda	Rural	Public	69	46	35	30
	Total Rural		69	46	35	30
	Urbain	Privé	9	7	7	13
		Public	70	56	58	55
Total Urbain		79	63	65	68	
Total IA Kolda			148	109	100	98
IA Louga	Rural	Public	68	48	40	35
	Total Rural		68	48	40	35
	Urbain	Privé	9	9	11	11
		Public	56	51	47	43
Total Urbain		65	60	58	54	
Total IA Louga			133	108	98	89
IA Matam	Rural	Communautaire	3	3	2	2
		Public	62	60	43	38
	Total Rural		65	63	45	40
	Urbain	Privé	5	4	5	3
Public		28	28	23	22	
Total Urbain		33	32	28	25	
Total IA Matam			98	95	73	65
IA Sédhiou	Rural	Public	87	67	58	43
	Total Rural		87	67	58	43
	Urbain	Privé	3	2	3	5
		Public	45	37	39	29
Total Urbain		48	39	42	34	
Total IA Sédhiou			135	106	100	77
IA St Louis	Rural	Privé	1	1	1	
		Public	90	63	60	45
	Total Rural		91	64	61	45
	Urbain	Privé	11	11	11	14
Public		120	103	105	92	
Total Urbain		131	114	116	106	
Total IA St Louis			222	178	177	151
IA Tamba	Rural	Public	48	40	31	24
	Total Rural		48	40	31	24
	Urbain	Privé	8	8	7	9
		Public	57	48	51	48
Total Urbain		65	56	58	57	
Total IA Tamba			113	96	89	81
IA Thiès	Rural	Privé	3	3	3	3
		Public	145	112	100	79
	Total Rural		148	115	103	82
	Urbain	Privé	66	66	65	77
Public		195	153	156	148	
Total Urbain		261	219	221	225	
Total IA Thiès			409	334	324	307

ENSEIGNEMENT MOYEN

NOMBRE DE CLASSES PEDAGOGIQUES PAR NIVEAU

IA	Zone	Statut	Sixième	Cinquième	Quatrième	Troisième
IA Ziguinchor	Rural	Privé	7	7	8	8
		Public	182	180	164	142
	Total Rural		189	187	172	150
	Urbain	Privé	32	28	31	38
		Public	98	91	87	83
Total Urbain		130	119	118	121	
Total IA Ziguinchor			319	306	290	271
SENEGAL	Rural	Communautaire	3	3	2	2
		Privé	27	27	31	39
		Public	1151	960	818	668
	Total Rural		1181	990	851	709
	Urbain	Privé	553	535	531	600
Public		1274	1084	1072	1008	
Total Urbain		1827	1619	1603	1608	
TOTAL SENEGAL			3008	2609	2454	2317

ENSEIGNEMENT MOYEN : REPARTITION DES EFFECTIFS PAR NIVEAU

IA	Zone	Statut	Sixième		Cinquième		Quatrième		Troisième	
			Total	Filles	Total	Filles	Total	Filles	Total	Filles
IA Dakar	Rural	Privé	51	24	76	36	47	24	73	41
		Public	1532	704	1077	493	1090	515	904	400
	Total Rural		1583	728	1153	529	1137	539	977	441
	Urbain	Privé	12977	6720	12552	6457	12516	6505	15259	8109
		Public	28181	13977	21705	11208	19164	9936	17729	9237
Total Urbain		41158	20697	34257	17665	31680	16441	32988	17346	
Total IA Dakar			42741	21425	35410	18194	32817	16980	33965	17787
IA Diourbel	Rural	Privé	82	37	56	22	31	17	62	24
		Public	3006	1405	2724	1183	2100	915	1514	605
	Total Rural		3088	1442	2780	1205	2131	932	1576	629
	Urbain	Privé	398	193	401	201	521	269	955	497
		Public	4689	2338	4135	2107	3698	1712	2970	1399
Total Urbain		5087	2531	4536	2308	4219	1981	3925	1896	
Total IA Diourbel			8175	3973	7316	3513	6350	2913	5501	2525
IA Fatick	Rural	Privé	36	24	102	51	214	115	567	274
		Public	8753	4268	6897	3245	5642	2539	4131	1844
	Total Rural		8789	4292	6999	3296	5856	2654	4698	2118
	Urbain	Privé	242	104	200	81	303	138	576	303
		Public	3507	1971	2547	1242	2390	1125	2098	1047
Total Urbain		3749	2075	2747	1323	2693	1263	2674	1350	
Total IA Fatick			12538	6367	9746	4619	8549	3917	7372	3468
IA Kaffrine	Rural	Privé	194	98	139	64	112	40	134	56
		Public	1077	476	657	263	546	217	565	183
	Total Rural		1271	574	796	327	658	257	699	239
	Urbain	Privé	208	94	110	46	52	14	78	25
		Public	1145	552	827	381	863	364	913	434
Total Urbain		1353	646	937	427	915	378	991	459	
Total IA Kaffrine			2624	1220	1733	754	1573	635	1690	698
IA Kaolack	Rural	Public	5903	2658	4107	1724	3703	1497	2823	1078
		Total Rural		5903	2658	4107	1724	3703	1497	2823
	Urbain	Privé	773	365	722	363	712	365	1277	581
		Public	6759	3467	5024	2461	4862	2409	4603	2070
	Total Urbain		7532	3832	5746	2824	5574	2774	5880	2651
Total IA Kaolack			13435	6490	9853	4548	9277	4271	8703	3729
IA Kédougou	Rural	Public	808	233	545	143	369	88	260	33
		Total Rural		808	233	545	143	369	88	260
	Urbain	Privé	26	13	39	13	52	21	112	49
		Public	827	334	777	269	716	267	954	463
	Total Urbain		853	347	816	282	768	288	1066	512
Total IA Kédougou			1661	580	1361	425	1137	376	1326	545

ENSEIGNEMENT MOYEN : REPARTITION DES EFFECTIFS PAR NIVEAU

IA	Zone	Statut	Sixième		Cinquième		Quatrième		Troisième	
			Total	Filles	Total	Filles	Total	Filles	Total	Filles
IA Kolda	Rural	Public	2895	1020	1814	551	1679	487	1390	325
	Total Rural		2895	1020	1814	551	1679	487	1390	325
	Urbain	Privé	305	174	282	130	287	124	754	330
		Public	4085	1842	3277	1411	3277	1246	3098	1248
Total Urbain		4390	2016	3559	1541	3564	1370	3852	1578	
Total IA Kolda			7285	3036	5373	2092	5243	1857	5242	1903
IA Louga	Rural	Public	3970	1780	2372	1060	1743	720	1463	592
	Total Rural		3970	1780	2372	1060	1743	720	1463	592
	Urbain	Privé	320	157	381	174	427	194	497	232
		Public	3578	1830	2911	1427	2541	1262	2267	1118
Total Urbain		3898	1987	3292	1601	2968	1456	2764	1350	
Total IA Louga			7868	3767	5664	2661	4711	2176	4227	1942
IA Matam	Rural	Communautaire	111	76	88	47	58	37	49	26
		Public	2702	1480	2366	1239	1597	738	1388	606
	Total Rural		2813	1556	2454	1286	1655	775	1437	632
	Urbain	Privé	90	38	63	33	92	39	67	33
Public		1573	821	1305	630	995	482	1037	511	
Total Urbain		1663	859	1368	663	1087	521	1104	544	
Total IA Matam			4476	2415	3822	1949	2742	1296	2541	1176
IA Sédhiou	Rural	Public	3399	1248	2816	870	2270	494	1772	380
	Total Rural		3399	1248	2816	870	2270	494	1772	380
	Urbain	Privé	69	33	69	34	121	53	267	94
		Public	2201	901	1942	728	1967	664	1405	438
Total Urbain		2270	934	2011	762	2088	717	1672	532	
Total IA Sédhiou			5669	2182	4827	1632	4358	1211	3444	912
IA St Louis	Rural	Privé	40	22	25	15	21	10	1811	850
		Public	4367	2323	2850	1471	2632	1326	1811	850
	Total Rural		4407	2345	2875	1486	2653	1336	1811	850
	Urbain	Privé	348	187	386	160	401	205	659	316
Public		7231	3394	5490	2751	5290	2605	4332	2083	
Total Urbain		7579	3581	5876	2911	5691	2810	4991	2399	
Total IA St Louis			11986	5926	8751	4397	8344	4146	6802	3249
IA Tamba	Rural	Public	2583	987	1807	571	1408	435	952	308
	Total Rural		2583	987	1807	571	1408	435	952	308
	Urbain	Privé	342	122	248	100	216	81	568	208
		Public	4016	1836	2850	1183	3050	1263	2859	1219
Total Urbain		4358	1958	3098	1283	3266	1344	3427	1427	
Total IA Tamba			6941	2945	4905	1854	4674	1779	4379	1735
IA Thiès	Rural	Privé	126	62	106	53	118	68	176	90
		Public	8695	4334	6424	3057	5545	2605	4083	1820
	Total Rural		8821	4396	6530	3110	5663	2673	4259	1910
	Urbain	Privé	2156	1102	2298	1159	2380	1180	3818	1963
Public		13940	6995	10541	5248	9679	4707	8967	4377	
Total Urbain		16096	8097	12839	6407	12059	5887	12785	6340	
Total IA Thiès			24917	12493	19369	9517	17722	8560	17044	8250

ENSEIGNEMENT MOYEN : REPARTITION DES EFFECTIFS PAR NIVEAU

IA	Zone	Statut	Sixième		Cinquième		Quatrième		Troisième	
			Total	Filles	Total	Filles	Total	Filles	Total	Filles
IA Ziguinchor	Rural	Privé	159	89	201	113	226	125	255	127
		Public	7964	3728	7318	3163	6573	2628	5644	1998
	Total Rural		8123	3817	7519	3276	6799	2753	5899	2125
	Urbain	Privé	1111	533	1074	528	1274	615	2118	970
		Public	5566	2785	5185	2433	4651	2139	4307	1855
Total Urbain		6677	3318	6259	2961	5925	2754	6425	2825	
Total IA Ziguinchor			14800	7135	13778	6237	12724	5507	12324	4950
SENEGAL	Rural	Communautair	111	76	88	47	58	37	49	26
		Privé	688	356	705	354	769	399	1267	612
		Public	57654	26644	43774	19033	36897	15204	28700	11022
	Total Rural		58453	27076	44567	19434	37724	15640	30016	11660
	Urbain	Privé	19365	9835	18825	9479	19354	9803	27005	13710
Public		87298	43043	68516	33479	63143	30181	57539	27499	
Total Urbain		106663	52878	87341	42958	82497	39984	84544	41209	
TOTAL SENEGAL			165116	79954	131908	62392	120221	55624	114560	52869

ENSEIGNEMENT MOYEN
REPARTITION DES EFFECTIFS PAR ÂGE

IA	Statut	-12ans		12 ans		13ans		14 ans		15 ans		16 ans		+16 ans	
		Total	Filles	Total	Filles	Total	Filles	Total	Filles	Total	Filles	Total	Filles	Total	Filles
IA Dakar	Rural	214	97	340	152	722	325	1033	482	850	389	810	386	881	406
	Urbain	3282	1721	13297	6897	22414	11577	28350	14554	28862	14845	20942	10733	22936	11822
Total IA Dakar		3496	1818	13637	7049	23136	11902	29383	15036	29712	15234	21752	11119	23817	12228
IA Diourbel	Rural	100	46	582	271	1551	679	2130	988	1965	812	1389	612	1858	800
	Urbain	166	67	836	417	3761	1848	3478	1698	3496	1719	2702	1357	3328	1610
Total IA Diourbel		266	113	1418	688	5312	2527	5608	2686	5461	2531	4091	1969	5186	2410
IA Fatick	Rural	191	84	1548	729	4126	1857	5894	2841	5378	2545	4183	1962	5022	2342
	Urbain	46	20	294	151	1424	679	2153	1051	2785	1577	2159	1067	3002	1466
Total IA Fatick		237	104	1842	880	5550	2536	8047	3892	8163	4122	6342	3029	8024	3808
IA Kaffrine	Rural	72	27	341	139	551	232	712	315	613	239	498	188	637	257
	Urbain	93	38	438	200	729	331	854	404	695	286	646	301	741	350
Total IA Kaffrine		165	65	779	339	1280	563	1566	719	1308	525	1144	489	1378	607
IA Kaolack	Rural	489	202	1219	528	2874	1242	2997	1284	3274	1380	2523	1048	3160	1273
	Urbain	517	229	1472	755	3534	1794	4672	2314	4655	2340	4172	1989	5710	2660
Total IA Kaolack		1006	431	2691	1283	6408	3036	7669	3598	7929	3720	6695	3037	8870	3933
IA Kédougou	Rural	49	20	129	26	404	122	413	101	394	98	260	78	333	52
	Urbain	101	46	331	134	543	215	583	204	563	204	297	119	1085	507
Total IA Kédougou		150	66	460	160	947	337	996	305	957	302	557	197	1418	559
IA Kolda	Rural	32	8	123	31	2231	790	1759	583	1775	513	1317	344	541	114
	Urbain	37	19	1107	539	3624	1622	3236	1385	3370	1292	2808	1154	1183	494
Total IA Kolda		69	27	1230	570	5855	2412	4995	1968	5145	1805	4125	1498	1724	608
IA Louga	Rural	422	201	1194	524	1801	835	2055	943	1475	654	1372	459	1229	536
	Urbain	32	14	893	457	2079	1076	2358	1156	2744	1309	2082	1021	2734	1361
Total IA Louga		454	215	2087	981	3880	1911	4413	2099	4219	1963	3454	1480	3963	1897
IA Matam	Rural	376	196	614	329	1276	677	1788	967	1538	773	1283	633	1484	674
	Urbain	66	31	400	200	631	308	991	505	1082	506	847	404	1205	633
Total IA Matam		442	227	1014	529	1907	985	2779	1472	2620	1279	2130	1037	2689	1307
IA Sédhiou	Rural	119	39	746	281	1784	567	2357	760	2024	532	1490	401	1737	412
	Urbain	233	103	697	280	1155	460	1639	567	1709	635	1237	424	1371	476
Total IA Sédhiou		352	142	1443	561	2939	1027	3996	1327	3733	1167	2727	825	3108	888
IA St Louis	Rural	190	99	694	341	1952	1008	2537	1335	2388	1220	2003	1014	1982	1000
	Urbain	480	80	1349	618	3685	1814	5192	2502	4824	2419	3838	1823	4769	2445
Total IA St Louis		670	179	2043	959	5637	2822	7729	3837	7212	3639	5841	2837	6751	3445
IA Tamba	Rural	116	39	405	157	1228	457	1424	487	1232	385	1168	432	1177	344
	Urbain	52	16	549	243	1677	740	2608	1149	2825	1184	2447	1031	3991	1649
Total IA Tamba		168	55	954	400	2905	1197	4032	1636	4057	1569	3615	1463	5168	1993

**ENSEIGNEMENT MOYEN
REPARTITION DES EFFECTIFS PAR ÂGE**

IA	Statut	-12ans		12 ans		13ans		14 ans		15 ans		16 ans		+16 ans	
		Total	Filles	Total	Filles	Total	Filles	Total	Filles	Total	Filles	Total	Filles	Total	Filles
IA Thiès	Rural	274	143	1511	735	4068	2007	5246	2508	5137	2383	3958	1876	5079	2437
	Urbain	402	189	3942	1895	7262	3701	9301	4706	10157	5032	8560	4128	14155	7080
Total IA Thiès		676	332	5453	2630	11330	5708	14547	7214	15294	7415	12518	6004	19234	9517
IA Ziguinchor	Rural	605	286	2976	1381	5544	2482	5805	2530	5080	2102	3922	1544	4408	1646
	Urbain	498	245	1762	914	3553	1711	4581	2190	4594	2186	4319	1966	5979	2646
Total IA Ziguinchor		1103	531	4738	2295	9097	4193	10386	4720	9674	4288	8241	3510	10387	4292
SENEGAL	Rural	3249	1487	12422	5624	30112	13280	36150	16124	33123	14025	26176	10977	29528	12293
	Urbain	6005	2818	27367	13700	56071	27876	69996	34385	72361	35534	57056	27517	72189	35199
TOTAL SENEGAL		9254	4305	39789	19324	86183	41156	106146	50509	105484	49559	83232	38494	101717	47492

ENSEIGNEMENT MOYEN : REPARTITION DES REDOUBLANTS PAR NIVEAU

IA	Zone	Statut	Sixième		Cinquième		Quatrième		Troisième	
			Total	Filles	Total	Filles	Total	Filles	Total	Filles
IA Dakar	Rural	Privé	4	1	3	1	6	3	22	11
		Public	137	65	114	62	183	92	243	122
	Total Rural		141	66	117	63	189	95	265	133
	Urbain	Privé	1006	470	1091	544	1367	676	2357	1276
		Public	3162	1410	2618	1282	3391	1710	3573	1896
Total Urbain		4168	1880	3709	1826	4758	2386	5930	3172	
Total IA Dakar			4309	1946	3826	1889	4947	2481	6195	3305
IA Diourbel	Rural	Privé	0	0	0	0	0	0	0	0
		Public	343	179	253	135	178	88	323	146
	Total Rural		343	179	253	135	178	88	323	146
	Urbain	Privé	26	9	20	10	41	20	100	57
		Public	636	350	386	210	553	273	814	391
Total Urbain		662	359	406	220	594	293	914	448	
Total IA Diourbel			1005	538	659	355	772	381	1237	594
IA Fatick	Rural	Privé	3	1	26	14	56	24	178	75
		Public	746	346	1100	546	1037	473	991	455
	Total Rural		749	347	1126	560	1093	497	1169	530
	Urbain	Privé	13	4	13	6	63	28	206	98
		Public	505	250	519	257	569	267	704	384
Total Urbain		518	254	532	263	632	295	910	482	
Total IA Fatick			1267	601	1658	823	1725	792	2079	1012
IA Kaffrine	Rural	Privé	24	7	23	12	28	10	18	5
		Public	53	23	86	41	70	26	198	61
	Total Rural		77	30	109	53	98	36	216	66
	Urbain	Privé	22	8	4	2	4	2	18	7
		Public	18	8	26	12	63	30	110	36
Total Urbain		40	16	30	14	67	32	128	43	
Total IA Kaffrine			117	46	139	67	165	68	344	109
IA Kaolack	Rural	Public	388	191	402	183	604	257	920	380
		Total Rural		388	191	402	183	604	257	920
	Urbain	Privé	36	18	46	21	59	33	308	162
		Public	1051	546	697	356	945	473	1312	587
	Total Urbain		1087	564	743	377	1004	506	1620	749
Total IA Kaolack			1475	755	1145	560	1608	763	2540	1129
IA Kédougou	Rural	Public	13	4	12	2	14	2	20	3
		Total Rural		13	4	12	2	14	2	20
	Urbain	Privé	0	0	0	0	0	0	0	0
		Public	0	0	0	0	0	0	0	0
	Total Urbain		0	0	0	0	0	0	0	0
Total IA Kédougou			13	4	12	2	14	2	20	3

ENSEIGNEMENT MOYEN : REPARTITION DES REDOUBLANTS PAR NIVEAU

IA	Zone	Statut	Sixième		Cinquième		Quatrième		Troisième	
			Total	Filles	Total	Filles	Total	Filles	Total	Filles
IA Kolda	Rural	Public	465	170	343	106	220	63	381	96
	Total Rural		465	170	343	106	220	63	381	96
	Urbain	Privé	17	5	11	6	18	10	76	42
		Public	519	237	869	371	604	251	967	406
	Total Urbain		536	242	880	377	622	261	1043	448
Total IA Kolda			1001	412	1223	483	842	324	1424	544
IA Louga	Rural	Public	247	140	138	67	210	95	332	144
	Total Rural		247	140	138	67	210	95	332	144
	Urbain	Privé	23	11	21	8	49	23	17	7
		Public	323	167	321	162	372	181	821	426
	Total Urbain		346	178	342	170	421	204	838	433
Total IA Louga			593	318	480	237	631	299	1170	577
IA Matam	Rural	Communautaire	19	17	7	3	6	4	12	4
		Public	206	118	235	124	294	139	259	119
	Total Rural		225	135	242	127	300	143	271	123
	Urbain	Privé	6	1	2	0	10	6	34	15
		Public	155	102	128	81	185	90	240	112
Total Urbain		161	103	130	81	195	96	274	127	
Total IA Matam			386	238	372	208	495	239	545	250
IA Sédhiou	Rural	Public	719	254	492	146	325	62	584	117
	Total Rural		719	254	492	146	325	62	584	117
	Urbain	Privé	7	3	2	0	8	5	47	20
		Public	399	176	352	168	344	131	485	156
	Total Urbain		406	179	354	168	352	136	532	176
Total IA Sédhiou			1125	433	846	314	677	198	1116	293
IA St Louis	Rural	Privé	0	0	0	0	3	0		
		Public	379	225	437	232	426	243	370	204
	Total Rural		379	225	437	232	429	243	370	204
	Urbain	Privé	16	10	14	6	31	16	72	34
		Public	651	315	1228	504	976	447	996	486
Total Urbain		667	325	1242	510	1007	463	1068	520	
Total IA St Louis			1046	550	1679	742	1436	706	1438	724
IA Tamba	Rural	Public	420	173	219	97	228	64	247	93
	Total Rural		420	173	219	97	228	64	247	93
	Urbain	Privé	22	6	28	11	58	21	324	129
		Public	591	268	534	210	771	345	877	381
	Total Urbain		613	274	562	221	829	366	1201	510
Total IA Tamba			1033	447	781	318	1057	430	1448	603
IA Thiès	Rural	Privé	22	12	14	4	16	10	16	11
		Public	809	414	667	349	1019	523	1093	521
	Total Rural		831	426	681	353	1035	533	1109	532
	Urbain	Privé	146	62	180	83	292	157	1077	624
		Public	1454	673	1263	598	1414	634	2024	1030
Total Urbain		1600	735	1443	681	1706	791	3101	1654	
Total IA Thiès			2431	1161	2124	1034	2741	1324	4210	2186

ENSEIGNEMENT MOYEN : REPARTITION DES REDOUBLANTS PAR NIVEAU

IA	Zone	Statut	Sixième		Cinquième		Quatrième		Troisième	
			Total	Filles	Total	Filles	Total	Filles	Total	Filles
IA Ziguinchor	Rural	Privé	19	10	16	11	47	23	33	17
		Public	1366	645	1284	571	1335	553	1248	460
	Total Rural		1385	655	1300	582	1382	576	1281	477
	Urbain	Privé	89	42	105	51	131	65	528	220
		Public	817	436	760	391	794	368	836	397
	Total Urbain		906	478	865	442	925	433	1364	617
Total IA Ziguinchor		2291	1133	2165	1024	2307	1009	2645	1094	
SENEGAL	Rural	Communautaire	19	17	7	3	6	4	12	4
		Privé	72	31	82	42	156	70	267	119
		Public	6291	2947	5782	2661	6143	2680	7209	2921
	Total Rural		6382	2995	5871	2706	6305	2754	7488	3044
	Urbain	Privé	1429	649	1537	748	2131	1062	5164	2691
		Public	10281	4938	9701	4602	10981	5200	13759	6688
Total Urbain		11710	5587	11238	5350	13112	6262	18923	9379	
TOTAL SENEGAL		18092	8582	17109	8056	19417	9016	26411	12423	

ENSEIGNEMENT MOYEN
NOMBRE DE MANUELS PAR NIVEAU

IA	Zone	Statut	Sixième															
			Allemand	Anglais	Arabe	Education Physique	Espagnol	Français	Grec	Geographie MSG	Histoire MSG	Latin	Maths	MSVT	Portugais	SVT		
IA Dakar	Rural	Privé		12						14						1		
		Public		163						529						922		
	Total Rural			175						543						923		
	Urbain	Privé		5410	310			18	5404		2662	2781	190		5297			3310
		Public		13410	178				20047		1158	2951			20723	419		10067
Total IA Dakar			18820	488			18	25451		3820	5732	190		26020	419		13377	
			18995	488			18	25994		3851	6002	190		26943	419		13758	
IA Diourbel	Rural	Privé							32						12			
		Public		2455				123	2958		2	286			4077	20		1270
	Total Rural			2455				123	2990		2	286			4089	20		1270
	Urbain	Privé		118					117		76	75			113			17
		Public		4486					5523		112	1082			5675	108		2465
Total IA Diourbel			4604					5640		188	1157			5788	108		2482	
			7059				123	8630		190	1443			9877	128		3752	
IA Fatick	Rural	Privé		35					68		12	10			15			4
		Public		2769					2583		132	359			4754	15		2418
	Total Rural			2804					2651		144	369			4769	15		2422
	Urbain	Privé		135					104		65	65			79			19
		Public		1073				0	944		49	184			1542			645
Total IA Fatick			1208				0	1048		114	249			1621			664	
			4012				0	3699		258	618			6390	15		3086	
IA Kaffrine	Rural	Privé		32	49				3						95			67
		Public		300					727			330	32		1167			313
	Total Rural			332	49				730			330	32		1262			380
	Urbain	Privé		47					136			89			91			114
		Public		516					1105			239			2215	15		55
Total IA Kaffrine			563					1241			328			2306	15		169	
			895	49				1971			658	32		3568	15		549	
IA Kaolack	Rural	Public		2004					2651		211	1164			4114			2037
	Total Rural			2004					2651		211	1164			4114			2037
	Urbain	Privé		99	97				83		13	28			67			21
		Public		2805	1				3738		119	441			4697			1872
	Total IA Kaolack			2904	98				3821		132	469			4764			1893
			4908	98				6472		343	1633			8878			3930	
IA Kédougou	Rural	Public		186	38				262						527			78
	Total Rural			186	38				262						527			78
	Urbain	Privé		2				1	2		2	2			2			2
		Public		314				33	212		38	38			245		33	257
	Total IA Kédougou			316				34	214		40	40			247		33	259
			502	38			34	476		40	40			774		33	337	
		Public		455					848		1	66			2238			535
	Total Rural			455					848		1	66			2238			535
	Urbain	Privé		10	1				97		90	82			83			80
		Public		604					974		2	60			2041			494
	Total IA Kolda			614	1				1071		92	142			2124			574
			1069	1				1919		93	208			4362			1109	
IA Louga	Rural	Public		2072					2858		26	756			5656			1640
	Total Rural			2072					2858		26	756			5656			1640
	Urbain	Privé		97	85				96		15	16			74			10
		Public		3108	38				4066		59	560			4979			1582
	Total IA Louga			3205	123				4162		74	576			5053			1592
			5277	123				7020		100	1332			10709			3232	

ENSEIGNEMENT MOYEN
NOMBRE DE MANUELS PAR NIVEAU

IA	Zone	Statut	Sixième														
			Allemand	Anglais	Arabe	Education Physique	Espagnol	Français	Grec	Géographie_MSG	Histoire_MSG	Latin	Maths	MSVT	Portugais	SVT	
IA Matam	Rural	communautaire		60					93		30	52		93			52
		Public		659				12	1935		518	1247		2890	31		1457
	Total Rural			719				12	2028		548	1299		2983	31		1509
	Urbain	Privé		25	35				44					20			
		Public		70	409			104	1347		255	575		1344			570
Total Urbain			70	434	35		104	1391		255	575		1364			570	
Total IA Matam			70	1153	35		116	3419		803	1874		4347	31		2079	
IA Sédhiou	Rural	Public		451				47	673		9	3		1370			332
		Total Rural		451				47	673		9	3		1370			332
	Urbain	Privé		15	5				10		5	5		8			10
		Public		972					983		5	82		1627			573
	Total Urbain			987	5				993		10	87		1635			583
Total IA Sédhiou			1438	5			47	1666		19	90		3005			915	
IA St Louis	Rural	Public		1300				2341		122	894		3025			1359	
		Total Rural		1300				2341		122	894		3025			1359	
	Urbain	Privé		241					241					191			2103
		Public		3007	15				4153		317	1163	79	5335	120		2103
	Total Urbain			3248	15				4394		317	1163	79	5526	120		2103
Total IA St Louis			4548	15				6735		439	2057	79	8551	120		3462	
IA Tamba	Rural	Public		396	15			419		26	26		1896			144	
		Total Rural		396	15			419		26	26		1896			144	
	Urbain	Privé		66	16				75					78			3
		Public		585	17				901		64	87		1242			575
	Total Urbain			651	33				976		64	87		1320			576
Total IA Tamba			1047	48				1395		90	113		3216			722	
IA Thiès	Rural	Privé		70				70					65			3028	
		Public		2783				5028		302	1592		6016			3038	
	Total Rural			2853				5098		302	1592		6081			695	
	Urbain	Privé		755	70			12	1124		680	727	30	1107			5269
		Public		5400	70				7228		668	1910		12818			5964
Total Urbain			6155	140			12	8352		1348	2637	30	13925			9002	
Total IA Thiès			9008	140			12	13450		1650	4229	30	20006			13	
IA Ziguinchor	Rural	Privé		84				127	26	1	1		48			1617	
		Public		2295				4036		25	101		7311			1630	
	Total Rural			2379				4163		26	102		7359			122	
	Urbain	Privé		321	145	20			437		54	65	38	346			897
		Public		1795					2128		200	368		3540			1019
Total Urbain			2116	145	20			2565		254	433	38	3856			2649	
Total IA Ziguinchor			4495	145	20			6728	26	280	535	38	11245			52	
SENEGAL	Rural	communautaire		60				93		30	52		93			52	
		Privé		233	49			314	26	13	11		236			94	
	Public		18288	53			182	27848		1405	7094	32	45963	66		16609	
	Total Rural			18581	102			182	28255	26	1448	7157	32	46292	66		16755
	Urbain	Privé		7341	764	20		31	7970		3662	3935	258	7556			4403
Public			38484	319			137	53349		3046	9740	79	68023	662	33	27424	
Total Urbain			70	45825	1083	20	168	61319		6708	13675	337	75579	662	33	31827	
TOTAL SENEGAL			70	64406	1185	20	350	89574	26	8156	20832	369	121871	728	33	48582	

ENSEIGNEMENT MOYEN
NOMBRE DE MANUELS PAR NIVEAU

IA	Zone	Statut	Cinquième														SVT			
			Allemand	Anglais	Arabe	Education Physique	Espagnol	Français	Grec	Géographie_MSG	Histoire_MSG	Italien	Latin	Maths	MSVT	Portugais				
IA Matam	Rural	commun		60					88			30	47			88				47
		Public		614				10	1768			481	1275			2233	29			1512
	Total Rural		674				10	1856			511	1322			2321	29			1559	
	Privé		21	25				30							21				594	
Total IA Matam	Urbain	Public	52	369					1095			381	612			1380				594
		Public	52	390	25				1125			381	612			1401				594
	Total Urbain	52	390	25				1125			381	612			1401				2153	
Total IA Matam		52	1064	25			10	2981			892	1934			1006				221	
IA Sédiou	Rural	Public		351					512			9	11			1006				221
		Public		351					512			9	11			1006				221
	Total Rural		351					512			9	11			1006				221	
	Urbain	Privé		12	5				10			8	7			12				347
Total IA Sédiou	Urbain	Public		635					581			5	7			1441				357
		Public		635					581			5	7			1441				357
	Total Urbain		647	5				591			13	14			1453				578	
Total IA Sédiou		998	5				1103			22	25			2459					1070	
IA St Louis	Rural	Public		1181					2061			108	1028			2990				1070
		Public		1181					2061			108	1028			2990				1070
	Total Rural		1181					2061			108	1028			2990				1070	
	Urbain	Privé		212					202			299	887		51	4052	60			2111
Total IA St Louis	Urbain	Public		2478	15				3427			299	887		51	4219	60			2111
		Public		2478	15				3427			299	887		51	4219	60			2111
	Total Urbain		2690	15				3629			407	1915		51	7209	60				3181
Total IA St Louis		3871	15				5690			407	1915		51	7209	60				190	
IA Tamba	Rural	Public		290	15				357			26	26			1634				190
		Public		290	15				357			26	26			1634				190
	Total Rural		290	15				357			26	26			1634				190	
	Urbain	Privé		29	16				43			1	1			73				7
Total IA Tamba	Urbain	Public		549					939			48	39			2325				608
		Public		549					939			48	39			2325				608
	Total Urbain		578	16				982			49	40			2398					615
Total IA Tamba		868	31				1339			75	66			4032						805
IA Thiès	Rural	Privé		63					63							6453				2855
		Public		2284					4142			355	1516			6511				2862
	Total Rural		2347					4205			355	1516			6511					659
	Urbain	Privé		786	49				1008			633	693		26	1041				4937
Total IA Thiès	Urbain	Public		4600	15				5958			614	1839		26	12149				5596
		Public		4600	15				5958			614	1839		26	12149				5596
	Total Urbain		5386	64			10	6966			1247	2532		26	18660					8458
Total IA Thiès		7733	64			10	11171			1602	4048		26	18660					1	
IA Ziguinchor	Rural	Privé		61					104	32		1	1			62				1505
		Public		2229	2				2413			25	32			4726				1506
	Total Rural		2290	2				2517		32	26	33			4726					123
	Urbain	Privé		307	146	26			539			60	64		33	286				664
Total IA Ziguinchor	Urbain	Public		1325					1427			93	120		33	2300				787
		Public		1325					1427			93	120		33	2300				2293
	Total Urbain		1632	146	26			1966		32	179	217		33	7026					47
Total IA Ziguinchor		3922	148	26			4483		32	179	217		33	7026						71
SENEGAL	Rural	commun		60					88			30	47			88				47
		Privé		218	47				243			70	13			234				14548
	Total Rural		15645	50			160	22183			1377	7101			37429	64				14666
	Urbain	Privé		15923	97				160	32	1477	7161			37751	64				4134
TOTAL SENEGAL	Urbain	Public		6949	663	26			13		3315	3621		197	6847					31158
		Public		6949	663	26			13		3315	3621		197	6847					31158
	Total Urbain	52	31638	230	26		33	42382			2945	9171	64	51	59750	671	34			35292
Total IA Ziguinchor		52	38587	893	26		46	49661		32	7737	19953	64	248	66597	671	34			49958
Total IA Ziguinchor		52	54510	990	26		206	72175		32	7737	19953	64	280	104348	735	34			49958

ENSEIGNEMENT MOYEN
NOMBRE DE MANUELS PAR NIVEAU

IA	Zone	Statut	Quatrième																
			Allemand	Anglais	Arabe	Education Physique	Espagnol	Français	Grec	Géographie_MSG	Histoire_MSG	Italien	Latin	Maths	MSVT	Portugais	S. physiques	SVT	
IA Dakar	Rural	Privé	21				1	22		1		1							
		Public	125					340		33		272							
	Total Rural	146				1	362		34		273								
	Urbain	Privé	17	4883	459		3136	4762		2388	2596	52	116	4861		5	2389	3264	
Public	40	9773	455		667	13761		23	1059	2651			15446	245		10149	10779		
Total Urbain		57	14656	914		3803	18523		23	3447	5247	52	116	20307	245	5	12538	14043	
Total IA Dakar		57	14802	914		3804	18885		23	3481	5520	52	116	21214	245	5	13370	15034	
IA Diourbel	Rural	Privé						11						9					
		Public	1474		41		285	1964		8	298			2696	20		1582	1564	
	Total Rural	1474		41		285	1975		8	298			2705	20		1582	1564		
	Urbain	Privé	116				103	129		93	92			113			96	111	
Public	3504		123		108	4010		79	1323				5322	147		2692	3446		
Total Urbain		3620		123		211	4139		172	1415			5435	147		2788	3557		
Total IA Diourbel		5094		164		496	6114		180	1713			8140	167		4370	5121		
IA Fatick	Rural	Privé		65	3		38	52		31	17								
		Public	15	2028	55		908	1867		20	149	13		26			6	18	
	Total Rural	15	2093	58		946	1919		51	166	13		2782	50	20	2632	1555		
	Urbain	Privé		127			53	63		61	62			57					
Public	50	836			216	646			1			1377			220	432			
Total Urbain		50	963			269	709		61	63			1434			220	439		
Total IA Fatick		65	3056	58		1215	2628		112	229	13		4242	50	20	2858	2012		
IA Kaffrine	Rural	Privé		41			50	2		50	49			79			50	58	
		Public		271			91	480			372		42	849			554	628	
	Total Rural		312			141	482			421		42	928			604	686		
	Urbain	Privé		17			78			52			82			56	52		
Public	520				15	861			203			1279	44		203	371			
Total Urbain		537				15	939			255			1361	44		259	423		
Total IA Kaffrine		849				156	1421		50	676		42	2289	44		863	1109		
IA Kaolack	Rural	Public	1373		40		421	1788		197	1122	2		3638			2977	2430	
		Total Rural	1373		40		421	1788		197	1122	2		3638			2977	2430	
	Urbain	Privé	97		112		15	88		13	38			51			6	21	
	Public	2108		43		297	2918		119	661						69	2599	2401	
Total Urbain		2205		155		312	3006		132	699			3683		69	2605	2422		
Total IA Kaolack		3578		195		733	4794		329	1821	2		7372		69	5582	4852		
IA Kédougou	Rural	Public	117		22		46	124				2		7372		69	5582	4852	
		Total Rural	117		22		46	124				2		537			273	742	
	Urbain	Privé	10				2	7			2	2		537			273	742	
	Public	169				57	172		195	195			2			19	2		
Total Urbain		179				59	179		197	197			822		24	406	197		
Total IA Kédougou		296		22		105	303		197	197			824		24	425	199		
IA Kolda	Rural	Public		293			63	403		2	44			1361		24	698	941	
		Total Rural		293			63	403		2	44			2472			1708	641	
	Urbain	Privé		2			90	65		69	56			56			55	70	
	Public	3	451	11		155	439		90	90	62			1863		1	1211	844	
Total Urbain		3	453	11		245	504		159	146	62		1919		1	2919	1485		
Total IA Kolda		3	746	11		308	907		161	190	62		4391		1	2016	2702		
IA Louga	Rural	Public		1538	40		235	1916		55	655			3671			2016	2702	
		Total Rural		1538	40		235	1916		55	655			3671			2016	2702	
	Urbain	Privé		72	115		69	60		14	19			63			13	8	
	Public	2509		226		295	3020		42	581							2518	1371	
Total Urbain		2581		341		364	3080		56	600			3508			2531	1379		
Total IA Louga		4119		381		599	4996		111	1255			7242			4547	4081		

EISENEMENT MOYEN
NOMBRE DE MANUELS PAR NIVEAU

IA	Zone	Statut	Quatrième																
			Allemand	Anglais	Arabe	Education Physique	Espagnol	Français	Grec	Géographie MSG	Histoire MSG	Italien	Latin	Maths	MSVT	Portugais	9. physiques	SVT	
A. Matam	Rural	commun	3	60	38	10	265	88	30	47	47	88	15	28	43				
		Public	3	598	38	10	265	1664	477	1213	1166	2204	15	1113	1495				
	Total Rural		6	658	76	20	530	1752	1752	1752	1752	1752	15	1113	1495				
		Privé	13	13	25	10	24	24	496	789	789	213	90	213	716				
Urban	Public	46	319	5	5	59	1040	496	789	789	222	15	222	716					
	Privé	46	332	30	30	59	1064	496	789	789	222	15	222	716					
Total Urban		49	980	68	10	314	2816	973	2002	2002	436	30	436	1432					
	Public	250	18	18	10	81	479	3	27	27	4	4	1878	330					
Total A. Matam	Rural	Public	250	18	18	10	81	479	3	27	27	4	1878	330					
	Privé	14	14	7	5	15	8	8	7	8	8	10	10	10					
A. Sédhiou	Rural	Public	14	14	7	5	15	8	8	7	8	10	10	10					
		Privé	505	50	57	106	593	2	28	36	36	5	522	5					
Urban	Public	519	57	57	121	591	12	9	63	63	4	2809	10						
	Privé	789	75	75	202	1070	105	105	915	915	4	2475	1267						
Total A. Sédhiou	Rural	Public	1077	48	48	240	1674	105	105	915	915	4	2475	1267					
	Privé	157	157	168	127	284	232	914	914	32	30	4247	120						
A. St Louis	Rural	Public	48	2236	168	500	3001	232	232	914	32	30	4374	120					
		Privé	48	2393	168	627	3285	337	1829	1829	32	30	6849	120					
Total A. St Louis	Rural	Public	3470	216	216	887	4959	337	337	1829	32	30	1060	685					
	Privé	249	249	54	63	346	7	7	49	49	24	79	21						
A. Tambou	Rural	Public	13	462	58	293	643	35	35	42	56	56	1504	1081					
		Privé	475	475	58	309	674	42	42	56	56	1583	1102						
Total A. Tambou	Rural	Public	724	112	112	372	1020	77	77	98	112	112	1787	1386					
	Privé	61	61	80	40	3632	390	1381	1381	2	35	993	285						
A. Thiès	Rural	Public	2045	80	80	926	3593	390	390	1381	2	35	993	285					
		Privé	2106	80	80	7	771	526	610	610	2	35	8261	546					
Total A. Thiès	Rural	Public	709	58	58	511	5193	410	410	2149	2	35	8261	546					
	Privé	291	3799	165	765	5964	936	2759	2759	2	35	9254	12						
Urban	Public	301	4508	223	1276	5964	936	2759	2759	2	35	14823	11120						
	Privé	301	6814	303	2242	9557	128	4140	4140	2	35	14823	11120						
Total A. Thiès	Rural	Public	69	69	51	62	102	1	1	1	26	26	73	60					
	Privé	90	1932	51	1061	2539	36	119	119	26	26	11	4641	3174					
A. Ziguinchor	Rural	Public	90	2001	51	149	471	101	99	99	5	21	370	80					
		Privé	395	395	171	367	1644	192	328	328	123	10	2806	15					
Total A. Ziguinchor	Rural	Public	1623	61	61	2115	2115	12	12	293	427	128	31	2976					
	Privé	2018	232	232	1577	4654	29	329	329	154	31	8513	60						
Total A. Ziguinchor	Rural	Public	90	4019	283	11	1577	4654	29	329	154	31	8513	60					
	Privé	60	257	3	191	250	88	30	47	68	45	42	35944	145					
A. Ziguinchor	Rural	Public	108	13360	487	17	4613	19014	17	1408	6834	45	42	36277	145				
		Privé	108	13677	490	17	4804	19352	17	1408	6834	45	42	36277	145				
Total A. Ziguinchor	Rural	Public	216	26937	977	34	9417	38366	34	2816	13668	90	84	72554	290				
	Privé	216	26937	977	34	9417	38366	34	2816	13668	90	84	72554	290					
Urban	Public	27	6625	947	23	4286	6841	35	2851	9962	185	172	51729	556					
	Privé	478	28814	1365	23	3900	37931	35	2851	9962	185	172	51729	556					
Total Urban	Public	505	35439	2312	23	8186	44772	70	6232	13663	276	212	58608	556					
	Privé	613	49116	2802	40	12980	64124	87	7640	20237	321	254	94885	701					
TOTAL SENEGAL	Total Urban	Public	613	49116	2802	40	12980	64124	87	7640	20237	321	254	94885	701				
		Privé	613	49116	2802	40	12980	64124	87	7640	20237	321	254	94885	701				

ENSEIGNEMENT MOYEN
NOMBRE DE MANUELS PAR NIVEAU

IA	Zone	Statut	Troisième													S. physiques	SVT			
			Allemand	Anglais	Arabe	Education Physique	Espagnol	Français	Grec	Géographie_MSG	Histoire_MSG	Italien	Latin	Maths	MSVT			Portugais		
IA Dakar	Rural	Privé		24				1	25			1	1			2			1	
		Public		78						301			29	262					659	1141
	Total Rural			102						326			30	263					853	
	Urbain	Privé	29	4955	369	11	2732	4997				2391	2578	89	127	5128		6	2136	3652
		Public	20	8918	537		718	13208				810	2484			16132	205		10145	9987
Total Urbain		49	13873	906	11	3450	18205			26	3201	5062	89	127	21260	205	6	12281	13639	
Total IA Dakar			49	13975	906	11	3451	18531		26	3231	5325	89	127	22113	205	6	12941	14780	
IA Diourbel	Rural	Privé						8							8					
		Public		954	52		273	1453			14	272			2780	20		1172	1314	
	Total Rural			954	52		273	1461			14	272			2788	20		1172	1314	
	Urbain	Privé	91				44	76			41	28			89			40	53	
		Public		3208	3		75	3803			350	907	97	12	6151	190		3083	3034	
Total Urbain		3299	3			119	3879			391	935	97	12	6240	190		3123	3087		
Total IA Diourbel			4253	55		392	5340			405	1207	97	12	9028	210		4295	4401		
IA Fatick	Rural	Privé		57	8		30	106			32	33			61					
		Public	12	2158	66		905	1536			38	79			3122	50	20	1784	2334	
	Total Rural		12	2215	74		935	1642			70	112			3183	50	20	1792	2355	
	Urbain	Privé		129			80	80			49	49			80					
		Public	41	896	98		169	674							28	1534			577	731
Total Urbain		41	1025	98		249	754			49	51			28	1614			577	731	
Total IA Fatick			53	3240	172		1184	2396			119	163		28	4797	50	20	2369	3086	
IA Kafrine	Rural	Privé		25				50	2		50	47			54			50	50	
		Public		260			58	515							367			211	482	
	Total Rural			285			108	517			50	414			32	631		261	532	
	Urbain	Privé	15				66								54			111	156	52
		Public		473	45		15	787							180			2188	44	713
Total Urbain		488	45			15	853							180			2299	44	713	441
Total IA Kafrine			773	45		123	1370			50	648			32	2984	44		869	493	
IA Kaolack	Rural	Public		1016	30		353	1495			83	1110	2		2679			1130	1025	
	Total Rural			1016	30		353	1495			83	1110	2		2679			2643	2586	
	Urbain	Privé		145	60		37	117			1	31			83			2643	2586	
		Public		2260	68		342	3089			139	486	30		83			5	26	
	Total Urbain			2405	128		379	3206			140	517	30		4547		84	2365	1821	
Total IA Kaolack			3421	158		732	4701			223	1627	32		7309		84	5013	4433		
IA Kédougou	Rural	Public		63				34	116											
	Total Rural			63				34	116											
	Urbain	Privé		2				2	10						304			148	422	
		Public		133				24	145			2	2		2			148	422	
	Total Urbain			135				26	155			423	423		2			27	2	
Total IA Kédougou			198				60	271			425	425			925		24	690	180	
IA Kolda	Rural	Public		228				88	314						1231		24	717	182	
	Total Rural			228				88	314						1231		24	865	604	
	Urbain	Privé		7				64	50						1749			1568	726	
		Public		22	396			120	532			56	49		47			1568	726	
	Total Urbain			22	403			184	582			8	20		47			47	65	
Total IA Kolda			22	631			272	896			64	69			1662			1099	703	
IA Louga	Rural	Public		1209	55			139	1775			21	595		3458			1146	768	
	Total Rural			1209	55			139	1775			21	595		3458			2714	1494	
	Urbain	Privé		170	210			146	41			13	15		3141			1524	2658	
		Public		2200	369			366	3122			35	554		28			1524	2658	
	Total Urbain			2370	579			512	3163			48	569		3263			16	10	
Total IA Louga			3579	634			651	4938			69	1164			6432			1819	1654	
																		3343	4312	

ENSEIGNEMENT MOYEN
NOMBRE DE MANUELS PAR NIVEAU

IA	Zone	Statut	Troisième																			
			Allemand	Anglais	Arabe	Education Physique	Espagnol	Français	Grec	GUographie_MSG	Histoire_MSG	Italien	Latin	Maths	MSVT	Portugais	S. physiques	SVT				
IA Matam	Rural	commun	3	535	44	11	251	1664	74	30	43	444	1163	2059	1211	1591						
	Rural	Public	3	505	44	11	251	1738	74	30	43	474	1206	2133	1235	1634						
	Total Rural	Privé	11	9	7	47	543	569	768	569	768	1048	1974	2924	1430	2454	11	8				
Total IA Matam	Urban	Public	31	202	16	11	47	2292	543	10	10	569	768	791	195	820	187	189				
	Urban	Privé	31	213	16	11	47	2292	543	10	10	569	768	791	195	820	187	189				
	Total Urban	Public	34	798	60	11	298	2292	1048	23	23	1048	1974	2924	1430	2454	2	2				
IA Sedhiou	Rural	Public	272	13	13	99	407	144	1536	99	770	770	30	35	451	90	90	2374	3468			
	Total Rural	Privé	272	13	13	99	407	144	1536	99	770	770	30	35	451	90	90	2374	3468			
	Urban	Privé	20	10	10	15	14	87	687	23	23	105	1259	1259	509	452	20	20	499	440		
Total IA Sedhiou	Total Urban	Public	650	47	47	102	701	1108	1408	30	137	7	7	2537	1033	841	22	22	509	452		
	Total Urban	Privé	922	60	60	201	1408	1408	99	99	770	770	30	35	451	90	90	1142	1521	1142	1521	
	Total IA Sedhiou	Public	916	48	48	144	1536	1536	144	144	1536	1536	99	99	770	770	2018	2018	1142	1521		
IA St.Louis	Rural	Public	133	146	146	500	3033	3253	220	236	995	23	23	4451	90	90	2374	3468	2374	3468		
	Urban	Privé	30	2535	146	500	3253	3253	220	236	995	23	23	4451	90	90	2374	3468	2374	3468		
	Total Urban	Public	30	2688	146	500	3253	3253	220	236	995	23	23	4451	90	90	2374	3468	2374	3468		
Total IA St.Louis	Total Urban	Privé	30	3584	194	734	4789	4789	390	335	1785	53	53	6559	90	90	3606	5079	522	522		
	Rural	Public	237	5	5	56	390	56	390	56	390	56	390	627	627	627	627	522	522	1142	1142	
	Total Rural	Privé	237	5	5	56	390	390	56	56	390	56	390	627	627	627	627	522	522	1142	1142	
IA Tamba	Rural	Public	65	17	17	23	83	644	83	12	12	78	28	2424	2523	1557	1557	1592	1486	27	71	
	Urban	Privé	481	67	67	337	727	644	83	12	12	78	28	2424	2523	1557	1557	1592	1486	27	71	
	Total Urban	Public	546	84	84	393	1117	1117	83	12	12	78	28	2424	2523	1557	1557	1592	1486	27	71	
Total IA Tamba	Total Urban	Privé	89	89	89	393	1117	1117	83	12	12	78	28	2424	2523	1557	1557	1592	1486	27	71	
	Rural	Public	90	128	128	518	3415	3415	55	228	1297	5	5	4745	55	55	2854	3298	4745	521	696	
	Total Rural	Privé	1910	128	128	558	3470	3470	55	228	1297	5	5	4800	55	55	2949	3354	4745	521	696	
IA Thies	Urban	Public	7	829	62	11	433	1016	25	523	581	5	5	1057	9162	8158	7	7	9094	8854	7	7
	Urban	Privé	311	4316	130	11	720	6450	25	825	2060	5	5	10219	9162	8158	7	7	9094	8854	7	7
	Total Urban	Public	318	5145	192	11	1153	7466	25	1348	2641	5	5	15019	9162	8158	7	7	9094	8854	7	7
Total IA Thies	Total Urban	Privé	318	7055	320	11	1711	10936	25	1576	3938	5	5	15019	9162	8158	7	7	12045	12208	7	7
	Rural	Public	59	39	39	845	2449	2449	15	1	1	1	28	4675	4675	20	46	4187	3413	3	3	
	Total Rural	Privé	108	1921	39	891	2504	2504	15	37	137	28	28	4675	4675	20	46	4187	3413	3	3	
IA Ziguinchor	Urban	Public	108	1980	39	18	159	548	15	134	101	8	8	381	3782	1131	6	6	2743	1131	6	6
	Urban	Privé	1457	1457	41	18	339	1807	15	85	245	123	22	3782	3782	1131	6	6	2743	1131	6	6
	Total Urban	Public	1825	212	18	18	498	2355	15	219	346	131	22	4143	4143	136	136	2743	1434	12	12	
Total IA Ziguinchor	Total Urban	Privé	1389	251	18	18	489	2355	15	256	483	159	22	8818	8818	20	182	6939	4809	12	12	
	Rural	commun	50	8	8	167	251	74	15	30	43	82	37	230	230	88	88	147	189	24	24	
	Rural	Public	123	11687	480	11	3763	17366	15	1001	6117	37	37	30609	30609	90	68	20159	22817	147	189	
TOTAL SENEGAL	Total Rural	Privé	123	11912	480	11	3763	17366	15	1115	6242	37	37	30913	30913	90	68	20330	23049	147	189	
	Urban	Privé	36	6940	908	40	3825	7329	25	3232	3510	132	166	7201	529	191	36433	34044	5032	5032		
	Total Urban	Public	455	28105	1548	40	3836	38524	26	3871	12757	273	405	65446	65446	529	277	39522	39076	5032	5032	
TOTAL SENEGAL	Total Urban	Public	491	35045	2456	40	7661	45853	51	6803	18959	442	281	96359	96359	619	345	59852	62125	5032	5032	
	Total Urban	Privé	614	47017	2844	51	11591	63544	66	7918	21899	442	281	96359	96359	619	345	59852	62125	5032	5032	
	Total Urban	Public	614	47017	2844	51	11591	63544	66	7918	21899	442	281	96359	96359	619	345	59852	62125	5032	5032	

ENSEIGNEMENT SECONDAIRE GENERAL : DONNES GENERALES

ZONE	STATUT	ETABLISSEMENTS			Groupes pédagogiques	EFFECTIFS				REDOUBLANTS			
		1er et 2ème cycle	2ème cycle			Garçons	Filles	Total	%Filles	Garçons	Filles	Total	%Filles
Rural	Privé	2			5	88	49	137	35,8%	0	1	1	100,0%
	Public	28	7		307	6 922	3 728	10 650	35,0%	1 237	769	2 006	38,3%
Total Rural		30	7		312	7 010	3 777	10 787	35,0%	1 237	770	2 007	38,4%
Urbain	Privé	174	16		1 079	24 272	18 912	43 184	43,8%	4 094	3 091	7 185	43,0%
	Public	49	50		2 112	59 262	42 697	101 959	41,9%	10 871	8 305	19 176	43,3%
Total Urbain		223	66		3 191	83 534	61 609	145 143	42,4%	14 965	11 396	26 361	43,2%
Total		253	73		3 503	90 544	65 386	155 930	41,9%	16 202	12 166	28 368	42,9%

ENSEIGNEMENT SECONDAIRE GENERAL: EVOLUTION DES EFFECTIFS

Académie	Effectif	ANNEE SCOLAIRE							
		2002/2003	2003/2004	2004/2005	2005/2006	2006/2007	2007/2008	2008/2009	2009/2010
IA Dakar	Effectif total	30598	35735	39002	38085	41060	46356	50595	51567
	Filles	13711	16200	18267	18028	18810	21910	24972	24986
	Garçons	16887	19535	20735	20057	22250	24446	25623	26581
IA Diourbel	Effectif total	723	2776	3427	3878	4223	4748	6294	6235
	Filles	211	886	1138	1321	1446	1625	2359	2338
	Garçons	512	1890	2289	2557	2777	3123	3935	3897
IA Fatick	Effectif total	2413	2947	3398	3206	4869	5924	6658	7959
	Filles	827	1017	1209	1187	1782	2263	2656	3104
	Garçons	1586	1930	2189	2019	3087	3661	4002	4855
IA Kafrine	Effectif total								1794
	Filles								613
	Garçons								1181
IA Kaolack	Effectif total	4651	5192	5813	5290	7505	8610	9203	9709
	Filles	1385	1580	1819	1652	2379	3036	3343	3522
	Garçons	3266	3612	3994	3638	5126	5574	5860	6187
IA Kédougou	Effectif total								606
	Filles								146
	Garçons								460
IA Kolda	Effectif total	2016	2429	3398	3330	4994	4925	6775	5269
	Filles	427	547	772	751	1316	1179	1964	1649
	Garçons	1589	1882	2626	2579	3678	3746	4811	3620
IA Louga	Effectif total	2043	2387	2984	2894	4237	3982	4613	6490
	Filles	682	737	1054	970	1638	1647	1906	2576
	Garçons	1361	1650	1930	1924	2599	2335	2707	3914
IA Matam	Effectif total	291	374	434	640	993	1264	1681	1956
	Filles	56	87	110	190	312	424	590	736
	Garçons	235	287	324	450	681	840	1091	1220
IA Sédhiou	Effectif total								3248
	Filles								822
	Garçons								2426
IA St Louis	Effectif total	3346	4222	4544	5059	5673	7500	9395	9212
	Filles	1043	1642	1793	1996	2281	3040	3445	4040
	Garçons	2303	2580	2751	3063	3392	4460	5950	5172
IA Tamba	Effectif total	1366	1687	2107	2432	2948	3637	4771	4395
	Filles	391	536	659	695	875	1065	1457	1444
	Garçons	975	1151	1448	1737	2073	2572	3314	2951
IA Thiès	Effectif total	9831	11494	12825	12798	15141	16636	20910	24574
	Filles	3717	4383	4984	4955	6063	6964	8938	10750
	Garçons	6114	7111	7841	7843	9078	9672	11972	13824
IA Ziguinchor	Effectif total	7753	9383	11255	11025	14275	16962	22216	22916
	Filles	2149	2757	3646	3574	4543	5973	7949	8660
	Garçons	5604	6626	7609	7451	9732	10989	14267	14256
SENEGAL	Effectif total	65031	78626	89187	88637	105918	120544	143111	155930
	Filles	24599	30372	35451	35319	41445	49126	59579	65386
	Garçons	40432	48254	53736	53318	64473	71418	83532	90544

ENSEIGNEMENT SECONDAIRE GENERAL
NOMBRE DE CLASSES PEDAGOGIQUES PAR NIVEAU

IA	Zone	Statut	Seconde	Première	Terminale	Total
IA Dakar	Rural	Public	3	2		5
	Total Rural		3	2		5
	Urbain	Privé	166	165	214	545
		Public	226	228	221	675
	Total Urbain		392	393	435	1220
Total IA Dakar			395	395	435	1225
IA Diourbel	Urbain	Privé	11	6	7	24
		Public	37	37	35	109
	Total Urbain		48	43	42	133
Total IA Diourbel			48	43	42	133
IA Fatick	Rural	Privé	1	1		2
		Public	33	29	24	86
	Total Rural		34	30	24	88
	Urbain	Privé	4	3	3	10
		Public	32	33	35	100
Total Urbain		36	36	38	110	
Total IA Fatick			70	66	62	198
IA Kaffrine	Rural	Privé	1			1
		Public	2			2
	Total Rural		3			3
	Urbain	Privé	1			1
		Public	12	12	11	35
Total Urbain		13	12	11	36	
Total IA Kaffrine			16	12	11	39
IA Kaolack	Rural	Public	6	5	5	16
	Total Rural		6	5	5	16
	Urbain	Privé	15	14	13	42
		Public	51	43	43	137
	Total Urbain		66	57	56	179
Total IA Kaolack			72	62	61	195
IA Kédougou	Urbain	Privé	1	1	1	3
		Public	4	3	3	10
	Total Urbain		5	4	4	13
Total IA Kédougou			5	4	4	13
IA Kolda	Rural	Public	7	7	6	20
	Total Rural		7	7	6	20
	Urbain	Privé	34	29	29	92
		Public	4	2	2	8
	Total Urbain		38	31	31	100
Total IA Kolda			45	38	37	120
IA Louga	Rural	Public	7	5	5	17
	Total Rural		7	5	5	17
	Urbain	Privé	8	7	5	20
		Public	37	39	34	110
	Total Urbain		45	46	39	130
Total IA Louga			52	51	44	147

ENSEIGNEMENT SECONDAIRE GENERAL
NOMBRE DE CLASSES PEDAGOGIQUES PAR NIVEAU

IA	Zone	Statut	Seconde	Première	Terminale	Total	
IA Matam	Rural	Public	10	7	3	20	
	Total Rural		10	7	3	20	
	Urbain	Privé	1	1	1	3	
		Public	21	16	14	51	
Total Urbain			22	17	15	54	
Total IA Matam			32	24	18	74	
IA Sédhiou	Urbain	Privé	3	4	4	11	
		Public	41	17	4	62	
	Total Urbain			44	21	8	73
Total IA Sédhiou			44	21	8	73	
IA St-Louis	Rural	Public	5	5	2	12	
	Total Rural		5	5	2	12	
	Urbain	Privé	7	6	5	18	
		Public	72	55	48	175	
Total Urbain			79	61	53	193	
Total IA St-Louis			84	66	55	205	
IA Tamba	Urbain	Privé	7	4	7	18	
		Public	30	31	26	87	
	Total Urbain			37	35	33	105
Total IA Tamba			37	35	33	105	
IA Thiès	Rural	Public	19	20	12	51	
	Total Rural		19	20	12	51	
	Urbain	Privé	50	48	63	161	
		Public	115	106	109	330	
Total Urbain			165	154	172	491	
Total IA Thiès			184	174	184	542	
IA Ziguinchor	Rural	Privé	1	1		2	
		Public	34	23	21	78	
	Total Rural			35	24	21	80
	Urbain	Privé	38	37	56	131	
Public		79	77	67	223		
Total Urbain			117	114	123	354	
Total IA Ziguinchor			152	138	144	434	
SENEGAL	Rural	Privé	3	2		5	
		Public	126	103	78	307	
	Total Rural			129	105	78	312
	Urbain	Privé	346	325	408	1079	
		Public	761	699	652	2112	
Total Urbain			1107	1024	1060	3191	
TOTAL SENEGAL			1236	1129	1138	3503	

ENSEIGNEMENT SECONDAIRE GENERAL
REPARTITION DES EFFECTIFS PAR NIVEAU

IA	Zone	Statut	Seconde		Première		Terminale		TOTAL	
			Total	Filles	Total	Filles	Total	Filles	Total	Filles
IA Dakar	Rural	Public	145	70	27	8			172	78
	Total Rural		145	70	27	8			172	78
	Urbain	Privé	5725	2881	5191	2527	8355	3936	19271	9344
		Public	11677	5855	9938	4815	10509	4894	32124	15564
Total Urbain		17402	8736	15129	7342	18864	8830	51395	24908	
Total IA Dakar			17547	8806	15156	7350	18864	8830	51567	24986
IA Diourbel	Urbain	Privé	205	102	153	67	307	112	665	281
		Public	2279	865	1765	658	1526	534	5570	2057
	Total Urbain		2484	967	1918	725	1833	646	6235	2338
Total IA Diourbel			2484	967	1918	725	1833	646	6235	2338
IA Fatick	Rural	Privé	14	7	10	6			24	13
		Public	1151	431	910	372	560	183	2621	986
	Total Rural		1165	438	920	378	560	183	2645	999
	Urbain	Privé	130	65	76	45	96	39	302	149
		Public	1833	734	1595	587	1584	635	5012	1956
Total Urbain		1963	799	1671	632	1680	674	5314	2105	
Total IA Fatick			3128	1237	2591	1010	2240	857	7959	3104
IA Kaffrine	Rural	Privé	26	9					26	9
		Public	67	12					67	12
	Total Rural		93	21					93	21
	Urbain	Privé	8	2					8	2
		Public	628	224	567	211	498	155	1693	590
Total Urbain		636	226	567	211	498	155	1701	592	
Total IA Kaffrine			729	247	567	211	498	155	1794	613
IA Kaolack	Rural	Public	277	73	149	48	122	29	548	150
	Total Rural		277	73	149	48	122	29	548	150
	Urbain	Privé	632	252	467	204	632	292	1731	748
		Public	2925	1084	2282	842	2223	698	7430	2624
	Total Urbain		3557	1336	2749	1046	2855	990	9161	3372
Total IA Kaolack			3834	1409	2898	1094	2977	1019	9709	3522
IA Kédougou	Urbain	Privé	22	11	18	7	55	18	95	36
		Public	278	74	140	25	93	11	511	110
	Total Urbain		300	85	158	32	148	29	606	146
Total IA Kédougou			300	85	158	32	148	29	606	146
IA Kolda	Rural	Public	348	85	240	49	243	75	831	209
	Total Rural		348	85	240	49	243	75	831	209
	Urbain	Privé	1727	560	1121	367	1329	451	4177	1378
		Public	123	34	65	12	73	16	261	62
	Total Urbain		1850	594	1186	379	1402	467	4438	1440
Total IA Kolda			2198	679	1426	428	1645	542	5269	1649

ENSEIGNEMENT SECONDAIRE GENERAL
REPARTITION DES EFFECTIFS PAR NIVEAU

IA	Zone	Statut	Seconde		Première		Terminale		TOTAL	
			Total	Filles	Total	Filles	Total	Filles	Total	Filles
IA Louga	Rural	Public	236	76	121	24	125	43	482	143
	Total Rural		236	76	121	24	125	43	482	143
	Urbain	Privé	380	127	516	88	251	129	1147	344
		Public	1858	802	1619	672	1384	615	4861	2089
Total Urbain		2238	929	2135	760	1635	744	6008	2433	
Total IA Louga			2474	1005	2256	784	1760	787	6490	2576
IA Matam	Rural	Public	226	100	102	50	32	12	360	162
	Total Rural		226	100	102	50	32	12	360	162
	Urbain	Privé	18	5	20	5	15	5	53	15
		Public	698	270	408	140	437	149	1543	559
Total Urbain		716	275	428	145	452	154	1596	574	
Total IA Matam			942	375	530	195	484	166	1956	736
IA Sédhiou	Urbain	Privé	171	69	136	50	265	76	572	195
		Public	1524	362	981	237	171	28	2676	627
	Total Urbain		1695	431	1117	287	436	104	3248	822
Total IA Sédhiou			1695	431	1117	287	436	104	3248	822
IA St-Louis	Rural	Public	169	78	67	26	34	9	270	113
	Total Rural		169	78	67	26	34	9	270	113
	Urbain	Privé	271	123	180	83	163	68	614	274
		Public	3604	1533	2435	1130	2289	990	8328	3653
Total Urbain		3875	1656	2615	1213	2452	1058	8942	3927	
Total IA St-Louis			4044	1734	2682	1239	2486	1067	9212	4040
IA Tamba	Urbain	Privé	328	129	185	65	371	115	884	309
		Public	1371	505	1168	367	972	263	3511	1135
	Total Urbain		1699	634	1353	432	1343	378	4395	1444
Total IA Tamba			1699	634	1353	432	1343	378	4395	1444
IA Thiès	Rural	Public	765	299	526	200	420	163	1711	662
	Total Rural		765	299	526	200	420	163	1711	662
	Urbain	Privé	1703	824	1501	716	2875	1337	6079	2877
		Public	6155	2773	5224	2126	5405	2312	16784	7211
Total Urbain		7858	3597	6725	2842	8280	3649	22863	10088	
Total IA Thiès			8623	3896	7251	3042	8700	3812	24574	10750
IA Ziguinchor	Rural	Privé	57	15	30	12	930	305	3588	1213
		Public	1697	594	961	314	930	305	3675	1240
	Total Rural		1754	609	991	326	930	305	7586	2960
	Urbain	Privé	2010	823	1993	816	3583	1321	11655	4460
		Public	4739	1878	3686	1404	3230	1178	19241	7420
Total Urbain		6749	2701	5679	2220	6813	2499	19241	7420	
Total IA Ziguinchor			8503	3310	6670	2546	7743	2804	22916	8660

ENSEIGNEMENT SECONDAIRE GENERAL
REPARTITION DES EFFECTIFS PAR NIVEAU

IA	Zone	Statut	Seconde		Première		Terminale		TOTAL	
			Total	Filles	Total	Filles	Total	Filles	Total	Filles
SENEGAL	Rural	Privé	97	31	40	18			137	49
		Public	5081	1818	3103	1091	2466	819	10650	3728
	Total Rural		5178	1849	3143	1109	2466	819	10787	3777
	Urbain	Privé	13330	5973	11557	5040	18297	7899	43184	18912
		Public	39692	16993	31873	13226	30394	12478	101959	42697
	Total Urbain		53022	22966	43430	18266	48691	20377	145143	61609
TOTAL SENEGAL			58200	24815	46573	19375	51157	21196	155930	65386

ENSEIGNEMENT SECONDAIRE GENERAL: REPARTITION DES EFFECTIFS PAR AGE

IA	Statut	- 17ans		17 ans		18 ans		19 ans		+ 19 ans	
		Total	Filles	Total	Filles	Total	Filles	Total	Filles	Total	Filles
IA Dakar	Rural	5	1	28	12	30	13	31	15	78	37
	Urbain	6104	3213	6265	3134	9033	4420	9497	4629	20496	9512
Total IA Dakar		6109	3214	6293	3146	9063	4433	9528	4644	20574	9549
IA Diourbel	Urbain	244	81	741	256	1131	433	1377	470	2742	1098
Total IA Diourbel		244	81	741	256	1131	433	1377	470	2742	1098
IA Fatick	Rural	107	29	250	71	460	186	525	184	1303	529
	Urbain	179	66	535	169	879	376	1139	430	2582	1064
Total IA Fatick		286	95	785	240	1339	562	1664	614	3885	1593
IA Kaffrine	Rural	17	4	25	2	18	5	11	4	22	6
	Urbain	48	13	111	30	260	76	394	147	888	326
Total IA Kaffrine		65	17	136	32	278	81	405	151	910	332
IA Kaolack	Rural	52	12	97	24	80	23	157	48	162	43
	Urbain	268	72	785	287	1592	620	2015	735	4501	1658
Total IA Kaolack		320	84	882	311	1672	643	2172	783	4663	1701
IA Kédougou	Urbain	7	4	54	13	110	22	142	31	293	76
Total IA Kédougou		7	4	54	13	110	22	142	31	293	76
IA Kolda	Rural	0	0	210	57	208	40	413	112	0	0
	Urbain	7	2	1574	509	1106	338	1310	434	441	157
Total IA Kolda		7	2	1784	566	1314	378	1723	546	441	157
IA Louga	Rural	101	29	70	6	89	18	67	21	155	69
	Urbain	207	80	677	278	1082	442	1139	450	2903	1183
Total IA Louga		308	109	747	284	1171	460	1206	471	3058	1252
IA Matam	Rural	16	3	42	22	96	42	78	34	128	61
	Urbain	115	41	201	81	280	96	297	104	703	252
Total IA Matam		131	44	243	103	376	138	375	138	831	313
IA Sédhiou	Urbain	399	61	442	105	557	147	529	146	1321	363
Total IA Sédhiou		399	61	442	105	557	147	529	146	1321	363
IA St Louis	Rural	16	7	41	18	55	19	57	28	101	41
	Urbain	442	148	784	325	1591	759	1895	913	4230	1782
Total IA St Louis		458	155	825	343	1646	778	1952	941	4331	1823
IA Tamba	Urbain	181	73	418	168	687	228	891	265	2218	710
Total IA Tamba		181	73	418	168	687	228	891	265	2218	710
IA Thiès	Rural	79	27	199	70	278	106	378	152	777	307
	Urbain	609	272	1684	748	3394	1531	4304	1917	12872	5620
Total IA Thiès		688	299	1883	818	3672	1637	4682	2069	13649	5927
IA Ziguinchor	Rural	250	99	291	105	845	276	850	302	1439	458
	Urbain	294	135	3639	1500	3807	1467	4341	1679	7160	2639
Total IA Ziguinchor		544	234	3930	1605	4652	1743	5191	1981	8599	3097
SENEGAL	Rural	643	211	1253	387	2159	728	2567	900	4165	1551
	Urbain	9104	4261	17910	7603	25509	10955	29270	12350	63350	26440
TOTAL SENEGAL		9747	4472	19163	7990	27668	11683	31837	13250	67515	27991

ENSEIGNEMENT SECONDAIRE GENERAL: REPARTITION DES EFFECTIFS PAR NIVEAU ET PAR SERIE

IA	Zone	Statut	Seconde				Première				Terminale				
			L		S		L		S		L		S		
			Total	Filles	Total	Filles	Total	Filles	Total	Filles	Total	Filles	Total	Filles	
IA Dakar	Rural	Public	101	56	44	14	17	6	10	2					
	Total Rural		101	56	44	14	17	6	10	2					
	Urbain	Privé	3795	2012	1912	855	3464	1800	1687	704					
		Public	6171	3453	5506	2402	6221	3310	3717	1505	5604	2794	2696	1111	
Total Urbain			9966	5465	7418	3257	9685	5110	5404	2209	6565	3493	3944	1401	
Total IA Dakar			10067	5521	7462	3271	9702	5116	5414	2211	12169	6287	6640	2512	
IA Diourbel	Urbain	Privé	153	82	52	20	120	60	33	7	203	86	104	26	
		Public	1268	549	1011	316	1052	435	713	223	898	322	628	212	
	Total Urbain			1421	631	1063	336	1172	495	746	230	1101	408	732	238
Total IA Diourbel			1421	631	1063	336	1172	495	746	230	1101	408	732	238	
IA Fatick	Rural	Privé	14	7			10	6							
		Public	802	353	349	78	697	300	213	72	430	164	130	19	
	Total Rural			816	360	349	78	707	306	213	72	430	164	130	19
	Urbain	Privé	130	65			76	45			430	164	130	19	
	Public	1280	573	553	161	1111	458	484	129	69	33	27	6		
Total Urbain			1410	638	553	161	1187	503	484	129	1240	538	344	97	
Total IA Fatick			2226	998	902	239	1894	809	697	201	1739	735	501	122	
IA Kaffrine	Rural	Privé	26	9											
		Public	42	8	25	4									
	Total Rural			68	17	25	4								
	Urbain	Privé	8	2											
	Public	406	160	222	64	420	182	147	29						
Total Urbain			414	162	222	64	420	182	147	29	381	133	117	22	
Total IA Kaffrine			482	179	247	68	420	182	147	29	381	133	117	22	
IA Kaolack	Rural	Public	214	58	63	15	105	38	44	10	90	22	32	7	
	Total Rural			214	58	63	15	105	38	44	10	90	22	32	7
	Urbain	Privé	514	192	118	60	388	170	79	34	384	192	248	100	
		Public	1694	723	1231	361	1564	682	718	160	1454	523	769	175	
Total Urbain			2208	915	1349	421	1952	852	797	194	1838	715	1017	275	
Total IA Kaolack			2422	973	1412	436	2057	890	841	204	1928	737	1049	282	
IA Kédougou	Urbain	Privé	22	11			18	7							
		Public	278	74			140	25			55	18			
	Total Urbain			300	85			158	32		93	11			
Total IA Kédougou			300	85			158	32			148	29			
IA Kolda	Rural	Public	210	57	138	28	170	37	70	12	198	57	45	18	
	Total Rural			210	57	138	28	170	37	70	12	198	57	45	18
	Urbain	Privé	1305	454	422	106	948	330	173	37	1135	403	194	48	
		Public	109	32	14	2	65	12			73	16			
Total Urbain			1414	486	436	108	1013	342	173	37	1208	419	194	48	
Total IA Kolda			1624	543	574	136	1183	379	243	49	1406	476	239	66	
IA Louga	Rural	Public	158	53	78	23	87	16	34	8	109	37			
	Total Rural			158	53	78	23	87	16	34	8	109	37		
	Urbain	Privé	365	124	15	3	509	87	7	1	251	129			
		Public	1167	549	691	253	1164	524	455	148	1014	491	370	124	
Total Urbain			1532	673	706	256	1673	611	462	149	1265	620	370	124	
Total IA Louga			1690	726	784	279	1760	627	496	157	1374	657	370	124	

ENSEIGNEMENT SECONDAIRE GENERAL: REPARTITION DES EFFECTIFS PAR NIVEAU ET PAR SERIE

IA	Zone	Statut	Seconde				Première				Terminale			
			L		S		L		S		L		S	
			Total	Filles	Total	Filles	Total	Filles	Total	Filles	Total	Filles	Total	Filles
IA Matam	Rural	Public	151	73	75	27	65	31	37	19	23	12	9	0
	Total Rural		151	73	75	27	65	31	37	19	23	12	9	0
	Urbain	Privé	18	5			20	5			15	5		
		Public	517	209	181	61	316	116	92	24	350	123	87	26
Total Urbain		535	214	181	61	336	121	92	24	365	128	87	26	
Total IA Matam			686	287	256	88	401	152	129	43	388	140	96	26
IA Sédhiou	Urbain	Privé	171	69			136	50			265	76		
		Public	1271	313	253	49	942	234	39	3	159	26	12	2
	Total Urbain		1442	382	253	49	1078	284	39	3	424	102	12	2
Total IA Sédhiou			1442	382	253	49	1078	284	39	3	424	102	12	2
IA St-Louis	Rural	Public	110	58	59	20	46	23	21	3	24	8	10	1
	Total Rural		110	58	59	20	46	23	21	3	24	8	10	1
	Urbain	Privé	257	121	14	2	158	76	22	7	122	60	41	8
		Public	2412	1194	1192	339	1974	983	461	147	1796	837	493	153
Total Urbain		2669	1315	1206	341	2132	1059	483	154	1918	897	534	161	
Total IA St-Louis			2779	1373	1265	361	2178	1082	504	157	1942	905	544	162
IA Tamba	Urbain	Privé	328	129			185	65			317	109	54	6
		Public	890	366	481	139	884	292	284	75	683	207	289	56
	Total Urbain		1218	495	481	139	1069	357	284	75	1000	316	343	62
Total IA Tamba			1218	495	481	139	1069	357	284	75	1000	316	343	62
IA Thiès	Rural	Public	412	185	353	114	347	154	179	46	311	132	109	31
	Total Rural		412	185	353	114	347	154	179	46	311	132	109	31
	Urbain	Privé	1318	651	385	173	1172	589	329	127	2154	1064	721	273
		Public	3351	1700	2804	1073	3033	1427	2191	699	3663	1766	1742	546
Total Urbain		4669	2351	3189	1246	4205	2016	2520	826	5817	2830	2463	819	
Total IA Thiès			5081	2536	3542	1360	4552	2170	2699	872	6128	2962	2572	850
IA Ziguinchor	Rural	Privé	57	15			30	12			814	271	116	34
		Public	1487	557	210	37	846	293	115	21	814	271	116	34
	Total Rural		1544	572	210	37	876	305	115	21	3297	1243	286	78
	Urbain	Privé	1878	784	132	39	1905	792	88	24	2673	1053	557	125
	Public	3591	1540	1148	338	3000	1238	686	166	5970	2296	843	203	
Total Urbain		5469	2324	1280	377	4905	2030	774	190	6784	2567	959	237	
Total IA Ziguinchor			7013	2896	1490	414	5781	2335	889	211	6784	2567	959	237
SENEGAL		Privé	97	31			40	18			1999	703	451	110
	Rural	Public	3687	1458	1394	360	2380	898	723	193	1999	703	451	110
	Total Rural		3784	1489	1394	360	2420	916	723	193	13871	6212	4371	1656
	Urbain	Privé	10262	4701	3050	1258	9099	4076	2418	941	21042	9539	9352	2939
		Public	24405	11435	15287	5558	21886	9918	9987	3308	34913	15751	13723	4595
Total Urbain		34667	16136	18337	6816	30985	13994	12405	4249	36912	16454	14174	4705	
TOTAL SENEGAL			38451	17625	19731	7176	33405	14910	13128	4442	36912	16454	14174	4705

ENSEIGNEMENT SECONDAIRE : REPARTITION DES REDOUBLANTS PAR NIVEAU

IA	Zone	Statut	Seconde		Première		Terminale		TOTAL	
			Total	Filles	Total	Filles	Total	Filles	Total	Filles
IA Dakar	Rural	Public	1	0	1	1			2	1
	Total Rural		1	0	1	1			2	1
	Urbain	Privé	453	223	363	166	1626	746	2442	1135
		Public	1392	759	1323	640	2412	1189	5127	2588
Total Urbain		1845	982	1686	806	4038	1935	7569	3723	
Total IA Dakar			1846	982	1687	807	4038	1935	7571	3724
IA Diourbel	Urbain	Privé	1	0	7	4	57	25	65	29
		Public	66	28	138	61	179	53	383	142
	Total Urbain		67	28	145	65	236	78	448	171
Total IA Diourbel			67	28	145	65	236	78	448	171
IA Fatick	Rural	Privé	0	0	0	0			0	0
		Public	163	76	185	84	231	88	579	248
	Total Rural		163	76	185	84	231	88	579	248
	Urbain	Privé	5	2	5	3	49	17	59	22
Public		338	140	291	120	558	198	1187	458	
Total Urbain		343	142	296	123	607	215	1246	480	
Total IA Fatick			506	218	481	207	838	303	1825	728
IA Kaffrine	Rural	Privé	0	0					0	0
		Public	0	0					0	0
	Total Rural		0	0					0	0
	Urbain	Privé	0	0					0	0
Public		26	6	61	17	106	29	193	52	
Total Urbain		26	6	61	17	106	29	193	52	
Total IA Kaffrine			26	6	61	17	106	29	193	52
IA Kaolack	Rural	Public	22	9	10	3	19	8	51	20
	Total Rural		22	9	10	3	19	8	51	20
	Urbain	Privé	23	12	15	7	156	71	194	90
		Public	459	168	461	155	968	307	1888	630
Total Urbain		482	180	476	162	1124	378	2082	720	
Total IA Kaolack			504	189	486	165	1143	386	2133	740
IA Kédougou	Urbain	Privé	0	0	0	0	0	0	0	0
		Public	0	0	0	0	0	0	0	0
	Total Urbain		0	0	0	0	0	0	0	0
Total IA Kédougou			0	0	0	0	0	0	0	0
IA Kolda	Rural	Public	52	19	42	10	97	28	191	57
	Total Rural		52	19	42	10	97	28	191	57
	Urbain	Privé	214	73	156	47	244	84	614	204
		Public	32	9	25	6	23	7	80	22
Total Urbain		246	82	181	53	267	91	694	226	
Total IA Kolda			298	101	223	63	364	119	885	283

ENSEIGNEMENT SECONDAIRE : REPARTITION DES REDOUBLANTS PAR NIVEAU

IA	Zone	Statut	Seconde		Première		Terminale		TOTAL	
			Total	Filles	Total	Filles	Total	Filles	Total	Filles
IA Louga	Rural	Public	21	14	5	3	9	5	35	22
	Total Rural		21	14	5	3	9	5	35	22
	Urbain	Privé	14	4	16	6	8	5	38	15
	Total Urbain		289	138	270	123	322	151	881	412
Total IA Louga			303	142	286	129	330	156	919	427
			324	156	291	132	339	161	954	449
IA Matam	Rural	Public	2	2	4	2	0	0	6	4
	Total Rural		2	2	4	2	0	0	6	4
	Urbain	Privé	0	0	0	0	0	0	0	0
	Total Urbain		36	12	46	18	110	48	192	78
Total IA Matam			36	12	46	18	110	48	192	78
			38	14	50	20	110	48	198	82
IA Sédhiou	Urbain	Privé	39	16	18	8	120	41	177	65
	Total Urbain		418	113	326	82	98	14	842	209
	Total IA Sédhiou		457	129	344	90	218	55	1019	274
			457	129	344	90	218	55	1019	274
IA St-Louis	Rural	Public	22	12	5	3	11	5	38	20
	Total Rural		22	12	5	3	11	5	38	20
	Urbain	Privé	4	4	3	3	11	7	18	14
	Total Urbain		519	237	416	174	583	286	1518	697
Total IA St-Louis			523	241	419	177	594	293	1536	711
			545	253	424	180	605	298	1574	731
IA Tamba	Urbain	Privé	69	26	38	9	185	53	292	88
	Total Urbain		275	102	189	75	384	104	848	281
	Total IA Tamba		344	128	227	84	569	157	1140	369
			344	128	227	84	569	157	1140	369
IA Thiès	Rural	Public	78	30	50	17	164	59	292	106
	Total Rural		78	30	50	17	164	59	292	106
	Urbain	Privé	125	57	158	71	1185	562	1468	690
	Total Urbain		828	373	594	259	1554	801	2976	1433
Total IA Thiès			953	430	752	330	2739	1363	4444	2123
			1031	460	802	347	2903	1422	4736	2229
IA Ziguinchor	Rural	Privé	0	0	1	1			1	1
	Total Rural		300	100	166	77	346	114	812	291
	Urbain	Public	261	120	339	154	1218	465	1818	739
	Total Urbain		1063	483	881	355	1117	465	3061	1303
Total IA Ziguinchor			1324	603	1220	509	2335	930	4879	2042
			1624	703	1387	587	2681	1044	5692	2334
SENEGAL	Rural	Privé	0	0	1	1			1	1
	Total Rural		661	262	468	200	877	307	2006	769
	Urbain	Public	661	262	469	201	877	307	2007	770
	Total Urbain		1208	537	1118	478	4859	2076	7185	3091
TOTAL SENEGAL			5741	2568	5021	2085	8414	3652	19176	8305
			6949	3105	6139	2563	13273	5728	26361	11396
			7610	3367	6608	2764	14150	6035	28368	12166

ENSEIGNEMENT SECONDAIRE GENERAL
REPARTITION DES REDOUBLANTS PAR NIVEAU ET PAR SERIE

IA	Zone	Statut	Seconde				Première				Terminale			
			L		S		L		S		L		S	
			Total	Filles	Total	Filles	Total	Filles	Total	Filles	Total	Filles	Total	Filles
IA Dakar	Rural	Public	0	0	1	0	0	0	1	1				
	Total Rural		0	0	1	0	0	0	1	1				
	Urbain	Privé	264	123	187	98	202	95	161	71	921	451	680	282
	Total Urbain	Public	753	469	639	290	776	404	547	236	1503	848	909	341
Total IA Dakar														
			1017	592	826	388	978	499	708	307	2424	1299	1589	623
			1017	592	827	388	978	499	709	308	2424	1299	1589	623
IA Diourbel	Urbain	Privé	0	0	1	0	4	4	3	0	44	23	13	2
	Total Urbain	Public	25	13	41	15	95	41	43	20	103	40	76	13
			25	13	42	15	99	45	46	20	147	63	89	15
Total IA Diourbel			25	13	42	15	99	45	46	20	147	63	89	15
IA Fatick	Rural	Privé	0	0			0	0						
	Total Rural	Public	107	54	56	22	135	68	50	16	167	86	64	2
	Urbain	Privé	5	2			5	3			29	13	20	4
	Total Urbain	Public	252	118	86	22	167	85	124	35	441	148	117	50
Total IA Fatick														
			364	174	142	44	307	156	174	51	637	247	201	56
IA Kaffrine	Rural	Privé	0	0										
	Total Rural	Public	0	0	0	0								
	Urbain	Privé	0	0										
	Total Urbain	Public	16	5	10	1	43	9	18	8	69	19	37	10
Total IA Kaffrine			16	5	10	1	43	9	18	8	69	19	37	10
			16	5	10	1	43	9	18	8	69	19	37	10
IA Kaolack	Rural	Public	16	7	6	2	6	3	4	0	7	5	12	3
	Total Rural		16	7	6	2	6	3	4	0	7	5	12	3
	Urbain	Privé	23	12	0	0	15	7	0	0	89	48	67	23
	Total Urbain	Public	342	140	117	28	232	103	229	52	433	171	535	136
Total IA Kaolack														
			381	159	123	30	253	113	233	52	529	224	614	162
IA Kédougou	Urbain	Privé	0	0										
	Total Urbain	Public	0	0			0	0			0	0		
			0	0			0	0			0	0		
Total IA Kédougou			0	0			0	0		0	0			
IA Kolda	Rural	Public	52	19	0	0	28	9	14	1	76	20	21	8
	Total Rural		52	19	0	0	28	9	14	1	76	20	21	8
	Urbain	Privé	214	73	0	0	156	47	0	0	244	84	0	0
	Total Urbain	Public	30	8	2	1	25	6			23	7		
Total IA Kolda														
			296	100	2	1	209	62	14	1	343	111	21	8
IA Louga	Rural	Public	14	11	7	3	4	3	1	0	7	3		
	Total Rural		14	11	7	3	4	3	1	0	7	3		
	Urbain	Privé	14	4	0	0	16	6	0	0	8	5		
	Total Urbain	Public	177	93	112	45	185	94	85	29	234	110	88	41
Total IA Louga														
			205	108	119	48	205	103	86	29	249	118	88	41

ENSEIGNEMENT SECONDAIRE GENERAL
REPARTITION DES REDOUBLANTS PAR NIVEAU ET PAR SERIE

IA	Zone	Statut	Seconde				Première				Terminale			
			L		S		L		S		L		S	
			Total	Filles	Total	Filles	Total	Filles	Total	Filles	Total	Filles	Total	Filles
IA Matam	Rural	Public	1	1	1	1	4	2	0	0	0	0	0	0
	Total Rural		1	1	1	1	4	2	0	0	0	0	0	0
	Urbain	Privé	0	0			0	0			0	0		
		Public	33	11	3	1	31	15	15	3	75	32	35	16
	Total Urbain		33	11	3	1	31	15	15	3	75	32	35	16
Total IA Matam			34	12	4	2	35	17	15	3	75	32	35	16
IA Sédhiou	Urbain	Privé	39	16			18	8			120	41		
		Public	373	104	45	9	314	81	12	1	89	12	9	2
	Total Urbain		412	120	45	9	332	89	12	1	209	53	9	2
Total IA Sédhiou			412	120	45	9	332	89	12	1	209	53	9	2
IA St-Louis	Rural	Public	14	10	8	2	4	3	1	0	8	5	3	0
	Total Rural		14	10	8	2	4	3	1	0	8	5	3	0
	Urbain	Privé	3	3	1	1	3	3	0	0	7	7	4	0
		Public	369	198	150	39	328	140	88	34	477	254	106	32
	Total Urbain		372	201	151	40	331	143	88	34	484	261	110	32
Total IA St-Louis			386	211	159	42	335	146	89	34	492	266	113	32
IA Tamba	Urbain	Privé	69	26			38	9			141	48	44	5
		Public	216	90	59	12	157	62	32	13	263	79	121	25
	Total Urbain		285	116	59	12	195	71	32	13	404	127	165	30
Total IA Tamba			285	116	59	12	195	71	32	13	404	127	165	30
IA Thiès	Rural	Public	33	18	45	12	31	9	19	8	113	47	51	12
	Total Rural		33	18	45	12	31	9	19	8	113	47	51	12
	Urbain	Privé	97	42	28	15	132	63	26	8	793	434	392	128
		Public	448	228	380	145	329	178	265	81	876	521	678	280
	Total Urbain		545	270	408	160	461	241	291	89	1669	955	1070	408
Total IA Thiès			578	288	453	172	492	250	310	97	1782	1002	1121	420
IA Ziguinchor	Rural	Privé	0	0			1	1			297	99	49	15
		Public	260	92	40	8	150	71	16	6	297	99	49	15
	Total Rural		260	92	40	8	151	72	16	6	297	99	49	15
	Urbain	Privé	255	119	6	1	688	286	193	69	895	398	222	67
		Public	814	401	249	82	1022	439	198	70	1990	827	345	103
	Total Urbain		1069	520	255	83	1173	511	214	76	2287	926	394	118
Total IA Ziguinchor			1329	612	295	91	1173	511	214	76	2287	926	394	118
SENEGAL	Rural	Privé	0	0			1	1			675	265	200	40
		Public	497	212	164	50	362	168	106	32	675	265	200	40
	Total Rural		497	212	164	50	363	169	106	32	675	265	200	40
	Urbain	Privé	983	420	223	115	923	398	195	80	3491	1583	1343	480
		Public	3848	1878	1893	690	3370	1504	1651	581	5481	2639	2933	1013
	Total Urbain		4831	2298	2116	805	4293	1902	1846	661	8972	4222	4276	1493
TOTAL SENEGAL			5328	2510	2280	855	4656	2071	1952	693	9647	4487	4476	1533

ENSEIGNEMENT SECONDAIRE GENERAL
NBR DE MANUELS PAR NIVEAU ET PAR MATIERE

IA	Zone	Statut	Seconde																	
			Allemand	Anglais	Arabe	Autres	Eco Fam	Espagnol	Français	Grec	Géographie_MSG	Histoire_MSG	Italien	Latin	Maths	MSVT	Philosophie	Portugais	S. physiques	SVT
IA Dakar	Urbain	Privé		1232	9	77		867	1229		780	812	3		1055		18		632	370
		Public	157	6923	122	151		297	7666		528	595	10		6850	121		219	4553	1970
	Total Urbain		157	8155	131	228		1164	8895		1308	1407	13		7905	121	18	219	5185	2340
Total IA Dakar			157	8155	131	228		1164	8895		1308	1407	13		7905	121	18	219	5185	2340
IA Diourbel	Urbain	Privé							6											
		Public	56	3167	182	491		52	3629		74	125			3513				1310	1501
	Total Urbain	56	3167	182	491		52	3629		74	125			3513				1310	1501	
Total IA Diourbel		56	3167	182	491		52	3629		74	125			3513				1310	1501	
IA Fatick	Rural	Public		201	146	203		69	196		91	72			153				67	55
		Total Rural		201	146	203		69	196		91	72			153				67	55
	Urbain	Privé		10				8	5		8	9			6				67	55
		Public	160	705	82	18		64	901	0	42	28	0	25	751		0	0	353	160
	Total IA Fatick		160	715	82	18		72	906	0	50	37	0	25	757		0	0	353	169
Total IA Fatick		160	916	228	221		141	1102	0	141	109	0	25	910		0	0	420	224	
IA Kaffrine	Urbain	Public		172					65					248					175	50
		Total Urbain		172					65					248					175	50
	Total IA Kaffrine		172					65					248					175	50	
IA Kaolack	Rural	Public							1					1						50
		Total Rural							1					1						50
	Urbain	Privé		43	72	80		2	36					6						
		Public	2834		38			193	3192		20	20			3247			76	1543	770
Total IA Kaolack		2877	110	80		195	3228		20	20			3253			76	1543	770		
IA Kédougou	Urbain	Privé		1				1	31		1	1		1					1	1
		Public	200					24	161		423	423		423				24	423	
	Total IA Kédougou		201				25	192		424	424		424					24	424	1
IA Kolda	Rural	Public							168					65						1
		Total Rural							168					65						1
	Urbain	Privé		345	26			46	435		267	197			559			32	255	38
		Public	345	26				46	603		267	197			559			32	255	38
Total IA Kolda		345	26			46	603		267	197			559			32	255	38		
IA Louga	Rural	Public		264	80	71		25	310					245				32	255	38
		Total Rural		264	80	71		25	310					245				32	255	38
	Urbain	Privé		20	64			3	30					25					19	21
		Public	2198	56				45	2844		14	17		25					1240	513
	Total IA Louga		2218	120			48	2874		14	17		2500					1240	513	
IA Matam	Rural	Public		50	6			50	223		28	17		2770					1259	534
		Total Rural		50	6			50	223		28	17		2770					1330	550
	Urbain	Public	16	31	1			34	336		16	2	4	1	100				35	2
		Total Urbain	16	31	1			34	336		16	2	4	1	100				35	2
Total IA Matam		16	81	7			84	559		16	2	4	1	100				35	2	
IA Sédhiou	Urbain	Privé		6		25		2	12		5	5		5					3	
		Public	409	10	64			66	594		27	73		5						
	Total IA Sédhiou		415	10	89			68	606		32	78		571		14	37		421	77
Total IA Sédhiou		415	10	89			68	606		32	78		576		14	37		424	77	
Total IA Sédhiou		415	10	89			68	606		32	78		576		14	37		424	77	

ENSEIGNEMENT SECONDAIRE GENERAL
NBR DE MANUELS PAR NIVEAU ET PAR MATIERE

			Seconde																		
IA	Zone	Statut	Allemand	Anglais	Arabe	Autres	Eco Fam	Espagnol	Français	Grec	Géographie_MSG	Histoire_MSG	Italien	Latin	Maths	MSVT	Philosophie	Portugais	S. physiques	SVT	
IA St Louis	Rural	Public		6		6			6						6					6	7
	Total Rural			6		6			6						6					6	7
	Urbain	Public	40	343	83	202		105	290		69	51		10	387				6	97	125
	Total Urbain		40	343	83	202		105	290		69	51		10	387				6	97	125
Total IA St Louis			40	349	83	208		105	296		69	51		10	393				6	103	132
IA Tamba	Urbain	Privé		10	17				3			1									1
	Total Urbain			10	17				3			1									1
	Urbain	Public		264	2	9		83	404		12										483
	Total Urbain			264	2	9		83	404		12	1									483
Total IA Tamba				274	19	9		83	407		12	1									483
IA Thiès	Rural	Public		32	9	1		35	106			2		1	196						41
	Total Rural			32	9	1		35	106			2		1	196						41
	Urbain	Privé		247	15	21		102	375		140	80									183
	Total Urbain			247	15	21		102	375		140	80									183
	Urbain	Public	109	2648	228	1630		363	3786		272	465	89	3	3985				8	2938	1505
	Total Urbain		109	2648	228	1630		363	3786		272	465	89	3	3985				8	2938	1505
Total IA Thiès			109	2895	243	1651		465	4161		412	545	89	4	4421				8	3121	1573
IA Ziguinchor	Rural	Public		1	169	12		44	163												236
	Total Rural			1	169	12		44	163												236
	Urbain	Privé		164	165	30	23	108	280		168	161		9	174						22
	Total Urbain			164	165	30	23	108	280		168	161		9	174						22
	Urbain	Public	24	606	84	290		22	782		49	142			525						146
	Total Urbain		24	606	84	290		22	782		49	142			525						146
Total IA Ziguinchor			24	770	249	320	23	130	1062		217	303		9	699						167
SENEGAL	Rural	Public		1	722	253	281		223	1173		91	74		941						21
	Total Rural			1	722	253	281		223	1173		91	74		941						21
	Urbain	Privé			2078	368	233	23	1139	2442		1383	1283	3	9	2071	18		54		1239
	Total Urbain				2078	368	233	23	1139	2442		1383	1283	3	9	2071	18		54		1239
TOTAL SENEGAL			562	20500	888	2855	23	1348	24650	0	1546	1924	103	39	23583	121	14	494	548	15576	7890
			563	23300	1509	3369	23	2710	28265	0	3020	3281	106	49	26595	121	32	569	15933	15933	7986

ENSEIGNEMENT SECONDAIRE GENERAL
NBR DE MANUELS PAR NIVEAU ET PAR MATIERE

IA	Zone	Statut	Première																	
			Allemand	Anglais	Arabe	Autres	Eco Fam	Espagnol	Français	Grec	Géographie_MSG	Histoire_MSG	Italien	Latin	Maths	MSVT	Philosophie	Portugais	S. physiques	SVT
IA Dakar	Urbain	Privé		981	16	68		769	1094		725	803	15		888		40		548	421
		Public	142	6282	123	64		277	7672		524	672			5542	68		21	4499	661
	Total Urbain	142	7263	139	132		1046	8766		1249	1475	15		6430	68	40	21	5047	1082	
Total IA Dakar			142	7263	139	132		1046	8766		1249	1475	15		6430	68	40	21	5047	1082
IA Diourbel	Urbain	Privé																		
		Public	4	3511	211	545		65	3513		112	102			3475					
	Total Urbain	4	3511	211	545		65	3513		112	102			3475					2020	1158
Total IA Diourbel			4	3511	211	545		65	3513		112	102		3475					2020	1158
IA Fatick	Rural	Public	3	140	127	198		90	119		20	9							69	20
		Privé																		69
	Total Rural	3	140	127	198		90	119		20	9								69	20
IA Fatick	Urbain	Privé																		
		Public	61	416	84	31		38	944	0	4	28	0	32	893		0	0	284	114
	Total Urbain	61	416	84	31		38	944	0	4	28	0	32	893		0	0	284	114	
Total IA Fatick			64	556	211	229		128	1063	0	24	37	0	32	1073		0	0	353	134
IA Kaffrine	Urbain	Public		120					31						163				117	20
		Privé																		117
	Total Urbain		120						31						163				117	20
Total IA Kaffrine			120						31					163					117	20
IA Kaolack	Rural	Public							1						1				1	20
		Privé																		1
	Total Rural								1						1				1	20
IA Kaolack	Urbain	Privé		5	85	51		1	14						3					
		Public	2253		30	100		139	2586		20	20			2670					
	Total Urbain	2258	115	151	151		140	2600		20	20			2673					2081	403
Total IA Kaolack			2258	115	151		140	2601		20	20			2674					2082	403
IA Kédougou	Urbain	Privé		1				1	1		1	1			1				1	1
		Public		176					121											1
	Total Urbain		177					122		1	1				1				1	1
Total IA Kédougou			177					122		1	1			1					1	1
IA Kolda	Rural	Public			30															
		Privé																		
	Total Rural				30															
IA Kolda	Urbain	Privé		297	26			30	348		32	18			360					
		Public		297	26			30	348		32	18			360			32	110	51
	Total Urbain		297	56			30	348		32	18			360			32	110	51	
Total IA Kolda			297	56			30	348		32	18			360			32	110	51	
IA Louga	Rural	Public		225	105	62		18	393											
		Privé		32	53			7	29		16	18			248				62	26
	Total Rural		225	105	62		18	393							248				62	26
IA Louga	Urbain	Privé		1701	86			194	3102						21		1		22	23
		Public		1733	139			201	3131		16	18			2093				1504	422
	Total Urbain		1958	244	62		219	3524		16	18			2114		1		1526	445	
Total IA Louga			1958	244	62		219	3524		16	18			2362		1		1588	471	
IA Matam	Rural	Public			4			20	199						2					
		Privé																		
	Total Rural				4			20	199						2					
IA Matam	Urbain	Public		34				17	170		20				2				1	54
		Privé		34				17	170		20				37				12	40
	Total Urbain		34				17	170		20				37				12	40	
Total IA Matam			34				17	170		20				37				12	40	
IA Sédhiou	Urbain	Privé		7		20		5	10		5	5								
		Public		179	47	116		52	363		23	59			4				4	
	Total Urbain		186	47	136		57	393		28	64			337				48	162	30
Total IA Sédhiou			186	47	136		57	393		28	64			337				48	166	30

ENSEIGNEMENT SECONDAIRE GENERAL
NBR DE MANUELS PAR NIVEAU ET PAR MATIERE

Première

IA	Zone	Statut	Matières																		
			Allemand	Anglais	Arabe	Autres	Eco Fam	Espagnol	Français	Grec	Géographie_MSG	Histoire_MSG	Italien	Latin	Maths	MSVT	Philosophie	Portugais	S. physiques	SVT	
IA St Louis	Rural	Public	6	2	6	6	6	6	6	6	6	6	6	6	6	6	6	6	6	6	
	Total Rural		53	297	45	313	106	186	186	75	50	50	10	362	6	6	6	6	6	6	
	Urban	Public	53	297	45	313	106	186	186	75	50	50	10	362	6	6	6	6	6	6	
Total IA St Louis	Total Urban		53	297	45	313	106	186	186	75	50	50	10	362	6	6	6	6	6	6	
	Total Urbain		53	297	45	313	106	186	186	75	50	50	10	362	6	6	6	6	6	6	
	Total Urbain		53	297	45	313	106	186	186	75	50	50	10	362	6	6	6	6	6	6	
IA Tamba	Rural	Privé	10	20	20	4	44	362	1					467							
	Total Rural		293	303	20	12	44	363	1					467							
	Urban	Public	10	20	20	4	44	362	1					467							
Total IA Tamba	Total Urban		293	303	20	12	44	363	1					467							
	Total Urbain		293	303	20	12	44	363	1					467							
	Total Urbain		293	303	20	12	44	363	1					467							
IA Thiès	Rural	Public	46	9	9	1	49	45	45	12	12	6	88								
	Total Rural		46	9	9	1	49	45	45	12	12	6	88								
	Urban	Privé	10	225	26	23	138	231	231	60	102	61	2	3182							
Total IA Thiès	Total Urban		87	2202	207	1997	327	2870	3101	174	158	61	2	3288							
	Total Urbain		87	2202	207	1997	327	2870	3101	174	158	61	2	3288							
	Total Urbain		97	2427	233	2020	465	3101	246	234	260	61	3	3376							
IA Ziguinchor	Rural	Public	1	136	27	27	43	164	164	146	142	9	144								
	Total Rural		1	136	27	27	43	164	164	146	142	9	144								
	Urban	Privé	63	298	37	189	80	339	3101	52	121	9	356								
Total IA Ziguinchor	Total Urban		63	298	37	189	80	339	3101	52	121	9	356								
	Total Urbain		63	298	37	189	80	339	3101	52	121	9	356								
	Total Urbain		64	589	248	229	150	741	198	198	263	9	500								
SENEGAL	Rural	Public	4	553	304	267	220	927	927	32	15	1	703								
	Total Rural		4	553	304	267	220	927	927	32	15	1	703								
	Urban	Privé	10	1713	410	206	1031	1966	1966	985	1090	15	44	1527							
TOTAL SENEGAL	Total Urban		10	1713	410	206	1031	1966	1966	985	1090	15	44	1527							
	Total Urbain		410	17762	870	3363	1286	2317	24245	0	1004	76	53	21100							
	Total Urbain		420	19475	1280	3569	15	2537	25172	0	2021	76	54	21803							
TOTAL SENEGAL				424	20028	1584	3836	15	2537	25172	0	2021	76	54	21803						

ENSEIGNEMENT SECONDAIRE GENERAL
NBR DE MANUELS PAR NIVEAU ET PAR MATIERE

IA	Zone	Statut	Terminale																	
			Allemand	Anglais	Arabe	Autres	Eco Fam	Education Physique	Espagnol	Français	Grec	GUographie_MSG	Histoire_MSG	Italien	Latin	Maths	MSVT	Philosophie	Portugais	S. physiques
IA Dakar	Urbain	Privé	3	1132	116	68		0	615	1411		944	904	20	1121		636	26	531	515
		Public	191	6764	309	80			134	8079		635	731		5718		627	9	3944	1246
	Total Urbain		194	7896	425	148		0	749	9490		1579	1635	20	6839		1263	35	4475	1761
Total IA Dakar			194	7896	425	148		0	749	9490		1579	1635	20	6839		1263	35	4475	1761
IA Diourbel	Urbain	Privé	18	3423	184	580			35	3764		120	84		3753		144		1497	1425
		Public	18	3423	184	580			35	3764		120	84		3753		144		1497	1425
	Total Urbain		18	3423	184	580			35	3764		120	84		3753		144		1497	1425
Total IA Diourbel			18	3423	184	580			35	3764		120	84		3753		144		1497	1425
IA Fatick	Rural	Public		119	16	101			79	239		2	2		198		140		33	45
	Total Rural			119	16	101			79	239		2	2		198		140		33	45
	Urbain	Privé													198		140		33	45
		Public	54	592	101	35			33	1082	0	0	36	0	32	708	60	0	499	159
	Total Urbain		54	592	101	35			33	1082	0	0	36	0	32	708	60	0	499	159
Total IA Fatick			54	711	117	136			112	1321	0	2	38	0	906		60	0	499	204
IA Kaffrine	Urbain	Public		130						31					178		200	0	532	204
	Total Urbain			130						31					178		200	0	532	204
Total IA Kaffrine				130						31					178		200	0	532	204
IA Kaolack	Rural	Public				65				1		1	3		3				9	3
	Total Rural					65				1		1	3		3				9	3
	Urbain	Privé		3	21					5		1	1		3				9	3
		Public	7	2540	94				111	2650		32	32		4		3		1	1
	Total Urbain		7	2543	115	65			112	2655		33	33		2899		61	49	961	481
Total IA Kaolack			7	2543	115	65			112	2656		34	36		2903		64	49	962	481
			7	2543	115	65			112	2656		34	36		2906		64	49	971	484
IA Kédougou	Urbain	Privé		1					1	1		1	1		1		40		1	1
		Public		176						121					44					10
	Total Urbain			177					1	122		1	1		45		40		1	11
Total IA Kédougou				177					1	122		1	1		45		40		1	11
				177					1	122		1	1		45		40		1	11
IA Kolda	Rural	Public		23						183					50				31	13
	Total Rural			23						183					50				31	13
	Urbain	Privé		146	26				32	212		13	16		376		1	32	77	327
		Public		146	26				32	212		13	16		376		1	32	77	327
	Total Urbain			169	26				32	395		13	16		426		1	32	108	340
Total IA Kolda				169	26				32	395		13	16		426		1	32	108	340
IA Louga	Rural	Public		274	113	15			28						204		60		12	22
	Total Rural			274	113	15			28						204		60		12	22
	Urbain	Privé		21	32					21		17	17		21		60		12	22
		Public		1697	37				13	2413		18			2144		41		15	16
	Total Urbain			1718	69				13	2434		35	17		2165		480		1633	544
Total IA Louga				1992	182	15			41	2434		35	17		2369		540		1645	566
IA Matam	Rural	Public		3					3	193					3				1	57
	Total Rural			3					3	193					3				1	57
	Urbain	Public		44	25				22	290		43	6		30		200		20	29
	Total Urbain			44	25				22	290		43	6		30		200		20	29
Total IA Matam				47	25				25	483		43	6		33		200		21	86
IA Sédhiou	Urbain	Privé		10		17			7	5		5	5		9				5	
		Public		156	59	226			39	393		21	243		292		276	40	195	75
	Total Urbain			166	59	243			46	398		26	248		301		276	40	200	76
Total IA Sédhiou				166	59	243			46	398		26	248		301		276	40	200	76

ENSEIGNEMENT SECONDAIRE GENERAL
NBR DE MANUELS PAR NIVEAU ET PAR MATIERE

Terminale

IA	Zone	Statut	Terminale																				
			Allemand	Anglais	Arabe	Autres	Eco Fam	Education Physique	Espagnol	Français	Grec	Géographie_MSG	Histoire_MSG	Italien	Latin	Maths	MSVT	Philosophie	Portugais	S. physiques	SVT		
IA St Louis	Rural	Public	2	25	2	25															6	6	6
	Total Rural		51	293	56	122				128	252	121	125	10	355	110	110	8	59	97			
	Urbain	Public	51	293	56	122			128	252	121	125	10	355	110	110	8	59	97				
Total IA St Louis	Total Urbain		51	293	58	147			128	252	121	125	10	355	110	110	8	65	103				
	Urbain	Privé	7	250	29	39			28	475	1	1	1	10	330	32	32	337	245				
	Total Urbain	Public	257	257	68	68			28	490	1	1	1	1	340	37	37	337	245				
Total IA Tamba	Total Rural		68	15	15	27			14	55	8	85	1	108	88	108	12	12	12				
	Urbain	Privé	260	63	295	3172			107	197	101	85	162	238	118	118	9	90	122				
	Total Urbain	Public	2323	295	3172	3172			303	3174	585	569	162	2631	1401	17	1813	1187	1187				
Total IA Thiès	Total Rural		100	2533	358	3199			410	3371	686	654	162	2869	1519	26	1303	1309					
	Urbain	Public	100	2533	358	3199			424	3426	694	655	162	2977	1607	26	1913	1921					
	Total Urbain		100	2651	16	3199			21	149	119	39	119	39	119	39	20	30	30				
IA Ziguinchor	Rural	Public	1	61	16	80			21	149	273	274	9	288	214	65	105	118					
	Total Rural		1	309	193	278			108	410	24	32	9	368	188	188	419	200					
	Urbain	Privé	46	441	78	278			40	393	297	306	9	656	402	65	524	318					
Total IA Ziguinchor	Total Urbain	Public	46	750	271	358			148	603	297	306	9	775	441	65	544	346					
	Urbain	Privé	47	811	287	358			169	952	11	6	9	685	327	122	188						
	Total Urbain		1	548	162	206			145	820	11	6	20	685	327	122	188						
SENEGAL	Rural	Public	1	548	162	206			145	820	11	6	20	685	327	122	188						
	Total Rural		3	1889	451	221			871	2277	1356	1303	20	2068	1058	132	825	1099					
	Urbain	Privé	467	18829	1238	4532			886	23117	1599	1858	162	42	3558	4816	265	12335	6836				
TOTAL SENEGAL	Total Urbain	Public	470	20718	1689	4763			1902	26214	2966	3167	182	51	22203	236	4943	255	12457	7024			
	Total Urbain		471	21266	1851	4959			75	0	0	0	0	0	0	0	0	0	0	0			

ENSEIGNEMENT MOYEN ET SECONDAIRE GENERAL
REPARTITION DES LOCAUX ETABLISSEMENTS PUBLICS

la	Zone	Abri provisoire	Autre	Bibliothèque	Bureau	Foyer des élèves	Logement	Magasin	Salle cl. non utilisée	Salle de classe fonctionnelle utilisée	Salle informatique	Salles de profs
IA Dakar	Rural		4	2	11	1	1	5	6	56	1	4
	Urbain	4	117	35	215	8	38	42	7	1313	56	75
Total IA Dakar		4	121	37	226	9	39	47	13	1369	57	79
IA Diourbel	Rural	26	21		13		1	2		103	2	5
	Urbain	14	19	7	28	1	5	6	1	210	3	8
Total IA Diourbel		40	40	7	41	1	6	8	1	313	5	13
IA Fatick	Rural	51	42	10	54	2	6	15	16	353	14	21
	Urbain	13	14	6	41		7	7		202	10	11
Total IA Fatick		64	56	16	95	2	13	22	16	555	24	32
IA Kaffrine	Rural	16	7		11		1	3		44		2
	Urbain		7	3	14		3	1		84	3	3
Total IA Kaffrine		16	14	3	25		4	4		128	3	5
IA Kaolack	Rural	80	13	2	36	2	1	5	7	214		9
	Urbain	15	9	8	31	2	5	8		395	5	13
Total IA Kaolack		95	22	10	67	4	6	13	7	609	5	22
IA Kédougou	Rural	15	1	1	7				1	36	2	3
	Urbain	6			1					24	2	
Total IA Kédougou		21	1	1	8				1	60	4	3
IA Kolda	Rural	63	8	1	11		1	1	7	117	5	7
	Urbain	48	7	5	19		3	1	12	161	4	4
Total IA Kolda		111	15	6	30		4	2	19	278	9	11
IA Louga	Rural	37	19	5	32		2	9	2	142	4	12
	Urbain	12	29	7	50		3	8		245	6	8
Total IA Louga		49	48	12	82		5	17	2	387	10	20
IA Matam	Rural	15	19	4	40		9	14	5	176	4	19
	Urbain	16	9	2	16		2	4		98	2	2
Total IA Matam		31	28	6	56		11	18	5	274	6	21
IA Sédhiou	Rural	139	6	1	16		1	3	1	89	2	2
	Urbain	30	6	1	6			4		142	1	3
Total IA Sédhiou		169	12	2	22		1	7	1	231	3	5

ENSEIGNEMENT MOYEN ET SECONDAIRE GENERAL
REPARTITION DES LOCAUX ETABLISSEMENTS PUBLICS

la	Zone	Abri provisoire	Autre	Bibliothèque	Bureau	Foyer des élèves	Logement	Magasin	Salle cl. non utilisée	Salle de classe fonctionnelle utilisée	Salle informatique	Salles de profs
IA St Louis	Rural	15	32	2	22		7	11	9	149	2	10
	Urbain	9	26	8	17	3	2	9	4	169	6	5
Total IA St Louis		24	58	10	39	3	9	20	13	318	8	15
IA Tamba	Rural	36	18	3	29		5	4	8	76	6	10
	Urbain	25	10	3	20		3	4	1	122	2	6
Total IA Tamba		61	28	6	49		8	8	9	198	8	16
IA Thiès	Rural	41	45	9	74	1	6	18	8	321	12	15
	Urbain	33	30	20	119	1	21	18	17	653	20	26
Total IA Thiès		74	75	29	193	2	27	36	25	974	32	41
IA Ziguinchor	Rural	220	32	14	53		3	12	13	419	9	26
	Urbain	24	19	9	36	1	7	8	5	393	11	16
Total IA Ziguinchor		244	51	23	89	1	10	20	18	812	20	42
SENEGAL	Rural	754	267	54	409	6	44	102	83	2295	63	145
	Urbain	249	302	114	613	16	99	120	47	4211	131	180
TOTAL SENEGAL		1003	569	168	1022	22	143	222	130	6506	194	325

ENSEIGNEMENT MOYEN ET SECONDAIRE GENERAL
REPARTITION DES TABLES BANCS ETABLISSEMENTS PUBLICS

IA	Zone	Cycle	1 Place	2 places	3 places	Plus de 3 places	Total
IA Dakar	Rural	1er cycle		1649	47		1696
	Total Rural			1649	47		1696
	Urbain	1er cycle	41	24809	1419	390	26659
		2ème cycle	175	13096	2000		15271
	Total Urbain		216	37905	3419	390	41930
Total IA Dakar			216	39554	3466	390	43626
IA Diourbel	Rural	1er cycle		3125	66		3191
	Total Rural			3125	66		3191
	Urbain	1er cycle		7137	20		7157
		2ème cycle	835	1677			2512
	Total Urbain		835	8814	20		9669
Total IA Diourbel			835	11939	86		12860
IA Fatick	Rural	1er cycle	304	6691	352	128	7475
		2ème cycle	2	2410	8	13	2433
	Total Rural		306	9101	360	141	9908
	Urbain	1er cycle		3007	105	0	3112
		2ème cycle	90	2055	3	6	2154
	Total Urbain		90	5062	108	6	5266
Total IA Fatick			396	14163	468	147	15174
IA Kaffrine	Rural	1er cycle		1044	18		1062
	Total Rural			1044	18		1062
	Urbain	1er cycle		1199			1199
		2ème cycle		518		32	550
	Total Urbain			1717		32	1749
Total IA Kaffrine				2761	18	32	2811
IA Kaolack	Rural	1er cycle	0	5235	616	12	5863
		2ème cycle		428			428
	Total Rural		0	5663	616	12	6291
	Urbain	1er cycle	20	5223	574	10	5827
		2ème cycle	161	3936	30	4	4131
	Total Urbain		181	9159	604	14	9958
Total IA Kaolack			181	14822	1220	26	16249
IA Kédougou	Rural	1er cycle		898	0	1	899
		2ème cycle		161			161
	Total Rural			1059	0	1	1060
	Urbain	1er cycle		397			397
		2ème cycle		257			257
	Total Urbain			654			654
Total IA Kédougou				1713	0	1	1714
IA Kolda	Rural	1er cycle	110	2820	10		2940
		2ème cycle		391	75		466
	Total Rural		110	3211	85		3406
	Urbain	1er cycle		4665	193	15	4873
	Total Urbain			4665	193	15	4873
Total IA Kolda			110	7876	278	15	8279
IA Louga	Rural	1er cycle		3887			3887
		2ème cycle		341			341
	Total Rural			4228			4228
	Urbain	1er cycle	106	4658		24	4788
		2ème cycle	96	2244			2340
	Total Urbain		202	6902		24	7128
Total IA Louga			202	11130		24	11356

ENSEIGNEMENT MOYEN ET SECONDAIRE GENERAL
REPARTITION DES TABLES BANCS ETABLISSEMENTS PUBLICS

IA	Zone	Cycle	1 Place	2 places	3 places	Plus de 3 places	Total	
IA Matam	Rural	1er cycle	128	3872	49	18	4067	
		2ème cycle		141			141	
	Total Rural			128	4013	49	18	4208
	Urbain	1er cycle			1239	66		1305
		2ème cycle			0			0
Total Urbain				1239	66		1305	
Total IA Matam			128	5252	115	18	5513	
IA Sédhiou	Rural	1er cycle	294	3219	749	73	4335	
	Total Rural		294	3219	749	73	4335	
	Urbain	1er cycle	325	2656	40	12	3033	
		2ème cycle	900	731	0	0	1631	
	Total Urbain		1225	3387	40	12	4664	
Total IA Sédhiou			1519	6606	789	85	8999	
IA St Louis	Rural	1er cycle		4178	64		4242	
	Total Rural			4178	64		4242	
	Urbain	1er cycle	324	6621			6945	
		2ème cycle	0	687	0	0	687	
	Total Urbain		324	7308	0	0	7632	
Total IA St Louis			324	11486	64	0	11874	
IA Tamba	Rural	1er cycle		2518	175		2693	
	Total Rural			2518	175		2693	
	Urbain	1er cycle			4584		4584	
		2ème cycle			1754		1754	
	Total Urbain				6338		6338	
Total IA Tamba				8856	175		9031	
IA Thiès	Rural	1er cycle	97	7889	711	4	8701	
		2ème cycle		243			243	
	Total Rural		97	8132	711	4	8944	
	Urbain	1er cycle	20	11634	1012	34	12700	
		2ème cycle	25	5681		4	5710	
Total Urbain		45	17315	1012	38	18410		
Total IA Thiès			142	25447	1723	42	27354	
IA Ziguinchor	Rural	1er cycle	6	11585	144		11735	
		2ème cycle	200	851	178		1229	
	Total Rural		206	12436	322		12964	
	Urbain	1er cycle			7103	6	7146	
		2ème cycle			1346	12	2313	
Total Urbain		955	8449	18	37	9459		
Total IA Ziguinchor			1161	20885	340	37	22423	
SENEGAL	Rural	1er cycle	939	58610	3001	236	62786	
		2ème cycle	202	4966	261	13	5442	
	Total Rural		1141	63576	3262	249	68228	
	Urbain	1er cycle	836	84932	3435	522	89725	
		2ème cycle	3237	33982	2045	46	39310	
Total Urbain		4073	118914	5480	568	129035		
TOTAL SENEGAL			5214	182490	8742	817	197263	

ENSEIGNEMENT MOYEN ET SECONDAIRE GENERAL
REPARTITION DU MOBILIER DES ETABLISSEMENTS PUBLICS

IA	Zone	Cycle	Armoure/Biblio thèque	autre	Chaise - prof	Duplicateur	Machine O Écrire	Ordinateur	Photocopieur	Table/Bureau de prof	Tableau noir
IA Dakar	Rural	1er cycle	36	18	108			25	3	74	97
	Total Rural		36	18	108			25	3	74	97
	Urbain	1er cycle	412	140	1455	12	11	1338	91	1080	958
		2ème cycle	377	32	722	12	2	544	34	791	662
	Total Urbain		789	172	2177	24	13	1882	125	1871	1620
Total IA Dakar			825	190	2285	24	13	1907	128	1945	1717
IA Diourbel	Rural	1er cycle	26	14	273			38	8	121	130
	Total Rural		26	14	273			38	8	121	130
	Urbain	1er cycle	84	14	365	7	2	228	13	210	179
		2ème cycle	1		2			1		2	2
	Total Urbain		85	14	367	7	2	229	13	212	181
Total IA Diourbel			111	28	640	7	2	267	21	333	311
IA Fatick	Rural	1er cycle	149	128	1089	4	3	228	38	687	591
		2ème cycle	73	3	292	4	0	306	14	179	274
	Total Rural		222	131	1381	8	3	534	52	866	865
	Urbain	1er cycle	52	2	672	4	0	51	2	326	157
		2ème cycle	84	51	330	5	0	117	7	174	135
Total Urbain		136	53	1002	9	0	168	9	500	292	
Total IA Fatick			358	184	2383	17	3	702	61	1366	1157
IA Kaffrine	Rural	1er cycle	19		121	1		16	2	38	88
	Total Rural		1		16					3	5
	Urbain	1er cycle	20		137	1		16	2	41	93
		2ème cycle	13	3	78			54	6	36	78
	Total Urbain		4		24	2		33	3	21	20
Total IA Kaffrine			17	3	102	2		87	9	57	98
IA Kaolack	Rural	1er cycle	37	3	239	3		103	11	98	191
		2ème cycle	43	35	467	2	6	72	22	180	458
	Total Rural				27			2	3	38	61
	Urbain	1er cycle	43	35	494	2	6	74	25	218	519
		2ème cycle	84	2	472	5	3	156	16	279	264
Total Urbain		62	77	252	7		142	9	148	141	
Total IA Kaolack			146	79	724	12	3	298	25	427	405
IA Kédougou	Rural	1er cycle	189	114	1218	14	9	372	50	645	924
		2ème cycle	18	4	97			41	3	60	64
	Total Rural		18	4	97			41	3	60	64
	Urbain	1er cycle	2		68			34	5	48	8
		2ème cycle			23	1		20	2	23	23
Total Urbain		2		91	1		54	7	71	31	
Total IA Kédougou			20	4	188	1		95	10	131	95

ENSEIGNEMENT MOYEN ET SECONDAIRE GENERAL
 REPARTITION DU MOBILIER DES ETABLISSEMENTS PUBLICS

	Zone	Cycle	Armature/Biblio thbque	autre ...	Chaise - prof	Duplicateur	Machine O Úcire	Ordinateur	Photocopieur	Table/Bureau de prof	Tableau noir	
Kolda	Rural	1er cycle	41	4	1071	1	1	82	20	309	220	
		2ème cycle			36					36	36	
	Total Rural			41	4	1107	1	1	82	20	345	256
	Urbain	1er cycle	54	4	290	3			87	11	260	273
		2ème cycle	3		34				20	1	33	58
Total Urbain			57	4	324	3		107	12	293	331	
			98	8	1431	4	1	189	32	638	587	
Louga	Rural	1er cycle	54	6	286	5		66	31	162	222	
		2ème cycle	34		34	1		98	3	17	18	
	Total Rural			88	6	320	6		164	34	179	240
	Urbain	1er cycle	60	122	203	6		73	11	179	196	
		2ème cycle	59		589	3		97	6	147	92	
Total Urbain			119	122	792	9		170	17	326	288	
			207	128	1112	15		334	51	505	528	
Matam	Rural	1er cycle	22	10	522	1	11	122	23	216	262	
		2ème cycle			7					5	8	
	Total Rural			22	10	529	1	11	122	23	221	270
	Urbain	1er cycle	29	3	95	5	85	92	10	71	110	
		2ème cycle	16		18	0		20	3	20	18	
Total Urbain			45	3	113	5	85	112	13	91	128	
			67	13	642	6	96	234	36	312	398	
Sédhiou	Rural	1er cycle	40	2	281	1	1	66	8	261	263	
		2ème cycle	40		281	1		66		8	261	
	Total Rural			80	2	562	2		132		522	
	Urbain	1er cycle	36	1	382	5	1	77	5	150	185	
		2ème cycle	22	1	95	2	0	61	3	55	102	
Total Urbain			58	2	477	7	1	138	8	205	287	
			98	4	758	8	2	204	16	466	550	
St Louis	Rural	1er cycle	53	8	402	2		73	17	407	308	
		2ème cycle	2		5			1		4	24	
	Total Rural			55	8	407	2		74	17	411	332
	Urbain	1er cycle	83	10	590	9	3	261	20	380	357	
		2ème cycle	4	6	135	3		96	4	84	64	
Total Urbain			87	16	725	12	3	357	24	464	421	
			142	24	1132	14	3	431	41	875	753	
Tamba	Rural	1er cycle	61	11	165			107	21	115	203	
		2ème cycle	61		165			107		21	203	
	Total Rural			122	11	330			214		406	
	Urbain	1er cycle	66	8	364	4	1	124	14	189	212	
		2ème cycle	17	8	157	4		120	3	69	168	
Total Urbain			83	16	521	8	1	244	17	258	380	
			144	27	686	8	1	351	38	373	583	

ENSEIGNEMENT MOYEN ET SECONDAIRE GENERAL
REPARTITION DU MOBILIER DES ETABLISSEMENTS PUBLICS

IA	Zone	Cycle	Armure/Biblio thPque	autre	Chaise - prof	Duplicateur	Machine O Úcire	Ordinateur	Photocopieur	Table/Bureau de prof	Tableau noir	
IA Thiès	Rural	1er cycle	89	21	766	3	15	387	52	421	494	
		2ème cycle	1		6					5	10	
	Total Rural			90	21	772	3	15	387	52	426	504
	Urbain	1er cycle	179	38	1607	54	8	703	71	811	665	
		2ème cycle	149	1	393	8	2	462	20	257	272	
	Total Urbain			328	39	2000	62	10	1165	91	1068	937
Total IA Thiès			418	60	2772	65	25	1552	143	1494	1441	
IA Ziguinchor	Rural	1er cycle	164	22	1024	2	2	217	24	574	922	
		2ème cycle	2		119	1		81	2	64	42	
	Total Rural			166	22	1143	3	2	298	26	638	964
	Urbain	1er cycle	97	2	497	5	6	179	10	405	381	
		2ème cycle	54		164	1		219	9	737	54	
	Total Urbain			151	2	661	6	6	398	19	1142	435
Total IA Ziguinchor			317	24	1804	9	8	696	45	1780	1399	
SENEGAL	Rural	1er cycle	815	283	6672	22	39	1540	272	3625	4322	
		2ème cycle	113	3	542	6	0	488	22	351	478	
	Total Rural			928	286	7214	28	39	2028	294	3976	4800
	Urbain	1er cycle	1251	349	7138	119	120	3457	285	4424	4023	
		2ème cycle	852	176	2938	48	4	1952	104	2561	1811	
	Total Urbain			2103	525	10076	167	124	5409	389	6985	5834
TOTAL SENEGAL			3031	811	17290	195	163	7437	683	10961	10634	

ENSEIGNEMENT MOYEN SECONDAIRE : NOMBRE D'ETABLISSEMENTS DISPOSANT DE POINTS D'EAU

IA	Zone	Statut	Eau Courante			Forage			Puits			Sans Eau		
			Privé	Public	Total	Privé	Public	Total	Privé	Public	Total	Privé	Public	Total
IA Dakar	Rural	1er cycle	3	4	7	0	0	0	2	2	4	0	1	1
		2ème cycle		0	0		0	0		0	0		1	1
	Total Rural		3	4	7	0	0	0	2	2	4	0	2	2
	Urbain	1er cycle	130	58	188	0	0	0	2	0	2	2	2	4
		1er et 2ème cycle	87	11	98	1	0	1	0	0	0	0	0	0
		2ème cycle	4	11	15	0	0	0	0	0	0	0	1	1
Total Urbain		221	80	301	1	0	1	2	0	2	2	3	5	
Total IA Dakar			224	84	308	1	0	1	4	2	6	2	5	7
IA Diourbel	Rural	1er cycle	1	12	13	0	4	4	0	2	2	0	4	4
		1er et 2ème cycle	1		1	0		0	0		0	0	4	4
	Total Rural		2	12	14	0	4	4	0	2	2	0	4	4
	Urbain	1er cycle	8	14	22	0	0	0	0	0	0	1	0	1
		1er et 2ème cycle	3		3	0		0	0		0	0	0	0
		2ème cycle	1	3	4	0	0	0	0	0	0	1	0	1
Total Urbain		12	17	29	0	0	0	0	0	0	1	0	1	
Total IA Diourbel			14	29	43	0	4	4	0	2	2	1	4	5
IA Fatick	Rural	1er cycle	1	21	22	1	10	11	3	5	8	2	7	9
		1er et 2ème cycle		5	5		0	0		2	2		1	1
		2ème cycle		3	3		0	0		0	0		0	0
	Total Rural		1	29	30	1	10	11	3	7	10	2	8	10
	Urbain	1er cycle	3	9	12	0	0	0	1	1	2	0	0	0
		1er et 2ème cycle	2	3	5	1	0	1	1	1	2	0	0	0
2ème cycle		1	3	4	0	0	0	0	1	1	0	0	0	
Total Urbain		6	15	21	1	0	1	2	3	5	0	0	0	
Total IA Fatick			7	44	51	2	10	12	5	10	15	2	8	10
IA Kafrine	Rural	1er cycle	1	6	7	0	0	0	0	0	0	0	3	3
		1er et 2ème cycle	1		1	0		0	0		0	0	1	1
	Total Rural		2	6	8	0	0	0	0	0	0	2	1	3
	Urbain	1er cycle	0	3	3	0	0	0	0	0	0	0	0	0
		1er et 2ème cycle	1	2	3	0	0	0	0	0	0	2	1	3
		2ème cycle		1	1		0	0		0	0	2	4	6
Total Urbain		1	6	7	0	0	0	0	0	0	2	4	6	
Total IA Kafrine			3	12	15	0	0	0	0	0	0		17	17
IA Kaolack	Rural	1er cycle		13	13		10	10		0	0		0	0
		2ème cycle		0	0		1	1		0	0		17	17
	Total Rural			13	13		11	11		0	0		17	17
	Urbain	1er cycle	6	18	24	0	0	0	0	0	0	1	0	1
		1er et 2ème cycle	7	5	12	0	0	0	0	0	0	0	0	0
		2ème cycle		3	3		0	0		0	0	1	2	3
Total Urbain		13	26	39	0	0	0	0	0	0	1	19	20	
Total IA Kaolack			13	39	52	0	11	11	0	0	0	1	19	20
IA Kédougou	Rural	1er cycle		1	1		1	1		1	1		1	2
		2ème cycle		1	1		1	1		1	1		1	2
	Total Rural			2	2		2	2		2	2		2	4
	Urbain	1er cycle	0	0	0	0	0	0	0	0	0	1	1	2
1er et 2ème cycle		1	1	2	0	0	0	0	1	1	1	1	2	
Total Urbain		1	1	2	0	0	0	0	1	1	1	1	2	
Total IA Kédougou			1	2	3	0	1	1	0	2	2	1	9	10

ENSEIGNEMENT MOYEN SECONDAIRE : NOMBRE D'ETABLISSEMENTS DISPOSANT DE POINTS D'EAU

IA	Zone	Statut	Eau Courante			Forage			Puits			Sans Eau			
			Privé	Public	Total	Privé	Public	Total	Privé	Public	Total	Privé	Public	Total	
IA Kolda	Rural	1er cycle		1	1		0	0		5	5			16	16
		2ème cycle		0	0		0	0		0	0			0	0
	Total Rural			1	1		0	0		5	5			16	16
	Urbain	1er cycle	1	6	7	0	0	0	1	6	7	1	5	6	6
		1er et 2ème cycle	6		6	0		0	2		2	0		0	0
		2ème cycle	1	0	1	0	0	0	0	0	0	0	1	1	1
Total Urbain			8	6	14	0	0	0	3	6	9	1	6	7	
Total IA Kolda			8	7	15	0	0	0	3	11	14	1	22	23	
IA Louga	Rural	1er cycle		19	19		0	0		0	0		10	10	
		1er et 2ème cycle		2	2		0	0		0	0		0	0	
		2ème cycle		1	1		0	0		0	0		0	0	
	Total Rural			22	22		0	0		0	0		10	10	
	Urbain	1er cycle	4	11	15	0	0	0	0	0	0	1	1	2	2
		1er et 2ème cycle	4	3	7	0	0	0	0	0	0	0	0	0	0
2ème cycle		1	3	4	0	0	0	0	0	0	0	1	1	1	
Total Urbain			9	17	26	0	0	0	0	0	1	2	3	3	
Total IA Louga			9	39	48	0	0	0	0	0	0	1	22	23	
IA Matam	Rural	1er cycle		21	21		1	1		0	0		12	12	
		1er et 2ème cycle		4	4		0	0		0	0		12	12	
	Total Rural			25	25		1	1		0	0		12	12	
	Urbain	1er cycle	2	2	4	2	0	2	1	0	1	0	3	3	3
		1er et 2ème cycle	1	4	5	0	0	0	0	0	0	0	1	1	1
		2ème cycle		1	1		0	0		0	0		0	0	
Total Urbain			3	7	10	2	0	2	1	1	0	4	4		
Total IA Matam			3	32	35	2	1	3	1	1	1	0	16	17	
IA Sédhiou	Rural	1er cycle		1	1		2	2		8	8		17	17	
		Total Rural			1	1		2	2		8	8		17	17
	Urbain	1er cycle		3	3		0	0		1	1		3	3	
		1er et 2ème cycle	1	3	4	0	1	1	1	2	3	1	0	1	
Total Urbain			1	6	7	0	1	1	1	3	4	1	3	4	
Total IA Sédhiou			1	7	8	0	3	3	1	11	12	1	21	22	
IA St Louis	Rural	1er cycle	1	13	14	0	5	5	0	1	1	0	8	8	
		2ème cycle		1	1		0	0		0	0		0	0	
	Total Rural			1	14	15	0	5	5	0	1	1	0	8	
	Urbain	1er cycle	8	20	28	0	3	3	0	1	1	0	8	8	
		1er et 2ème cycle	2	3	5	0	0	0	0	0	0	0	2	2	
		2ème cycle		6	6		0	0		0	0		0	0	
Total Urbain			10	29	39	0	3	3	0	1	1	0	8		
Total IA St Louis			11	43	54	0	8	8	0	2	2	0	16		
IA Tamba	Rural	1er cycle		5	5		3	3		5	5		11	11	
	Total Rural			5	5		3	3		5	5		11	11	
	Urbain	1er cycle	3	11	14	0	0	0	1	0	1	0	0	0	
		1er et 2ème cycle	3	2	5	0	1	1	0	0	0	0	0	0	
		2ème cycle	1	3	4	0	0	0	0	0	0	0	0	0	
Total Urbain			7	16	23	0	1	1	1	1	0	0	0		
Total IA Tamba			7	21	28	0	4	4	1	5	6	0	11		

ENSEIGNEMENT MOYEN SECONDAIRE : NOMBRE D'ETABLISSEMENTS DISPOSANT DE POINTS D'EAU

IA	Zone	Statut	Eau Courante			Forage			Puits			Sans Eau	
			Privé	Public	Total	Privé	Public	Total	Privé	Public	Total		
IA Thiès	Rural	1er cycle	1	19	20	0	6	6	1	1	2	17	
		1er et 2ème cycle		3	3		3	3		0	0	0	
		2ème cycle		1	1		0	0		0	0	0	
	Total Rural		1	23	24	0	9	9	1	1	2	17	
		Urbain	1er cycle	26	29	55	0	0	0	3	3	6	9
			1er et 2ème cycle	24	4	28	2	2	4	0	0	2	1
	2ème cycle		3	5	8	0	0	0	0	0	0	2	
	Total Urbain		53	38	91	2	2	4	3	3	8	12	
		Rural	1er cycle	2	12	14	0	4	4	4	23	26	26
1er et 2ème cycle				4	4		0	0	2	2	0	0	
2ème cycle			0	0		0	0	0	0	0	1		
Total Rural		2	16	18	0	4	4	6	25	28	27		
	Urbain	1er cycle	6	13	19	1	1	2	1	3	5		
		1er et 2ème cycle	11	1	12	0	5	5	6	6	1	1	
2ème cycle		2	2	4	1	0	1	1	0	2	2		
Total Urbain		19	16	35	2	2	4	7	9	7	8		
	Rural	1er cycle	10	148	158	1	46	47	53	61	4	160	
		1er et 2ème cycle	2	18	20	0	4	4	4	4	0	3	
2ème cycle			6	6		0	0	0	0	0	1		
Total Rural		12	172	184	1	50	51	57	65	4	164		
	Urbain	1er cycle	197	197	394	3	6	6	14	22	10	42	
		1er et 2ème cycle	14	41	55	0	6	6	13	13	1	5	
2ème cycle			148	158		8	8	19	19	4	7		
Total Urbain		364	280	644	8	13	13	19	36	16	54		
	Rural	1er cycle	10	148	158	1	46	47	53	61	4	160	
		1er et 2ème cycle	2	18	20	0	4	4	4	4	0	3	
2ème cycle			6	6		0	0	0	0	0	1		
Total Rural		12	172	184	1	50	51	57	65	4	164		
	Urbain	1er cycle	197	197	394	3	6	6	14	22	10	42	
		1er et 2ème cycle	14	41	55	0	6	6	13	13	1	5	
2ème cycle			148	158		8	8	19	19	4	7		
Total Urbain		364	280	644	8	13	13	19	36	16	54		
	Rural	1er cycle	10	148	158	1	46	47	53	61	4	160	
		1er et 2ème cycle	2	18	20	0	4	4	4	4	0	3	
2ème cycle			6	6		0	0	0	0	0	1		
Total Rural		12	172	184	1	50	51	57	65	4	164		
	Urbain	1er cycle	197	197	394	3	6	6	14	22	10	42	
		1er et 2ème cycle	14	41	55	0	6	6	13	13	1	5	
2ème cycle			148	158		8	8	19	19	4	7		
Total Urbain		364	280	644	8	13	13	19	36	16	54		
	Rural	1er cycle	10	148	158	1	46	47	53	61	4	160	
		1er et 2ème cycle	2	18	20	0	4	4	4	4	0	3	
2ème cycle			6	6		0	0	0	0	0	1		
Total Rural		12	172	184	1	50	51	57	65	4	164		
	Urbain	1er cycle	197	197	394	3	6	6	14	22	10	42	
		1er et 2ème cycle	14	41	55	0	6	6	13	13	1	5	
2ème cycle			148	158		8	8	19	19	4	7		
Total Urbain		364	280	644	8	13	13	19	36	16	54		
	Rural	1er cycle	10	148	158	1	46	47	53	61	4	160	
		1er et 2ème cycle	2	18	20	0	4	4	4	4	0	3	
2ème cycle			6	6		0	0	0	0	0	1		
Total Rural		12	172	184	1	50	51	57	65	4	164		
	Urbain	1er cycle	197	197	394	3	6	6	14	22	10	42	
		1er et 2ème cycle	14	41	55	0	6	6	13	13	1	5	
2ème cycle			148	158		8	8	19	19	4	7		
Total Urbain		364	280	644	8	13	13	19	36	16	54		
	Rural	1er cycle	10	148	158	1	46	47	53	61	4	160	
		1er et 2ème cycle	2	18	20	0	4	4	4	4	0	3	
2ème cycle			6	6		0	0	0	0	0	1		
Total Rural		12	172	184	1	50	51	57	65	4	164		
	Urbain	1er cycle	197	197	394	3	6	6	14	22	10	42	
		1er et 2ème cycle	14	41	55	0	6	6	13	13	1	5	
2ème cycle			148	158		8	8	19	19	4	7		
Total Urbain		364	280	644	8	13	13	19	36	16	54		
	Rural	1er cycle	10	148	158	1	46	47	53	61	4	160	
		1er et 2ème cycle	2	18	20	0	4	4	4	4	0	3	
2ème cycle			6	6		0	0	0	0	0	1		
Total Rural		12	172	184	1	50	51	57	65	4	164		
	Urbain	1er cycle	197	197	394	3	6	6	14	22	10	42	
		1er et 2ème cycle	14	41	55	0	6	6	13	13	1	5	
2ème cycle			148	158		8	8	19	19	4	7		
Total Urbain		364	280	644	8	13	13	19	36	16	54		
	Rural	1er cycle	10	148	158	1	46	47	53	61	4	160	
		1er et 2ème cycle	2	18	20	0	4	4	4	4	0	3	
2ème cycle			6	6		0	0	0	0	0	1		
Total Rural		12	172	184	1	50	51	57	65	4	164		
	Urbain	1er cycle	197	197	394	3	6	6	14	22	10	42	
		1er et 2ème cycle	14	41	55	0	6	6	13	13	1	5	
2ème cycle			148	158		8	8	19	19	4	7		
Total Urbain		364	280	644	8	13	13	19	36	16	54		
	Rural	1er cycle	10	148	158	1	46	47	53	61	4	160	
		1er et 2ème cycle	2	18	20	0	4	4	4	4	0	3	
2ème cycle			6	6		0	0	0	0	0	1		
Total Rural		12	172	184	1	50	51	57	65	4	164		
	Urbain	1er cycle	197	197	394	3	6	6	14	22	10	42	
		1er et 2ème cycle	14	41	55	0	6	6	13	13	1	5	
2ème cycle			148	158		8	8	19	19	4	7		
Total Urbain		364	280	644	8	13	13	19	36	16	54		
	Rural	1er cycle	10	148	158	1	46	47	53	61	4	160	
		1er et 2ème cycle	2	18	20	0	4	4	4	4	0	3	
2ème cycle			6	6		0	0	0	0	0	1		
Total Rural		12	172	184	1	50	51	57	65	4	164		
	Urbain	1er cycle	197	197	394	3	6	6	14	22	10	42	
		1er et 2ème cycle	14	41	55	0	6	6	13	13	1	5	
2ème cycle			148	158		8	8	19	19	4	7		
Total Urbain		364	280	644	8	13	13	19	36	16	54		
	Rural	1er cycle	10	148	158	1	46	47	53	61	4	160	
		1er et 2ème cycle	2	18	20	0	4	4	4	4	0	3	
2ème cycle			6	6		0	0	0	0	0	1		
Total Rural		12	172	184	1	50	51	57	65	4	164		
	Urbain	1er cycle	197	197	394	3	6	6	14	22	10	42	
		1er et 2ème cycle	14	41	55	0	6	6	13	13	1	5	
2ème cycle			148	158		8	8	19	19	4	7		
Total Urbain		364	280	644	8	13	13	19	36	16	54		
	Rural	1er cycle	10	148	158	1	46	47	53	61	4	160	
		1er et 2ème cycle	2	18	20	0	4	4	4	4	0	3	
2ème cycle			6	6		0	0	0	0	0	1		
Total Rural		12	172	184	1	50	51	57	65	4	164		
	Urbain	1er cycle	197	197	394	3	6	6	14	22	10	42	
		1er et 2ème cycle	14	41	55	0	6	6	13	13	1	5	
2ème cycle			148	158		8	8	19	19	4	7		
Total Urbain		364	280	644	8	13	13	19	36	16	54		
	Rural	1er cycle	10	148	158	1	46	47	53	61	4	160	
		1er et 2ème cycle	2	18	20	0	4	4	4	4	0	3	
2ème cycle			6	6		0	0	0	0	0	1		
Total Rural		12	172	184	1	50	51	57	65	4	164		
	Urbain	1er cycle	197	197	394	3	6	6	14	22	10	42	
		1er et 2ème cycle	14	41	55	0	6	6	13	13	1	5	
2ème cycle			148	158		8	8	19	19	4	7		
Total Urbain		364	280	644	8	13	13	19	36	16	54		
	Rural	1er cycle	10	148	158	1	46	47	53	61	4	160	
		1er et 2ème cycle	2	18	20	0	4	4	4	4	0	3	
2ème cycle			6	6		0	0	0	0	0	1		
Total Rural		12	172	184	1	50	51	57	65	4	164		
	Urbain	1er cycle	197	197	394	3	6						

ENSEIGNEMENT MOYEN SECONDAIRE : NOMBRE D'ETABLISSEMENTS DISPOSANT D'ELECTRICITE

IA	Zone	Statut	Réseau			Groupe Electrogene			Solaire			Sans électricité		
			Privé	Public	Total	Privé	Public	Total	Privé	Public	Total	Privé	Public	Total
IA Dakar	Rural	1er cycle	3	3	6	0	0	0	0	0	0	1	3	4
		2ème cycle		0	0		0	0		0	0		1	1
	Total Rural		3	3	6	0	0	0	0	0	0	1	4	5
	Urbain	1er cycle	126	57	183	2	0	2	0	0	0	0	3	3
		1er et 2ème cycle	90	11	101	3	0	3	0	0	0	0	0	0
		2ème cycle	4	12	16	0	0	0	0	0	0	0	0	0
Total Urbain		220	80	300	5	0	5	0	0	0	0	3	3	
Total IA Dakar			223	83	306	5	0	5	0	0	0	2	8	10
IA Diourbel	Rural	1er cycle	1	13	14	0	0	0	0	1	1	0	5	5
		1er et 2ème cycle	1		1	0	0	0	0	0	0	0	0	0
	Total Rural		2	13	15	0	0	0	0	1	1	0	5	5
	Urbain	1er cycle	8	13	21	0	0	0	0	0	0	0	2	2
		1er et 2ème cycle	3		3	0	0	0	0	0	0	0	0	0
		2ème cycle	1	3	4	0	0	0	0	0	0	0	0	0
Total Urbain		12	16	28	0	0	0	0	0	0	0	2	2	
Total IA Diourbel			14	29	43	0	0	0	0	1	1	0	7	7
IA Fatick	Rural	1er cycle	2	16	18	0	0	0	0	2	2	5	15	20
		1er et 2ème cycle		6	6		0	0		0	0		1	1
		2ème cycle		3	3		0	0		0	0		0	0
	Total Rural		2	25	27	0	0	0	0	2	2	5	16	21
	Urbain	1er cycle	2	8	10	0	0	0	0	0	0	1	0	1
		1er et 2ème cycle	3	3	6	0	0	0	0	0	0	0	0	0
2ème cycle		1	3	4	0	0	0	0	0	0	0	0	0	
Total Urbain		6	14	20	0	0	0	0	0	0	1	0	1	
Total IA Fatick			8	39	47	0	0	0	0	2	2	6	16	22
IA Kaffrine	Rural	1er cycle	1	3	4	0	0	0	0	0	0	0	5	5
		1er et 2ème cycle	1		1	0	0	0	0	0	0	0	0	0
	Total Rural		2	3	5	0	0	0	0	0	0	0	5	5
	Urbain	1er cycle	1	3	4	0	0	0	0	0	0	1	1	2
		1er et 2ème cycle	0	2	2	0	0	0	0	0	0	1	0	1
		2ème cycle		1	1		0	0		0	0		0	0
Total Urbain		1	6	7	0	0	0	0	0	0	2	1	3	
Total IA Kaffrine			3	9	12	0	0	0	0	0	0	2	6	8
IA Kaolack	Rural	1er cycle		14	14		0	0		1	1		27	27
		2ème cycle		1	1		0	0		0	0		0	0
	Total Rural			15	15		0	0		1	1		27	27
	Urbain	1er cycle	5	10	15	0	0	0	0	0	0	0	4	4
		1er et 2ème cycle	7	5	12	0	0	0	0	0	0	0	0	0
		2ème cycle		2	2		0	0		0	0		1	1
Total Urbain		12	17	29	0	0	0	0	0	0	0	5	5	
Total IA Kaolack			12	32	44	0	0	0	0	1	1	0	32	32
IA Kédougou	Rural	1er cycle		1	1		0	0		2	2		7	7
	Total Rural			1	1		0	0		2	2		7	7
	Urbain	1er cycle	0	2	2	0	0	0	0	0	0	1	1	2
		1er et 2ème cycle	0	1	1	0	0	0	0	0	0	1	0	1
Total Urbain		0	3	3	0	0	0	0	0	0	2	1	3	
Total IA Kédougou			0	4	4	0	0	0	0	2	2	2	8	10

ENSEIGNEMENT MOYEN SECONDAIRE : NOMBRE D'ETABLISSEMENTS DISPOSANT D'ELECTRICITE

IA	Zone	Statut	Réseau			Groupe Electrogene			Solaire			Sans électricité		
			Privé	Public	Total	Privé	Public	Total	Privé	Public	Total	Privé	Public	Total
IA Kolda	Rural	1er cycle		5	5		2	2		0	0		16	16
		2ème cycle		1	1		0	0		0	0		0	0
	Total Rural			6	6		2	2		0	0		16	16
	Urbain	1er cycle	2	4	6	0	1	1	0	0	0	1	8	9
		1er et 2ème cycle	7		7	0		0	0	0	0	0		0
2ème cycle		1	0	1	0	0	0	0	0	0	0	1	1	
Total Urbain		10	4	14	0	1	1	0	0	0	1	9	10	
Total IA Kolda			10	10	20	0	3	3	0	0	0	1	25	26
IA Louga	Rural	1er cycle		11	11		0	0		0	0		18	18
		1er et 2ème cycle		1	1		0	0		0	0		1	1
		2ème cycle		1	1		0	0		0	0		0	0
	Total Rural			13	13		0	0		0	0		19	19
	Urbain	1er cycle	4	10	14	0	0	0	0	0	0	0	2	2
1er et 2ème cycle		4	3	7	0	0	0	0	0	0	0	0	0	
2ème cycle		1	3	4	0	0	0	0	0	0	0	1	1	
Total Urbain		9	16	25	0	0	0	0	0	0	0	3	3	
Total IA Louga			9	29	38	0	0	0	0	0	0	22	22	
IA Matam	Rural	1er cycle		14	14		0	0		0	0		16	16
		1er et 2ème cycle		3	3		0	0		0	0		0	0
	Total Rural			17	17		0	0		0	0		16	16
	Urbain	1er cycle	3	2	5	0	0	0	0	0	0	0	3	3
		1er et 2ème cycle	1	5	6	0	0	0	0	0	0	0	0	0
2ème cycle			1	1		0	0		0	0		0	0	
Total Urbain		4	8	12	0	0	0	0	0	0	0	3	3	
Total IA Matam			4	25	29	0	0	0	0	0	0	19	19	
IA Sédhiou	Rural	1er cycle		4	4		0	0		1	1		21	21
	Total Rural			4	4		0	0		1	1		21	21
	Urbain	1er cycle		5	5		0	0		0	0		1	1
		1er et 2ème cycle	1	3	4	0	0	0	0	0	0	2	1	3
Total Urbain		1	8	9	0	0	0	0	0	0	2	2	4	
Total IA Sédhiou			1	12	13	0	0	0	0	1	1	2	23	25
IA St Louis	Rural	1er cycle	1	10	11	0	1	1	0	1	1	0	13	13
		2ème cycle		1	1		0	0		0	0		0	0
	Total Rural		1	11	12	0	1	1	0	1	1	0	13	13
	Urbain	1er cycle	7	19	26	0	0	0	0	0	0	1	3	4
		1er et 2ème cycle	2	3	5	0	0	0	0	0	0	0	0	0
2ème cycle			6	6		0	0		0	0		0	0	
Total Urbain		9	28	37	0	0	0	0	0	0	1	3	4	
Total IA St Louis			10	39	49	0	1	1	0	1	1	1	16	17

ENSEIGNEMENT MOYEN SECONDAIRE : NOMBRE D'ETABLISSEMENTS DISPOSANT D'ELECTRICITE

IA	Zone	Statut	Réseau			Groupe Electrogene			Solaire			Sans électricité		
			Privé	Public	Total	Privé	Public	Total	Privé	Public	Total	Privé	Public	Total
IA Tamba	Rural	1er cycle		8	8		0	0		1	1		12	12
	Total Rural			8	8		0	0		1	1		12	12
	Urbain	1er cycle	4	7	11	0	0	0	0	0	0	0	3	3
		1er et 2ème cycle	3	3	6	0	0	0	0	0	0	0	0	0
		2ème cycle	0	2	2	0	0	0	0	0	0	1	1	2
Total Urbain		7	12	19	0	0	0	0	0	0	1	4	5	
Total IA Tamba			7	20	27	0	0	0	0	1	1	1	16	17
IA Thiès	Rural	1er cycle	2	16	18	0	0	0	0	1	1	0	25	25
		1er et 2ème cycle		5	5		0	0		0	0		0	0
		2ème cycle		1	1		0	0		0	0		0	0
	Total Rural		2	22	24	0	0	0	0	1	1	0	25	25
	Urbain	1er cycle	25	33	58	0	0	0	0	0	0	1	9	10
1er et 2ème cycle		25	4	29	0	0	0	0	0	0	0	0	0	
2ème cycle		3	6	9	0	0	0	0	0	0	0	1	1	
Total Urbain		53	43	96	0	0	0	0	0	0	1	10	11	
Total IA Thiès			55	65	120	0	0	0	0	1	1	1	35	36
IA Ziguinchor	Rural	1er cycle	1	17	18	0	1	1	1	5	6	4	40	44
		1er et 2ème cycle		5	5		0	0		0	0		0	0
		2ème cycle		0	0		1	1		0	0		0	0
	Total Rural		1	22	23	0	2	2	1	5	6	4	40	44
	Urbain	1er cycle	6	13	19	0	0	0	0	0	0	3	5	8
1er et 2ème cycle		15	2	17	0	0	0	0	0	0	2	0	2	
2ème cycle		3	2	5	0	0	0	0	0	0	0	0	0	
Total Urbain		24	17	41	0	0	0	0	0	0	5	5	10	
Total IA Ziguinchor			25	39	64	0	2	2	1	5	6	9	45	54
SENEGAL	Rural	1er cycle	11	135	146	0	4	4	1	15	16	10	223	233
		1er et 2ème cycle	2	22	24	0	0	0	0	0	0	0	3	3
		2ème cycle		6	6		1	1		0	0		0	0
	Total Rural		13	163	176	0	5	5	1	15	16	10	226	236
	Urbain	1er cycle	193	186	379	2	1	3	0	0	0	9	45	54
1er et 2ème cycle		161	45	206	3	0	3	0	0	0	6	1	7	
2ème cycle		14	41	55	0	0	0	0	0	0	1	5	6	
Total Urbain		368	272	640	5	1	6	0	0	0	16	51	67	
TOTAL SENEGAL			381	435	816	5	6	11	1	15	16	26	277	303

ENSEIGNEMENT MOYEN SECONDAIRE : NOMBRE D'ETABLISSEMENTS DISPOSANT DE CLÔTURE

IA	Zone	Cycle	Nbr d'établissement		Privé						Public						Total
			Communaire	Privé	Public	Autres	Haies vives	Murs	Palissades	Sans clôture	Total	Autres	Haies vives	Murs	Palissades	Sans clôture	
IA Dakar	Rural	1er cycle	4	7			3	1		4			3		4	7	11
		1er et 2ème cycle		1											1	1	1
	Total Rural		4	8			3	1		4			3		5	8	12
	Urbain	1er cycle	135	62			128		5	133	1		58	1	2	62	195
		1er et 2ème cycle	91	11			88	1	2	91			11			11	102
2ème cycle		4	12			4			4			12			12	16	
Total Urbain		230	85		1	220		7	228	1		81	1	2	85	313	
Total IA Dakar			234	93		1	223	1	7	232	1		84	1	7	93	325
IA Diourbel	Rural	1er cycle	1	22			1			1			9	1	12	22	23
		1er et 2ème cycle	1				1			1						1	1
	Total Rural		2	22			2			2			9	1	12	22	24
	Urbain	1er cycle	10	15			9			9			12		3	15	24
		1er et 2ème cycle	3				3			3						3	3
2ème cycle		1	3			1			1			3			3	4	
Total Urbain		14	18			13			13			15		3	18	31	
Total IA Diourbel			16	40			15		15			24	1	15	40	55	
IA Fatick	Rural	1er cycle	8	39			1	3	3	7			19		19	38	45
		1er et 2ème cycle		7									5		2	7	7
	2ème cycle		3									2		1	3	3	
	Total Rural		8	49			1	3	3	7			26		22	48	55
	Urbain	1er cycle	4	9			2		2	4			7		2	9	13
1er et 2ème cycle		3	3			2		1	3	1		1		1	3	6	
2ème cycle		1	3			1			1			3			3	4	
Total Urbain		8	15			5		3	8	1		11		3	15	23	
Total IA Fatick			16	64		1	8	6	15	1		37		25	63	78	
IA Kaffrine	Rural	1er cycle	1	9					1	1			3		6	9	10
		1er et 2ème cycle	1				1			1					6	9	11
	Total Rural		2	9			1			2			3		12	20	
	Urbain	1er cycle	2	4			1		1	2			1		1	4	6
		1er et 2ème cycle	1	2			1			1			2		1	3	3
2ème cycle			1					2	3			1	4	1	7	10	
Total Urbain		3	7			1		3	6			4	5	9	16	21	
Total IA Kaffrine			5	16			2		8			10	1	36	47	47	
IA Kaolack	Rural	1er cycle		47									10	1	36	47	47
		1er et 2ème cycle		1											1	1	1
	Total Rural			48											37	48	48
	Urbain	1er cycle	7	21		1	6		1	11			15		6	21	28
		1er et 2ème cycle	12	5			10						3	1	1	5	16
2ème cycle			3									3			3	3	
Total Urbain		19	29		1	16		1	18			21	1	7	29	47	
Total IA Kaolack			19	77		1	16		18			31	2	44	77	95	

ENSEIGNEMENT MOYEN SECONDAIRE : NOMBRE D'ETABLISSEMENTS DISPOSANT DE CLÔTURE

IA	Zone	Cycle	Nbr d'établissement			Privé						Public						Total
			Commu nautaire	Privé	Public	Autres	Haies vives	Murs	Paliss ades	Sans clôture	Total	Autres	Haies vives	Murs	Paliss ades	Sans clôture	Total	
IA Kédougou	Rural	1er cycle			10									3		8	11	11
	Total Rural				10									3		8	11	11
	Urbain	1er cycle		1	3			1		1				2		1	3	4
		1er et 2ème cycle		1	1			1		1						1	1	2
	Total Urbain			2	4			2		2				2		2	4	6
Total IA Kédougou				2	14			2		2			5		10	15	17	
IA Kolda	Rural	1er cycle			25									8		17	25	25
		1er et 2ème cycle			1									1		1	1	1
	Total Rural				26									9		17	26	26
	Urbain	1er cycle		3	20			1	1	1	3			12		6	18	21
		1er et 2ème cycle		7				6		1	7							7
2ème cycle			1	1			1			1					1	1	2	
Total Urbain			11	21			8	1	2	11			12		7	19	30	
Total IA Kolda				11	47			8	1	2	11			21		24	45	56
IA Louga	Rural	1er cycle			30									11		19	30	30
		1er et 2ème cycle			2									2		2	2	2
		2ème cycle			1									1		1	1	1
	Total Rural				33									14		19	33	33
	Urbain	1er cycle		5	12			5			5		1	8		3	12	17
1er et 2ème cycle			4	3			4			4			3			3	7	
2ème cycle			1	4			1			1			3		1	4	5	
Total Urbain			10	19			10			10		1	14		4	19	29	
Total IA Louga				10	52			10		10		1	28		23	52	62	
IA Matam	Rural	1er cycle	2		33									15	2	16	33	33
		1er et 2ème cycle			4									4		4	4	4
	Total Rural			2		37								19	2	16	37	37
	Urbain	1er cycle		4	5			4			4			2		3	5	9
		1er et 2ème cycle		1	5			1			1			5			5	6
2ème cycle				1									1			1	1	
Total Urbain			5	11			5		5				8		3	11	16	
Total IA Matam			2	5	48			5		5			27	2	19	48	53	
IA Sédhiou	Rural	1er cycle			30									4	1	25	30	30
	Total Rural				30									4	1	25	30	30
	Urbain	1er cycle			6									3		3	6	6
		1er et 2ème cycle		3	6			1	2		3			5		1	6	9
Total Urbain			3	12			1	2		3			8		4	12	15	
Total IA Sédhiou				3	42			1	2	3			12	1	29	42	45	
IA St Louis	Rural	1er cycle		1	32			1			1	2	1	9		20	32	33
		2ème cycle			1									1		1	1	1
	Total Rural			1	33			1			1	2	1	10		20	33	34
	Urbain	1er cycle		8	27		1	1	6		8	1		20		7	28	36
		1er et 2ème cycle		2	3				2		2			3			3	5
2ème cycle				7								1	5			6	6	
Total Urbain			10	37		1	1	8		10	1	1	28		7	37	47	
Total IA St Louis				11	70		1	1	9	11	3	2	38		27	70	81	

ENSEIGNEMENT MOYEN SECONDAIRE : NOMBRE D'ETABLISSEMENTS DISPOSANT DE CLÔTURE

IA	Zone	Cycle	Nbr d'établissement		Privé							Public					Total			
			Commu nautaire	Privé	Public	Autres	Haies vives	Murs	Paliss ades	Sans clôture	Total	Autres	Haies vives	Murs	Paliss ades	Sans clôture		Total		
IA Tamba	Rural	1er cycle			21									11		10	21	21		
	Total Rural				21									11		10	21	21		
	Urbain	1er cycle		4	11				3		1	4			10		1	11	15	
		1er et 2ème cycle		3	3				3			3			1		2	3	6	
		2ème cycle		1	3						1	1		1	2			3	4	
Total Urbain			8	17			6		2	8		1	13		3	17	25			
Total IA Tamba			8	38			6		2	8		1	24		13	38	46			
IA Thiès	Rural	1er cycle		2	45			1	1		2				19		26	45	47	
		1er et 2ème cycle			6									1	4		1	6	6	
		2ème cycle			1										1			1	1	
	Total Rural			2	52			1	1		2			1	24		27	52	54	
	Urbain	1er cycle		26	43					25		1	26			35		8	43	69
1er et 2ème cycle			26	5					24		2	26			4		1	5	31	
2ème cycle			3	7		2			1		3			7			7	10		
Total Urbain			55	55		2		50		3	55			46		9	55	110		
Total IA Thiès			57	107		2	1	51		3	57		1	70		36	107	164		
IA Ziguinchor	Rural	1er cycle		7	66					1	1	5	7		1	10	9	46	66	73
		1er et 2ème cycle			6											2	1	3	6	6
		2ème cycle			1										1			1	1	
	Total Rural			7	73				1	1	5	7		2	12	10	49	73	80	
	Urbain	1er cycle		10	18					6	1	3	10			13		5	18	28
1er et 2ème cycle			17	2					13	1	3	17			2			2	19	
2ème cycle			4	5					2		2	4			2		1	3	7	
Total Urbain			31	25				21	2	8	31			17		6	23	54		
Total IA Ziguinchor			38	98				22	3	13	38		2	29	10	55	96	134		
SENEGAL	Rural	1er cycle	2	24	416			2	10	2	9	23	2	2	134	14	264	416	439	
		1er et 2ème cycle		2	28								2		1	18	1	8	28	30
		2ème cycle			7										1	5		1	7	7
	Total Rural		2	26	451			2	12	2	9	25	2	4	157	15	273	451	476	
	Urbain	1er cycle		219	256		2	1	197	2	14	216	3	1	198	2	51	255	471	
1er et 2ème cycle			174	49			1	158	3	11	173	1		40	1	7	49	222		
2ème cycle			16	50		2		11		3	16	1	1	42		3	47	63		
Total Urbain		409	355		4	2	366	5	28	405	5	2	280	3	61	351	756			
TOTAL SENEGAL	Total		2	435	806		4	4	378	7	37	430	7	6	437	18	334	802	1232	

ENSEIGNEMENT MOYEN SECONDAIRE : NOMBRE D'ETABLISSEMENTS DISPOSANT DE TOILETTES

IA	Zone	Statut	Etab ayant toilettes		Nb Toilettes		ETABLISSEMENTS AYANT			
			Privé	Public	Privé	Public	Toilettes Garçons		Toilettes Filles	
							Privé	Public	Privé	Public
IA Dakar	Rural	1er cycle	3	6	9	57	3	5	3	5
		2ème cycle		1		5		1		1
	Total Rural		3	7	9	62	3	6	3	6
	Urbain	1er cycle	118	57	587	504	110	56	107	57
		1er et 2ème cycle	83	8	811	102	80	8	80	8
		2ème cycle	3	8	14	137	3	8	3	8
Total Urbain		204	73	1412	743	193	72	190	73	
Total IA Dakar		207	80	1421	805	196	78	193	79	
IA Diourbel	Rural	1er cycle	1	15	3	94	1	15	1	15
		1er et 2ème cycle	1		6		1		1	15
	Total Rural		2	15	9	94	2	15	2	15
	Urbain	1er cycle	7	13	25	125	7	13	7	13
		1er et 2ème cycle	2		14		2		2	
		2ème cycle	1	3	12	44	1	3	1	3
Total Urbain		10	16	51	169	10	16	10	16	
Total IA Diourbel		12	31	60	263	12	31	12	31	
IA Fatick	Rural	1er cycle	4	33	16	264	4	33	4	33
		1er et 2ème cycle		6		50		6		6
	Total Rural		4	42	16	347	4	42	4	42
	Urbain	1er cycle	3	7	13	60	3	7	3	7
		1er et 2ème cycle	3	3	10	27	3	3	3	3
		2ème cycle	1	3	4	85	1	2	1	2
Total Urbain		7	13	27	172	7	12	7	12	
Total IA Fatick		11	55	43	519	11	54	11	54	
IA Kaffrine	Rural	1er cycle	1	7	4	36	1	7	1	7
		1er et 2ème cycle	1		4		1		1	7
	Total Rural		2	7	8	36	2	7	2	7
	Urbain	1er cycle	1	3	4	23	1	3	1	3
		1er et 2ème cycle	1	2	2	12	1	2	1	2
		2ème cycle		0		0		0		0
Total Urbain		2	5	6	35	2	5	2	5	
Total IA Kaffrine		4	12	14	71	4	12	4	12	
IA Kaolack	Rural	1er cycle		33		155		32		32
		2ème cycle		1		8		1		1
	Total Rural			34		163		33		33
	Urbain	1er cycle	6	19	22	117	6	19	6	19
		1er et 2ème cycle	11	5	52	56	11	5	11	5
		2ème cycle		3		38		3		3
Total Urbain		17	27	74	211	17	27	17	27	
Total IA Kaolack		17	61	74	374	17	60	17	60	

ENSEIGNEMENT MOYEN SECONDAIRE : NOMBRE D'ETABLISSEMENTS DISPOSANT DE TOILETTES

IA	Zone	Statut	Etab ayant toilettes		Nb Toilettes		ETABLISSEMENTS AYANT			
							Toilettes Garçons		Toilettes Filles	
			Privé	Public	Privé	Public	Privé	Public	Privé	Public
IA Kédougou	Rural	1er cycle		3		26		4		4
	Total Rural			3		26		4		4
	Urbain	1er cycle	1	2	2	8	1	2	1	2
		1er et 2ème cycle	1	0	3	0	1	0	1	0
	Total Urbain		2	2	5	8	2	2	2	2
Total IA Kédougou		2	5	5	34	2	6	2	6	
IA Kolda	Rural	1er cycle		13		98		13		13
		2ème cycle		0		0		0		0
	Total Rural			13		98		13		13
	Urbain	1er cycle	2	14	12	123	1	14	1	14
		1er et 2ème cycle	7		22		6		6	
		2ème cycle	0	0	0	0	0	0	0	0
Total Urbain		9	14	34	123	7	14	7	14	
Total IA Kolda		9	27	34	221	7	27	7	27	
IA Louga	Rural	1er cycle		23		136		22		22
		1er et 2ème cycle		2		15		2		2
		2ème cycle		1		16		1		1
	Total Rural			26		167		25		25
	Urbain	1er cycle	5	8	22	59	4	7	4	7
		1er et 2ème cycle	4	3	18	31	4	2	4	2
2ème cycle		1	4	5	45	1	4	1	4	
Total Urbain		10	15	45	135	9	13	9	13	
Total IA Louga		10	41	45	302	9	38	9	38	
IA Matam	Rural	1er cycle		29		146		29		29
		1er et 2ème cycle		4		30		4		4
	Total Rural			33		176		33		33
	Urbain	1er cycle	4	1	19	6	4	1	4	1
		1er et 2ème cycle	1	5	4	38	1	5	1	5
		2ème cycle		1		12		1		1
Total Urbain		5	7	23	56	5	7	5	7	
Total IA Matam		5	40	23	232	5	40	5	40	
IA Sédhiou	Rural	1er cycle		14		72		12		12
	Total Rural			14		72		12		12
	Urbain	1er cycle		4		30		4		4
		1er et 2ème cycle	3	6	6	43	3	5	3	5
Total Urbain		3	10	6	73	3	9	3	9	
Total IA Sédhiou		3	24	6	145	3	21	3	21	
IA St Louis	Rural	1er cycle	0	26	0	120	0	25	0	25
		2ème cycle		1		8		1		1
	Total Rural		0	27	0	128	0	26	0	26
	Urbain	1er cycle	8	26	29	221	8	25	8	25
		1er et 2ème cycle	2	3	8	49	1	1	1	1
		2ème cycle		4		31		4		4
Total Urbain		10	33	37	301	9	30	9	30	
Total IA St Louis		10	60	37	429	9	56	9	56	

ENSEIGNEMENT MOYEN SECONDAIRE : NOMBRE D'ETABLISSEMENTS DISPOSANT DE TOILETTES

IA	Zone	Statut	Etab ayant toilettes		Nb Toilettes		ETABLISSEMENTS AYANT			
			Privé	Public	Privé	Public	Toilettes Garçons		Toilettes Filles	
							Privé	Public	Privé	Public
IA Tamba	Rural	1er cycle		17		125		16		16
		Total Rural		17		125		16		16
	Urbain	1er cycle	3	10	16	81	3	10	3	10
		1er et 2ème cycle	3	2	7	24	2	2	2	2
		2ème cycle	1	3	6	34	1	3	1	3
	Total Urbain		7	15	29	139	6	15	6	15
Total IA Tamba		7	32	29	264	6	31	6	31	
IA Thiès	Rural	1er cycle	2	27	12	229	2	27	2	27
		1er et 2ème cycle		6		77		6		6
		2ème cycle		1		14		1		1
	Total Rural		2	34	12	320	2	34	2	34
	Urbain	1er cycle	21	36	88	308	20	36	20	36
		1er et 2ème cycle	24	2	179	38	22	2	22	2
		2ème cycle	2	4	36	115	2	4	2	4
	Total Urbain		47	42	303	461	44	42	44	42
Total IA Thiès		49	76	315	781	46	76	46	76	
IA Ziguinchor	Rural	1er cycle	6	49	27	280	5	46	5	46
		1er et 2ème cycle		6		45		6		6
		2ème cycle		1		4		1		1
	Total Rural		6	56	27	329	5	53	5	53
	Urbain	1er cycle	9	13	61	97	9	13	9	13
		1er et 2ème cycle	17	2	80	19	17	2	17	2
		2ème cycle	4	3	30	66	4	3	4	3
Total Urbain		30	18	171	182	30	18	30	18	
Total IA Ziguinchor		36	74	198	511	35	71	35	71	
SENEGAL	Rural	1er cycle	17	295	71	1838	16	286	16	286
		1er et 2ème cycle	2	26	10	230	2	26	2	26
		2ème cycle		7		75		7		7
	Total Rural		19	328	81	2143	18	319	18	319
	Urbain	1er cycle	188	213	900	1762	177	210	174	211
		1er et 2ème cycle	162	41	1216	439	154	37	154	37
		2ème cycle	13	36	107	607	13	35	13	35
Total Urbain		363	290	2223	2808	344	282	341	283	
TOTAL SENEGAL		382	618	2304	4951	362	601	359	602	

ENSEIGNEMENT MOYEN SECONDAIRE :
NOMBRE D'ETABLISSEMENTS EN PROJET

IA	Zone	Statut	1er cycle	1er et 2ème cycle	2ème cycle	Total
IA Dakar	Rural	Privé	1			1
		Public	1	0		1
	Total Rural		2	0		2
	Urbain	Privé	10	11	0	21
		Public	12	2	4	18
Total Urbain		22	13	4	39	
Total IA Dakar			24	13	4	41
IA Diourbel	Rural	Privé	0	0		0
		Public	4			4
	Total Rural		4	0		4
	Urbain	Privé	1	0	0	1
		Public	9		0	9
Total Urbain		10	0	0	10	
Total IA Diourbel			14	0	0	14
IA Fatick	Rural	Privé	0			0
		Public	11	5	1	17
	Total Rural		11	5	1	17
	Urbain	Privé	2	0	0	2
		Public	7	1	0	8
Total Urbain		9	1	0	10	
Total IA Fatick			20	6	1	27
IA Kaffrine	Rural	Privé	0	0		0
		Public	0			0
	Total Rural		0	0		0
	Urbain	Privé	0	0	1	1
		Public	0	0	1	1
Total Urbain		0	0	1	1	
Total IA Kaffrine			0	0	1	1
IA Kaolack	Rural	Privé	11	1		12
		Public	11	1		12
	Total Rural		22	2		24
	Urbain	Privé	1	1	2	4
		Public	7	0	2	9
Total Urbain		8	1	2	11	
Total IA Kaolack			19	2	2	23
IA Kédougou	Rural	Privé	3			3
		Public	0			0
	Total Rural		3	0		3
	Urbain	Privé	3	0		3
		Public	3	0		6
Total Urbain		6	0		6	
Total IA Kédougou			9	0	0	9
IA Kolda	Rural	Privé	2	0	0	2
		Public	2	1		3
	Total Rural		4	1		5
	Urbain	Privé	1	1	0	2
		Public	2	1	0	3
Total Urbain		3	2	0	5	
Total IA Kolda			7	3	0	10
IA Louga	Rural	Privé	16	1	1	18
		Public	16	1	1	18
	Total Rural		32	2	2	34
	Urbain	Privé	0	2	3	5
		Public	7	3	4	14
Total Urbain		7	5	7	19	
Total IA Louga			39	7	9	55

ENSEIGNEMENT MOYEN SECONDAIRE :
NOMBRE D'ETABLISSEMENTS EN PROJET

IA	Zone	Statut	1er cycle	1er et 2ème cycle	2ème cycle	Total
IA Matam	Rural	Communautaire	0			0
		Public	3	0		3
	Total Rural		3	0		3
	Urbain	Privé	0	0		0
		Public	0	0	0	0
Total Urbain		0	0	0	0	
Total IA Matam			3	0	0	3
IA Sédhiou	Rural	Public	7			7
		Total Rural		7		7
	Urbain	Privé		0		0
		Public	1	1		2
	Total Urbain		1	1		2
Total IA Sédhiou			8	1		9
IA St Louis	Rural	Privé	1			1
		Public	6		0	6
	Total Rural		7		0	7
	Urbain	Privé	1	0		1
		Public	7	1	1	9
Total Urbain		8	1	1	10	
Total IA St Louis			15	1	1	17
IA Tamba	Rural	Public	10			10
		Total Rural		10		10
	Urbain	Privé	0	0	0	0
		Public	4	1	0	5
	Total Urbain		4	1	0	5
Total IA Tamba			14	1	0	15
IA Thiès	Rural	Privé	0			0
		Public	3	3	1	7
	Total Rural		3	3	1	7
	Urbain	Privé	5	5	0	10
		Public	8	1	2	11
Total Urbain		13	6	2	21	
Total IA Thiès			16	9	3	28
IA Ziguinchor	Rural	Privé	1			1
		Public	12	0	0	12
	Total Rural		13	0	0	13
	Urbain	Privé	2	3	0	5
		Public	3	0	3	6
Total Urbain		5	3	3	11	
Total IA Ziguinchor			18	3	3	24
SENEGAL	Rural	Communautaire	0			0
		Privé	3	0		3
		Public	89	10	3	102
	Total Rural		92	10	3	105
	Urbain	Privé	23	22	1	46
Public		70	9	16	95	
Total Urbain		93	31	17	141	
TOTAL SENEGAL			185	41	20	246

ENSEIGNEMENT MOYEN ET SECONDAIRE GENERAL
REPARTITION DES ENSEIGNANTS DU PUBLIC SELON LE STATUT PROFESSIONNEL

IA	Statut	Contractuel	Fonctionnaire	Vacataire	Total
IA Dakar	Rural	60	60	20	140
	Urbain	1007	2527	204	3738
Total IA Dakar		1067	2587	224	3878
IA Diourbel	Rural	175	30	94	299
	Urbain	331	168	72	571
Total IA Diourbel		506	198	166	870
IA Fatick	Rural	536	67	289	892
	Urbain	232	144	52	428
Total IA Fatick		768	211	341	1320
IA Kaffrine	Rural	45	9	47	101
	Urbain	92	31	58	181
Total IA Kaffrine		137	40	105	282
IA Kaolack	Rural	297	42	217	556
	Urbain	462	263	46	771
Total IA Kaolack		759	305	263	1327
IA Kédougou	Rural	23	1	18	42
	Urbain				0
Total IA Kédougou		23	1	18	42
IA Kolda	Rural	220	32	113	365
	Urbain	328	77	106	511
Total IA Kolda		548	109	219	876
IA Louga	Rural	150	54	103	307
	Urbain	234	199	53	486
Total IA Louga		384	253	156	793
IA Matam	Rural	260	16	148	424
	Urbain	168	26	34	228
Total IA Matam		428	42	182	652
IA Sédhiou	Rural	254	30	139	423
	Urbain	261	72	74	407
Total IA Sédhiou		515	102	213	830
IA St Louis	Rural	150	7	93	250
	Urbain	334	332	100	766
Total IA St Louis		484	339	193	1016
IA Tamba	Rural	135	7	96	238
	Urbain	294	90	112	496
Total IA Tamba		429	97	208	734

**ENSEIGNEMENT MOYEN ET SECONDAIRE GENERAL
REPARTITION DES ENSEIGNANTS DU PUBLIC SELON LE STATUT PROFESSIONNEL**

IA	Statut	Contractuel	Fonctionnaire	Vacataire	Total
IA Thiès	Rural	405	178	162	745
	Urbain	515	962	120	1597
Total IA Thiès		920	1140	282	2342
IA Ziguinchor	Rural	777	54	311	1142
	Urbain	581	363	65	1009
Total IA Ziguinchor		1358	417	376	2151
SENEGAL	Rural	3487	587	1850	5924
	Urbain	4839	5254	1096	11189
TOTAL SENEGAL		8326	5841	2946	17113

ENSEIGNEMENT MOYEN ET SECONDAIRE GENERAL
ENSEIGNANTS DU PUBLIC SELON LE MATIERE ENSEIGNEE ET LE SEXE

A	ZONE	SEXE	Matières																			Total									
			Français	Arabe	Espagnol	Italien	Portugais	Allemand	SVT	Autres	Education Physique	Philosophie	LHG	LA	LE	Lp	LAr	MSVT	Indeterminé	MPC	Economie		Eco Fam	MSP	Maths	S. physiques	Histoire_MSG	Géographie_MSG	Latin	Grec	Anglais
A	Dakar	Rural	F	6	2	1	2	2	4	7	11	9	3	2	2	1	17	8	8	1	6	4	1	6	4	2	1	1	1	2	23
		H	6	3	3	3	2	5	8	11	24	33	14	4	4	18	8	8	2	6	4	2	4	4	2	1	1	1	9	117	
	Total Rural	F	210	16	86	6	27	25	55	38	35	11	81	30	10	27	23	9	3	43	41	8	68	26	1	150	1029				
		H	279	120	74	3	25	20	219	82	205	70	132	39	19	83	67	44	12	9	31	372	181	205	122	1	2710	2922			
	Total Urbain	F	489	136	160	9	52	45	274	120	240	81	213	69	29	4	110	90	53	15	52	31	413	189	273	148	2	442	3739		
		H	489	142	163	9	52	47	279	128	251	81	246	86	33	4	128	90	61	15	54	37	417	191	274	149	2	451	3879		
	Total A Dakar	F	2	1	1	1	1	1	1	6	20	3	16	7	7	3	50	1	6	1	1	1	26	1	1	1	1	14	43		
		H	4	16	17	1	2	5	11	6	23	3	46	38	9	5	117	6	6	1	27	1	26	1	1	1	6	256			
	A Diourbel	Total Rural	F	6	17	1	2	2	4	1	6	3	29	12	7	7	53	1	6	1	3	2	2	2	2	1	1	8	113		
		H	7	24	5	1	4	4	16	2	7	101	25	7	1	60	15	2	2	39	24	23	10	3	3	3	41	458			
Total A Diourbel	Total Urbain	F	19	28	6	3	11	2	21	7	31	130	37	14	77	15	2	5	41	26	23	11	3	3	3	49	571				
	H	12	24	5	1	4	4	16	2	7	28	101	25	7	60	15	2	2	39	24	23	10	3	3	3	41	458				
A Fatick	Total Rural	F	7	29	9	3	1	4	15	2	62	7	151	97	36	2	135	35	1	36	5	13	30	4	4	5	160				
	H	21	29	9	9	2	4	16	2	71	185	128	63	2	2	163	38	1	39	5	13	34	4	4	4	40	733				
Total A Fatick	Total Urbain	F	9	1	3	3	1	4	22	7	31	9	44	21	8	28	2	5	1	15	26	18	28	2	1	34	356				
	H	25	18	10	10	1	4	16	2	7	31	9	44	21	8	28	2	5	1	15	26	18	28	2	1	34	356				
A Kafrine	Total Rural	F	4	2	3	3	1	1	3	2	2	6	3	3	1	6	2	2	1	4	1	1	1	1	1	1	5	72			
	H	28	33	12	12	2	4	16	2	7	185	128	63	2	2	163	38	1	39	5	13	34	4	4	4	4	45	893			
Total A Kafrine	Total Urbain	F	13	8	6	6	2	4	22	7	31	9	44	21	8	28	2	5	1	15	26	18	28	2	1	34	356				
	H	9	8	3	3	1	4	16	2	7	31	9	44	21	8	28	2	5	1	15	26	18	28	2	1	34	356				
A Kaolack	Total Rural	F	3	1	4	4	1	4	4	1	45	1	86	69	24	1	82	9	19	1	1	1	1	1	1	1	22	460			
	H	7	19	9	5	1	10	1	48	2	109	91	34	12	1	91	11	22	2	36	7	2	20	6	1	25	557				
Total A Kaolack	Total Urbain	F	26	1	5	5	2	9	3	3	4	34	15	12	1	44	1	15	1	5	3	1	1	1	1	7	164				
	H	42	37	12	12	2	35	8	47	11	93	23	13	1	1	59	2	15	1	28	46	33	42	13	9	91	773				
A Kédougou	Total Rural	F	68	38	17	17	7	2	44	11	50	15	127	38	25	1	59	2	15	1	28	46	33	42	13	9	91	773			
	H	68	38	17	17	7	2	44	11	50	15	127	38	25	1	59	2	15	1	28	46	33	42	13	9	91	773				
A Kolda	Total Rural	F	7	11	2	2	1	1	8	2	2	10	4	6	1	53	12	12	3	23	1	6	8	1	1	8	365				
	H	7	11	2	2	1	1	8	2	2	10	4	6	1	53	12	12	3	23	1	6	8	1	1	8	365					
Total A Kolda	Total Urbain	F	7	9	1	1	1	3	12	45	1	116	55	29	3	10	1	1	26	2	3	14	1	1	1	19	432				
	H	7	9	1	1	1	1	3	12	45	1	116	55	29	3	10	1	1	26	2	3	14	1	1	1	19	432				
Total A Kolda	Total Rural	F	14	22	3	3	2	2	10	20	3	231	125	65	6	3	140	23	23	52	4	9	23	1	1	31	876				
	H	14	22	3	3	2	2	10	20	3	231	125	65	6	3	140	23	23	52	4	9	23	1	1	31	876					

ENSEIGNEMENT MOYEN ET SECONDAIRE GENERAL
ENSEIGNANTS DU PUBLIC SELON LE MATIERE ENSEIGNEE ET LE SEXE

IA	ZONE	SEXE	Français	Arabe	Espagnol	Italien	Portugais	Allemand	SVT	Autres	Education Physique	Philosophie	LHG	L.A	L.E	L.P	L.Ar	MSVT	indéterminé	MPC	Economie	Eco Fam	MSP	Maths	S. physiques	Histoire_MSG	Géographie_MSG	Latin	Grec	Anglais	Total		
IA Louga	Rural	F	2	3					1		14	9	5					6		2		3				2				5	52		
		H	5	10	2				6	5	23	1	61	43	7				43		27		4	6	5	2					5	256	
	Total Rural		7	13	2			6	5	24	1	75	52	12				49		29		3	4	6	5	4	1			10	308		
	Urbain	F	14	1	3					1		3	2	13	6	5			8		4		4		1		3	1			8	77	
		H	33	31	14				23	7	33	11	52	17	5				38		16				26	28	20	14			41	409	
Total Urbain		47	32	17				24	7	36	13	65	23	10				46		20		4		26	28	20	14			41	486		
Total IA Louga			54	45	19			30	12	60	14	140	75	22				95		49		7	4	27	28	23	15			49	794		
IA Matam	Rural	F		1						1	1	12	10	6				8		1		1	2							2	45		
		H	5	26					7	2	41		93	57	21	1	1		47	1	19		1	31	2	1	4	5		14	379		
	Total Rural		5	27					7	2	42	1	105	67	27	1	1		55	1	20		2	33	2	1	4	5		16	424		
	Urbain	F	4	1	2		1				1		9	2	2				2												1	25	
		H	10	10	4		3	2	12	3	20	4	30	15	8	1	1		14		7		2	10	6	9	5	6			21	203	
Total Urbain		14	11	6		4	2	12	3	21	4	39	17	10	1	1		16		7		2	10	6	9	5	6			22	228		
Total IA Matam			19	38	6		4	2	19	5	63	5	144	84	37	2	2	71	1	27		4	43	8	10	9	11			38	652		
IA Sédhiou	Rural	F								1		9	9	4	3			7													33		
		H		14					1	1	40		118	73	17	8	5		71		6		4	29							3	390	
	Total Rural			14					1	1	41		127	82	21	11	5		78		6		4	29							3	423	
	Urbain	F	3		1		1				2		12	5	3	1			5		1		1								2	37	
		H	21	15	3		10		16		28	6	100	36	13	7			39		25			10	2	8					31	370	
Total Urbain		24	15	4		11		16		30	6	112	41	16	8			44		26		1	10	2	8					33	407		
Total IA Sédhiou			24	29	4		11		17	1	71	6	239	123	37	19	5	122		32		5	39	2	8					36	830		
IA St Louis	Rural	F	2									11	12	5				5		1			2							1	39		
		H	2	7	3			1	3		18	1	54	29	8				47		10	1	1	14	1	2					9	211	
	Total Rural		4	7	3			1	3		18	1	65	41	13				52		11	1	1	16	1	2					10	250	
	Urbain	F	24	5	12		1	5	6	3	8	4	14	11	7				7		1	1	6	1	4	2	9	1			17	149	
		H	49	26	20		4	11	45	10	39	16	85	25	10				52		15		3	2	59	40	50				56	617	
Total Urbain		73	31	32		5	16	51	13	47	20	99	36	17				59		16	1	9	3	63	42	59	1			73	766		
Total IA St Louis			77	38	35		5	17	54	13	65	21	164	77	30			111		27	2	10	19	64	44	59	1			83	1016		
IA Tamba	Rural	F										12	5	7				8												1	33		
		H		9						5	19		50	31	15				34		30		1								10	205	
	Total Rural			9						5	19		62	36	22				42		30		1								11	238	
	Urbain	F	7	1	2		2	2	1		2	1	18	9	10	3			7		1	1	1									5	75
		H	17	18	9		9		15	3	37	7	66	34	14	1			51		38	3	5		14	20	29					31	421
Total Urbain		24	19	11		11	2	16	3	39	8	84	43	24	4			58		39	4	6		14	20	31					36	496	
Total IA Tamba			24	28	11		11	2	16	8	58	8	146	79	46	4			100		69	4	7		14	20	32				47	734	
IA Thiès	Rural	F	10	5	5			1	6	2	7	1	31	21	8			14		1		1	2							3	125		
		H	17	26	7			2	24	5	47	3	110	84	16		1		102		33		3	17	31	19	34				38	620	
	Total Rural		27	31	12			3	30	7	54	4	141	105	24		1		116		34		4	19	33	19	39				41	745	
	Urbain	F	45	1	15	1	5	5	9	6	10	4	52	29	12				30	1	4	1	6	4	8	4	30				29	311	
		H	118	57	33		7	25	69	35	87	25	127	56	13				95	40	16	4	4	40	114	70	122				128	1286	
Total Urbain		163	58	48	1	12	30	78	41	97	29	179	85	25				125	41	20	5	10	44	122	74	152				157	1597		
Total IA Thiès			190	89	60	1	12	33	108	48	151	33	320	190	49		1	241	41	54	5	14	63	155	93	191				198	2342		

ENSEIGNEMENT MOYEN ET SECONDAIRE GENERAL
ENSEIGNANTS DU PUBLIC SELON LE MATIERE ENSEIGNEE ET LE SEXE

IA	ZONE	SEXE	Matières																												Total	
			Français	Arabe	Espagnol	Italien	Portugais	Allemand	SVT	Autres	Education Physique	Philosophie	LHG	LA	LE	LP	L.Ar	MSVT	Indeterminé	MPC	Economie	Eco Fam	MSP	Maths	S. physiques	Histoire_MSG	Géographie_MSG	Latin	Grec	Anglais		
IA	Ziguinchor	Rural	F	25	22	1	1	3	3	1	4	6	26	21	19	5	13	181	1	27			4	4	5	13	20	7	1	2	102	
			H	25	22	13	1	16	3	19	4	90	7	244	125	45	13	1	194	1	27			96	5	13	20	7	1	72	1040	
		Total Rural	F	13	3	1	1	4	8	6	2	19	2	27	29	17	8	15	4	35	1	1	2	1	2	3	1	1	1	19	174	
			H	56	28	18	1	28	8	38	11	63	18	121	43	14	15	1	93	4	36	2	4	29	36	33	40	27	4	1	66	835
			Total	69	28	21	2	32	8	44	13	82	20	148	72	31	23	1	108	4	36	2	4	30	38	34	41	28	4	1	85	1009
	Total IA Ziguinchor	Rural	F	94	50	34	3	48	11	64	17	178	27	418	218	95	41	2	302	5	63	2	4	126	43	47	61	35	5	1	157	2151
			H	26	15	14	2	6	3	14	3	34	3	221	160	112	9	109	6	15	1	15	7	15	4	2	16	1	1	24	821	
		Total Urbain	F	93	197	42	2	23	13	110	49	494	25	1366	887	335	35	14	989	20	253	1	19	335	65	64	138	31	2	1	268	5927
			H	119	212	56	2	23	13	110	49	494	25	1366	887	335	35	14	989	20	253	1	19	335	65	64	138	31	2	1	268	5927
			Total	366	33	136	12	50	40	95	52	94	30	337	175	102	12	3	150	25	22	6	67	21	63	16	127	34	1	1	265	2334
TOTAL SENEGAL	Total Urbain	F	1044	434	342	18	146	112	622	237	768	218	1425	575	260	40	11	833	154	261	29	94	250	795	489	690	216	7	1	1121	14192	
		H	678	401	206	6	96	72	527	185	674	188	1088	400	158	28	8	683	129	239	23	27	229	732	473	563	182	6	1	856	8858	
TOTAL SENEGAL				1163	646	398	20	169	125	732	286	1262	243	2791	1462	595	75	25	1822	174	514	30	113	585	861	553	828	247	9	2	1389	17119

ENSEIGNEMENT MOYEN ET SECONDAIRE GENERAL
REPARTITION DES ENSEIGNANTS DU PUBLIC SELON LE DIPLOME ACADEMIQUE ET LA ZONE

IA	Statut	Autre	BAC	BFEM	DEA	DEUG / BTS	Doctorat	indéterminé	Licence	Maîtrise	Total
IA Dakar	Rural	5	50			17	5	9	42	12	140
	Urbain	316	742	21	10	243	12	163	1366	866	3739
Total IA Dakar		321	792	21	10	260	17	172	1408	878	3879
IA Diourbel	Rural	13	146	7		67	2	1	53	10	299
	Urbain	30	248	10		40	1	24	145	73	571
Total IA Diourbel		43	394	17		107	3	25	198	83	870
IA Fatick	Rural	133	387	13		129	2	27	124	78	893
	Urbain	74	105	1		56	1		105	86	428
Total IA Fatick		207	492	14		185	3	27	229	164	1321
IA Kaffrine	Rural	16	45			21		1	11	7	101
	Urbain	17	54			9	1	9	49	42	181
Total IA Kaffrine		33	99			30	1	10	60	49	282
IA Kaolack	Rural	15	256	9		122					557
	Urbain	46	264	4		75	3	4	109	42	773
Total IA Kaolack		61	520	13		197	3	4	347	185	1330
IA Kédougou	Rural	5	25	3		6					42
Total IA Kédougou		5	25	3		6		1	2		42
IA Kolda	Rural	31	217	3	8	66				15	365
	Urbain	44	356	8		32			25	16	511
Total IA Kolda		75	573	11	8	98		1	54	31	876
IA Louga	Rural	36	132	4	1	36					308
	Urbain	64	128	6		12		2	67	30	486
Total IA Louga		100	260	10	1	48	10	2	145	121	794
IA Matam	Rural	21	257	18	1	49				9	424
	Urbain	20	84	9	1	19	1		69	43	228
Total IA Matam		41	341	27	2	68	1		51	52	652
IA Sédhiou	Rural	21	302	13	1	58				5	423
	Urbain	20	159	8		77			23	54	407
Total IA Sédhiou		41	461	21	1	135	2		87	59	830
IA St Louis	Rural	16	154	1		34					250
	Urbain	30	224	2	6	48			35	10	766
Total IA St Louis		46	378	3	6	82	13	23	234	186	1016
IA Tamba	Rural		166	16		27					238
	Urbain		216	17	6	55			27	2	496
Total IA Tamba			382	33	6	82			106	98	734

ENSEIGNEMENT MOYEN ET SECONDAIRE GENERAL

REPARTITION DES ENSEIGNANTS DU PUBLIC SELON LE DIPLÔME ACADEMIQUE ET LA ZONE

	Statut	Autre	BAC	BFEM	DEA	DEUG / BTS	Doctorat	indéterminé	Licence	Maîtrise	Total
IA Thiès	Rural	47	259	1		114	1	54	175	94	745
	Urbain	91	524	4	20	106	9	119	448	276	1597
Total IA Thiès		138	783	5	20	220	10	173	623	370	2342
IA Ziguinchor	Rural	43	622	13		212	4	2	181	65	1142
	Urbain	28	364	20	14	113	2	5	273	190	1009
Total IA Ziguinchor		71	986	33	14	325	6	7	454	255	2151
SENEGAL	Rural	402	3018	101	11	958	14	101	943	379	5927
	Urbain	780	3468	110	57	885	55	344	3301	2192	11192
TOTAL SENEGAL		1182	6486	211	68	1843	69	445	4244	2571	17119

ENSEIGNEMENT MOYEN ET SECONDAIRE GENERAL
REPARTITION DES ENSEIGNANTS DU PUBLIC SELON LE DIPLOME PROFESSIONNEL ET LA ZONE

IA	Statut	autre	CAECEM	CAEM	CAES	CAP	CEAP	GAPES	indéterminé	Total
IA Dakar	Rural	30		31	3	9			67	140
	Urbain	1109	200	1109	541	61	3	42	674	3739
Total IA Dakar		1139	200	1140	544	70	3	42	741	3879
IA Diourbel	Rural	9	15	29		6			240	299
	Urbain	28	43	75	34	3		1	387	571
Total IA Diourbel		37	58	104	34	9		1	627	870
IA Fatick	Rural	252	2	49	20				570	893
	Urbain	52	12	79	37	2			246	428
Total IA Fatick		304	14	128	57	2			816	1321
IA Kaffrine	Rural	21		11					69	101
	Urbain	7		32	22	1			119	181
Total IA Kaffrine		28		43	22	1			188	282
IA Kaolack	Rural	369	13	22	4	9		2	138	557
	Urbain	485	22	162	82	19			3	773
Total IA Kaolack		854	35	184	86	28		2	141	1330
IA Kédougou	Rural	2		3					37	42
Total IA Kédougou		2		3					37	42
IA Kolda	Rural	18	7	24	15	12	1		288	365
	Urbain	16	11	38	7	23			416	511
Total IA Kolda		34	18	62	22	35	1		704	876
IA Louga	Rural	17	61	24	8	10		4	184	308
	Urbain	35	36	99	67	17		2	230	486
Total IA Louga		52	97	123	75	27		6	414	794
IA Matam	Rural	73	38	39	4	3	1		265	424
	Urbain	55	14	34	20	2		1	99	228
Total IA Matam		128	52	73	24	5	1	5	364	652
IA Sédhiou	Rural	200		19	3	38	1		162	423
	Urbain	197	4	54	43	30	1		78	407
Total IA Sédhiou		397	4	73	46	68	2		240	830
IA St Louis	Rural	41	2	25		5			177	250
	Urbain	88	23	178	103	17		3	354	766
Total IA St Louis		129	25	203	103	22		3	531	1016
IA Tamba	Rural	1	43	11					183	238
	Urbain		62	67	54	3			310	496
Total IA Tamba		1	105	78	54	3			493	734

ENSEIGNEMENT MOYEN ET SECONDAIRE GENERAL

REPARTITION DES ENSEIGNANTS DU PUBLIC SELON LE DIPLOME PROFESSIONNEL ET LA ZONE

IA	Statut	autre	CAECEM	CAEM	CAES	CAP	CEAP	GAPES	indéterminé	Total
IA Thiès	Rural	178	76	80	23	30		1	357	745
	Urbain	379	283	336	187	37	1	2	372	1597
Total IA Thiès		557	359	416	210	67	1	3	729	2342
IA Ziguinchor	Rural	148	42	167	24	19		1	741	1142
	Urbain	108	104	210	115	18		14	440	1009
Total IA Ziguinchor		256	146	377	139	37		15	1181	2151
SENEGAL	Rural	1359	299	534	104	141	3	9	3478	5927
	Urbain	2559	814	2473	1312	233	5	68	3728	11192
TOTAL SENEGAL		3918	1113	3007	1416	374	8	77	7206	17119

ENSEIGNEMENT MOYEN : LES RESULTATS DU BREVET DE FIN D'ETUDES MOYENNES (BFEM) EN 2010

IA	Inscrits			Présent			Taux Présent			Admis			Taux Admis		
	Garçons	Filles	Total	Garçons	Filles	Total	Garçons	Filles	Total	Garçons	Filles	Total	Garçons	Filles	Total
DAKAR	23554	27035	50589	22743	26159	48902	96,6%	96,8%	96,7%	10208	10499	20707	44,9%	40,1%	42,3%
DIOURBEL	4113	3653	7766	3987	3528	7515	96,9%	96,6%	96,8%	2065	1365	3430	51,8%	38,7%	45,6%
FATICK	5327	4568	9895	5160	4477	9637	96,9%	98,0%	97,4%	2703	2112	4815	52,4%	47,2%	50,0%
KAFFRINE	1347	1021	2368	1336	1003	2339	99,2%	98,2%	98,8%	689	463	1152	51,6%	46,2%	49,3%
KAOLACK	6355	5454	11809	6189	5316	11505	97,4%	97,5%	97,4%	3304	2289	5593	53,4%	43,1%	48,6%
KOLDA	1039	499	1538	1017	481	1498	97,9%	96,4%	97,4%	645	265	910	63,4%	55,1%	60,7%
KEDOUGOU	4145	2479	6624	4076	2436	6512	98,3%	98,3%	98,3%	1467	660	2127	36,0%	27,1%	32,7%
LOUGA	2693	2857	5550	2781	2733	5514	103,3%	95,7%	99,4%	1652	1053	2705	59,4%	38,5%	49,1%
MATAM	1693	1448	3141	1654	1415	3069	97,7%	97,7%	97,7%	921	669	1590	55,7%	47,3%	51,8%
SEDHIOU	4211	1555	5766	4133	1522	5655	98,1%	97,9%	98,1%	1741	707	2448	42,1%	46,5%	43,3%
ST- LOUIS	5546	5754	11300	5427	5630	11057	97,9%	97,8%	97,8%	3057	2687	5744	56,3%	47,7%	51,9%
TAMBA	3373	2284	5657	3272	2187	5459	97,0%	95,8%	96,5%	1492	838	2330	45,6%	38,3%	42,7%
THIES	11687	11634	23321	11438	11363	22801	97,9%	97,7%	97,8%	5494	4607	10101	48,0%	40,5%	44,3%
ZIGUINCHOR	8225	6055	14280	8030	5878	13908	97,6%	97,1%	97,4%	6015	4145	10160	74,9%	70,5%	73,1%
SENEGAL	83308	76296	159604	81243	74128	155371	97,5%	97,2%	97,3%	41453	32359	73812	51,0%	43,7%	47,5%

Source: Division des examens et concours

SIGLES ET ABREVIATIONS

AET	Adjoint d'enseignement technique	MC	Maitre contractuel
BSS	Bureau des Statistiques scolaires	MEA	Maître d'Education Artistique Maîtresse
CDF	Classes à Double Flux	MEF	d'Economie familiale Maîtresse
CE	Chargé d'Enseignement	MEM	d'Enseignement Ménager Maître
CIME	Cellule informatique du Ministère de l'Education	MEPS	d'Education physique et sportive
CL	Classe	MON	Moniteur
CMG	Classes Multigrades	MOSA	Maintien sans ordre d'affectation
Dir	Directeur	MS	Moyenne Section
EE	Enseignement Elémentaire	NBRE	Nombre
Eff	Effectif	PNE	Personnel Non Enseignant
EFI	Ecole de formation des Instituteurs	PS	Petite Section
EPS	Education préscolaire	SISED	Système d'Information Statistique de l'Education - UNESCO
EPS	Education physique et sportive	SN	Sénégal
ETAB	Etablissement	T	Total
F	Fille	TBA	Taux Brut d'Admission
G	Garçon	TBS	Taux Brut de scolarisation
GP	Groupe Pédagogique (type simple , multigrades, double flux)	VAC	Vacataires
GS	Grande Section	VEN	Volontaire de l'Education nationale
I	Instituteur		
IA	Inspection d'Académie		
IA	Instituteur adjoint		
IAD	Instituteur adjoint décisionnaire (non fonctionnaire)		
IAEE	Inspecteur adjoint de l'enseignement élémentaire		
IAEPS	Inspecteur adjoint de l'éducation préscolaire		
IAS	Instituteur adjoint stagiaire		
ID	Instituteur décisionnaire		
IDEN	Inspection Départementale de l'Education Nationale		
IEE	Inspecteur de l'enseignement élémentaire		
IS	Instituteur stagiaire		
MAEPS	Maître Adjoint d'Education physique et sportive		