

REPUBLIQUE DU SENEGAL

MINISTERE
DU DEVELOPPEMENT RURAL

SOCIETE
DE MISE EN VALEUR AGRICOLE
DE LA CASAMANCE

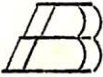

(SOMIVAC)

BILANS ET ANALYSES DE GESTION

EXERCICE 1977-78 - 1978-79

TOME I BILANS ET ANALYSES

44.00 SOM

=O=  B I L A N S E T  N A L Y S E S =O=

	<u>P A G E S</u>
INTRODUCTION.....	1 à 3
BILAN SOMIVAC AU 30/06/1977.....	4 à 5
BILAN SOMIVAC AU 30/06/1978 (1ère et 2ème Partie).....	6 à 7
- - Tableau de Passage aux soldes des comptes patrimoniaux SOMIVAC au 30/06/78 (1ère et 2ème Partie).....	8 à 10
- Tableau de Financement de l'exercice (SOMIVAC) Au 30/06/78.....	11 à 12
- Evolution Fonds de Roulement (SOMIVAC) au 30/06/78.....	13 à 14
BILAN SOMIVAC/SIEGE AU 30/06/1978 (1ère et 2ème Partie).....	15 à 18
- Tableau de Passage aux soldes des comptes patrimoniaux SOMIVAC/SIEGE (1ère et 2ème Partie).....	19 à 22
- Tableau de Financement de l'exercice SOMIVAC/SIEGE.....	23 à 24
- Evolution du Fonds de Roulement SOMIVAC/SIEGE.....	25
BILAN SOMIVAC/P.R.S. AU 30/06/1978 (1ère et 2ème Partie).....	26 à 29
- Tableau de Passage aux soldes des comptes patrimoniaux SOMIVAC/P.R.S. (1ère et 2ème Partie).....	30 à 33
- Tableau de Financement de l'exercice SOMIVAC/P.R.S.....	34 à 35
- Evolution du Fonds de Roulement SOMIVAC/P.R.S.....	36
BILAN SOMIVAC/PIDAC AU 30/06/1978 (1ère et 2ème Partie).....	37 à 40
- Tableau de Passage aux soldes des comptes patrimoniaux SOMIVAC/PIDAC (1ère et 2ème Partie).....	41 à 44
- Tableau de Financement de l'exercice SOMIVAC/PIDAC.....	45 à 46
- Evolution du Fonds de Roulement SOMIVAC/PIDAC.....	47
BILAN SOMIVAC/MAC AU 30/06/1978 (1ère et 2ème Partie).....	48 à 51
- Tableau de Passage aux soldes des comptes patrimoniaux SOMIVAC/MAC (1ère et 2ème Partie).....	52 à 55
- Tableau de Financement de l'exercice SOMIVAC/MAC.....	56 à 57
- Evolution du Fonds de Roulement SOMIVAC/MAC.....	58
BILAN SOMIVAC AU 30/06/1979 (1ère et 2ème Partie).....	59 à 60
- Tableau de Passage aux soldes des comptes patrimoniaux SOMIVAC au 30/06/1979 (1ère et 2ème Partie).....	61 à 64
- Tableau de Financement de l'exercice SOMIVAC au 30/06/1979.....	65 à 66
- Evolution du Fonds de Roulement SOMIVAC au 30/06/1979.....	67
BILAN SOMIVAC/SIEGE AU 30/06/1979 (1ère et 2ème Partie).....	68 à 69
- Tableau de Passage aux soldes des comptes patrimoniaux SOMIVAC/SIEGE au 30/06/79 (1ère et 2ème Partie).....	70 à 72
- Tableau de Financement de l'exercice SOMIVAC/SIEGE.....	73 à 74
- Evolution du Fonds de Roulement SOMIVAC/SIEGE au 30/06/1979.....	75

BILAN SOMIVAC/P.R.S. AU 30/06/1979 (1ère et 2ème Partie).....	76 à 77
- Tableau de Passage aux soldes des comptes patrimoniaux SOMIVAC/P.R.S. au 30/06/1979 (1ère et 2ème Partie).....	78 à 80
- Tableau de Financement de l'exercice SOMIVAC/PRS AU 30/06/1979	81
- Evolution du Fonds de Roulement SOMIVAC/PRS au 30/06/1979.....	82
BILAN SOMIVAC/PIDAC AU 30/06/1979 (1ère et 2ème Partie).....	83 à 84
Tableau de Passage aux soldes des comptes patrimoniaux SOMIVAC/PIDAC au 30/06/1979 (1ère et 2ème Partie).....	85 à 87
- Tableau de financement de l'exercice SOMIVAC/PIDAC au 30/06/79	88 à 89
- Evolution du fonds de roulement SOMIVAC/PIDAC au 30/06/1979...	90
BILAN SOMIVAC/MAC au 30/06/1979 - (1ère et 2ème Partie).....	91 à 92
- Tableau de Passage aux soldes des comptes patrimoniaux SOMIVAC/MAC au 30/06/79 (1ère et 2ème Partie).....	93 à 95
- Tableau de Financement de l'exercice SOMIVAC/MAC au 30/06/79..	96 à 97
- Evolution du fonds de roulement SOMIVAC/MAC au 30/06/1979.....	98
ANALYSES ET RATIENS DU BILAN.....	99 à 104
- Bilans comparés de la SOMIVAC.....	105
- Bilans comparés des sous-établissements.....	106
- Eléments de calcul.....	107 à 111
- Détermination du Fonds de Roulement.....	112 à 115
- Ratios Analyses de Sécurité.....	116 à 120

NOTE DE PRESENTATION

Conformément aux conclusions de l'Assemblée plénière de la Commission de Vérification et de Contrôle des Comptes des Etablissements Publics du 27 Juin 1979 sur la SOMIVAC et aux dispositions de la Circulaire n° 2285/MEF/CEP/ACC du 25 Mars 1980, nous soumettons à votre examen et approbation le Bilan de démarrage au 30 Juin 1977 et les comptes des exercices arrêtés au 30 Juin 1978 et 1979 de notre Etablissement.

Comme vous le savez, le Bilan de démarrage au 30 Juin 1977, constitué par l'agrégation des réalisations des projets (P.R.S. - PIDAC - M.A.C.) financés par divers organismes internationaux (Banque Mondiale, C.C.C.E., Mission Chinoise, FED et US-AID) n'avait été approuvé par le Conseil d'Administration lors de sa session du 12 Juillet 1978 que sous réserve des résultats de la Mission AUDIT.

L'analyse menée par les experts, à la fois du Bilan d'ouverture au 30 Juin 1977 et des comptes des exercices (1977/78 et 1978/79), a nécessité des redressements qui ont été satisfaits par la SOMIVAC.

A ces redressements, s'ajoutent quatre écritures complémentaires décidées par la Commission de Vérification lors de sa plénière du 28 Juin 1979 et qui concernent :

1) IMMOBILISATIONS SUBVENTIONNEES -

Les experts de la Mission AUDIT ont signalé que le Bilan d'ouverture au 30 Juin de la SOMIVAC présentait une anomalie. L'ensemble des Immobilisations acquises par l'Etablissement (plus précisément à l'époque des projets) l'est par subventions d'équipement reçues des Bailleurs de fonds. Il est donc anormal que la valeur nette des immobilisations comptabilisées (410 243 595) soit inférieure au montant des subventions d'équipement inscrites au passif du bilan (514.776.895). Cette distorsion provient d'une différence de classification des biens ayant comptablement le caractère d'immobilisation selon le plan comptable (plus restrictif) et selon les principes des Bailleurs de fonds fixés par les conventions de financement.

Pour respecter l'orthodoxie comptable, la Commission recommande la passation pour ordre de l'écriture complémentaire n° 1 ayant pour effet de mettre en coincidence les immobilisations et les subventions correspondantes.

BILAN AU 30 JUIN 1977

Ecritures complémentaires de redressement des comptes n° 1.

N° 1 - 2 -

105 Fonds de Dotation	403.743.388	
140 Subvention d'Équipement reçues		403.743.388
Pour ajouter le montant des subventions d'équipement à la valeur nette des immobilisations intégrées à la SOMIVAC (Bilan d'entrée)		

L'excédent net ressortant du Bilan d'ouverture (F CFA 104.533.316) est considéré comme partie du fonds de dotation de l'Établissement.

De la même façon et pour la même raison de distorsion dans la classification, les subventions d'équipements reçues au titre de l'exercice 1977/78 (F CFA 83.707.033) excèdent de F CFA 28.551.687 les immobilisations comptabilisées par la SOMIVAC (F CFA 55.155.346). La Commission propose l'écriture complémentaire N° 2 afin de transférer la subvention d'exploitation l'excédent mentionné ci-dessus.

EXERCICE CLOS LE 30 JUIN 1978 -

Écritures complémentaires de redressement des comptes N° 2.

N° 2

140- Subventions d'Équipement reçues	28.551.687	
760- Subventions d'Exploitation		28.551.687
Pour ajuster le montant des Subventions d'équipement à la valeur brute des immobilisations acquises au cours de l'exercice		

2) AMORTISSEMENT ANNUEL DES IMMOBILISATIONS -

Le reclassement si-dessus proposé permet également de normaliser la relation comptable devant nécessairement exister entre l'amortissement annuel des immobilisations acquises sur subvention et la couverture de cet amortissement par imputation sur les subventions. C'est seulement ainsi que le résultat comptable de la SOMIVAC sera nul, conformément au schéma de financement en vigueur. En conséquence, l'écriture complémentaire N° 3 ci-dessous est proposé:

N° 3

148- Subventions d'Équipement amorties	34.022.563	
7420- Profits résultant des Subventions		34.022.563
Pour couvrir la dotation de l'exercice aux amortissements des immobilisations.		

3) AVANCES DE L'ÉTAT -

Le mécanisme de remboursement à posteriori des dépenses sur justification par les bailleurs de fonds a amené la SOMIVAC à recevoir de l'Etat des "Avances sur Subventions" qui devraient donc normalement être remboursées. Au 30 Juin 1978, les avances reçues se montent cumulativement à F CFA 257.364.414.

La Commission demande que le Ministère des Finances décide de la solution à adopter pour régulariser cette situation en prenant toutefois en considération que l'opération pour le remboursement grèverait considérablement la Trésorerie de l'Etablissement. Pour sa part, la Commission recommande la consolidation de cette créance en fonds de dotation par l'écriture complémentaire N° 4 :

N° 4


430- Etat, Avances sur Subventions	257.364.414	
105- Fonds de Dotation		257.364.414
Pour consolider les avances sur subventions reçues de l'Etat.		

4) RESULTATS DE L'EXERCICE -

Ainsi qu'il a été expliqué, le résultat comptable annuel de la SOMIVAC devrait être nul. Or, après comptabilisation des ajustements complémentaires proposés en ce sens ci-dessus, un résultat positif résiduel apparaît pour un montant de F CFA 5.986.439 au titre de l'exercice 1977/1978.

Cette anomalie peut être expliquée à concurrence de 4,5 millions par la "marge brute" dégagée par la SOMIVAC sur les opérations de placement du programme agricole, alors que celles-ci devraient être financièrement neutres. Pour le reste, certaines subventions reçues des bailleurs de fonds rembourseraient des opérations qui n'ont pas été comptabilisées (PIDAC = 822.000 - P.R.S. 663.000 environ).

Compte tenu des redressements évoqués ci-dessus, le Bilan d'ouverture arrêté au 30 Juin 1977 qui vous est soumis, a été sensiblement modifié par rapport à celui que vous aviez adopté sous réserve des travaux de la Mission AUDIT.

 I L A N A R R E T E

AU

30/06/1977

=0= BILAN D'OUVERTURE INTEGRE AU 30 JUIN 1977 =0=

DESIGNATION	BILAN D'OUVERTURE SELON SOMIVAC	AJUSTEMENTS PROPOSES		BILAN D'OUVERTURE SELON C.V.C.C.E.P.
		D é b i t	Cr é d i t	
<u>IMMOBILISATIONS</u>				
- Immobilisations brutes	305.527.351	107.143.684	2.427.456	410.243.579
- Moins amortissements	-	-	-	-
<u>AUTRES VALEURS IMMOBILISEES</u>				
- Créances sur clients à plus d'un an	-	158.798.963	-	158.798.963
<u>VALEURS D'EXPLOITATION</u>				
- Marchandises	189.800.382	-	35.890.858	153.909.524
- Matières et fournitures	11.358.632	-	-	11.358.632
	201.159.014	-	-	165.268.156
<u>VALEURS REALISABLES A COURT TERME</u>				
- Clients	157.962.652	39.063.036	161.499.513	35.526.175
- Personnel	7.808.170	-	-	7.808.170
- Etat		203.570.432	-	203.570.432
	165.770.822	-	-	246.904.777
<u>VALEURS DISPONIBLES</u>				
- Banques	25.355.122	6.618.887	-	31.974.009
TOTAL ACTIF	697.812.309	515.195.002	199.817.827	1.013.189.484

=O= BILAN D'OUVERTURE INTEGRE AU 30 JUIN 1977 =O=

DESIGNATION	BILAN D'OUVERTURE SELON SOMIVAC	AJUSTEMENTS PROPOSES		BILAN D'OUVERTURE SELON C.V.C.C.E.P.
		D é b i t	Cr é d i t	
<u>SITUATION NETTE</u>				
- Fonds de Dotation	-	463.950.536	568.483.852	104.533.316
- Subvention d'Equipement reçus	244.275.786	244.275.786	410.243.579	410.243.579
				514.776.895
<u>DETTES A COURT TERME</u>				
- Fournisseurs	439.567.893	-	10.956.500	450.524.393
- Clients: Avances et Acomptes	-	-	5.112.652	5.112.652
- Personnel	4.668.810	-	-	4.668.810
- Etat et Organismes africains ou internationaux	390.947	-	33.817.976	34.208.923
- Crédoiteurs divers	8.908.873	5.112.652	-	3.796.221
- Compte de Régularisation Passif	-	-	101.590	101.590
	453.536.523	-	-	498.412.589
TOTAL PASSIF:..... =	697.812.309	713.338.974	1.028.716.149	1.013.189.484

 I L A N A R R E T E

AU

30/06/1978

TABLEAU N° 3

=o= B I L A N C U M U L E D E L A S O M I V A C - 1 è r e P A R T I E =o=

A C T I F	MONTANTS BRUTS	AMORTISSE- MENTS OU PROVISIONS	MONTANTS NETS	DONT A D'ETRANGER		P A S S I F	MONTANTS	DONT A L'ETRANGER	
				Zones Francs	Autres Zones			Zones Francs	Autres Zones
<u>FRAIS ET VALEURS INCORPOREL-</u>									
<u>LES IMMOBILISES</u>									
121.- Terrains				-	-	105.- Fonds de Dotation	676.277.560	-	-
220.- Constructions	269.432.860	5.331.000	264.101.860	-	-	<u>SITUATION NETTE</u>	<u>676.277.560</u>	-	-
221.- Travaux de Mise en Va- leur des Terres	15.639.140	4.254.947	11.384.193	-	-	14.- Subvention d'Equipe- ment	89.495.324	-	-
222.- Machines et Autres Matériels	37.307.272	6.406.812	30.900.460	-	-	<u>CAPITAUX PERMANENTS</u>	<u>765.772.884</u>	-	-
223.- Mobilier et Matériel de Bureau et de Logement	21.888.101	1.057.260	20.830.841	-	-				
224.- Matériel de Transport	94.379.734	20.111.902	74.267.832	-	-				
23.- Immobilisations en cours	29.179.274	-	29.179.274	-	-				
<u>IMMOBILISATIONS CORPORELLES</u>	<u>467.826.381</u>	<u>37.161.921</u>	<u>430.664.460</u>	-	-				
2511- Créances sur clients et effets à recevoir à plus d'un an	271.358.718	-	271.358.718	-	-				
252.- Dépôts et Cautionnement	50.000	-	50.000	-	-				
<u>AUTRES IMMOBILISATIONS</u>	<u>271.408.718</u>		<u>271.408.718</u>	-	-				
<u>ACTIF IMMOBILISE</u>	<u>739.235.099</u>	<u>37.161.921</u>	<u>702.073.178</u>	-	-				

=O= B I L A N C U M U L E D E L A S O M I V A C - 2ème PARTIE =O=

A C T I F	MONTANTS BRUTS	AMORTISSE- MENTS OU PROVISIONS	MONTANTS NETS	DONT A L' ETRANGER		P A S S I F	MONTANTS	DONT A L' ETRANGER	
				Zones Francs	Autres Zones			Zones Francs	Autres Zones
<u>ACTIF IMMOBILISE</u>	<u>739.235.099</u>	<u>37.161.921</u>	<u>702.073.178</u>	-	-	<u>CAPITAUX PERMANENTS</u>	<u>765.772.884</u>	-	-
30- Marchandises	83.223.092	-	83.223.092	-	-	40- Fournisseurs	592.009.712	-	-
31- Matières et Fournitures	15.320.534	-	16.320.534	-	-	41- Clients Avances et Acomptes	82.599.061	-	-
<u>VALEURS D'EXPLOITATION</u>	<u>98.543.626</u>	-	<u>98.543.626</u>	-	-	42- Personnel	5.725.641	-	-
40- Fournisseurs, Avances et acomptes	200.000	-	200.000	-	-	43- Etat	383.272.427	-	-
41- Clients	186.195.507	-	186.195.507	-	-	45- Sociétés apparentées	122.131.108	-	-
42- Personnel	12.420.175	-	12.420.175	-	-	46- Crédoiteurs divers	53.805.198	-	-
43- Etat	469.941.780	-	469.941.780	-	-	47- Comptes de Régulari- sation Passif	1.349.095	-	-
45- Sociétés apparentées	122.131.108	-	122.131.108	-	-	56- Banques, Soldes crédi	16.783.339	-	-
46- Débiteurs divers	81.673.038	-	81.673.038	-	-	<u>DETTES A COURT TERME</u>	<u>1.257.675.581</u>	-	-
48- Comptes de Régularisation Actif	77.315	-	77.315	-	-	8750- Résultat de la pé- riode à effectuer	56.172.313	-	-
56- Banques et C.C.P.	36.390.903	-	36.390.903	-	-	<u>R E S U L T A T</u>	<u>56.172.313</u>	-	-
57- Trésorerie ACP Débitrice	3.092.549	-	3.092.549	-	-	<u>TOTAL PASSIF</u>	<u>1.967.276.152</u>	-	-
<u>REALISABLES ET DISPONIBLE</u>	<u>1.166.659.348</u>	-	<u>1.166.659.348</u>	-	-				
<u>TOTAL ACTIF</u>	<u>2.004.438.073</u>	<u>37.161.921</u>	<u>1.967.276.152</u>	-	-				

=O= TABLEAU DE PASSAGE AUX SOLDES DES COMPTES PATRIMONIAUX - 1ère PARTIE =O=

Exercice du 01/07/77 au 30/06/1978

NUMEROS DES COMPTES	E M P L O I S	SOLDES DEBI- TEURS A L'OUVERTURE DE L'EXERCICE	MOUVEMENTS DE L'EXERCICE			SOLDES DEBI- TEURS A LA CLOTURE DE L'EXERCICE
			FLUX EXTERNES		FLUX INTERNES	
			Positifs	Négatifs	+ et -	
2000	Frais de premier Etablissement	-	-	-	-	-
2001/5	Autres Frais Immobilisés	-	-	-	-	-
201	Immobilisations Incorporelles	-	-	-	-	-
	<u>FRAIS ET VALEURS INCORPORELLES IMMOBILISES</u>	-	-	-	-	-
21	Terrains	-	-	-	-	-
220	Constructions	-	269.433.000	-	-	269.433.000
221	Travaux de Mise en Valeur des Terres	-	15.476.000	-	163.000	15.639.000
222	Machines et autres Matériels	-	32.129.000	-	5.179.000	37.307.000
223	Mobilier et Matériel de Bureau et de Logement	-	20.099.000	-	1.789.000	21.888.000
224	Matériel de Transport	-	95.223.000	930.000	87.000	94.380.000
225	Immobilisations Animales	-	-	-	-	-
227	Emballages Récupérables Identifiables	-	-	-	-	-
229	Autres Immobilisations Corporelles	-	-	-	-	-
23	Immobilisations Corporelles en cours	-	43.746.000	7.349.000	- 7.218.000	29.179.000
	<u>IMMOBILISATIONS CORPORELLES</u>	-	<u>476.106.000</u>	<u>8.279.000</u>	-	<u>467.826.000</u>
24	Avances et Acomptes sur Commande	-	-	-	-	-
2500	Prêts et Autres Créances (Société mère, Groupe	-	-	-	-	-
2509	Non commerciales (Autres	-	-	-	-	-
2510	Créances sur Clients et (Société mère, Groupe	-	-	-	-	-
2511	Effets à Recevoir à (Etat	-	271.359.000	-	-	271.359.000
2519	Plus d'un An (Autres	-	50.000	-	-	50.000
252	Dépôts et Cautionnements	-	-	-	-	-
260/1	Titres de Participation	-	-	-	-	-
262	Titres d'Etat	-	-	-	-	-
269	Autres Titres	-	-	-	-	-
215	Quittance pour Prélèvement sur le Budget d'Exploitation	-	-	-	-	-
	<u>AUTRES IMMOBILISATIONS</u>	-	<u>271.409.000</u>	-	-	<u>271.409.000</u>
	<u>T O T A L :</u>	-	<u>747.515.000</u>	<u>8.279.000</u>	-	<u>739.235.000</u>

=O= TABLEAU DE PASSAGE AUX SOLDES DES COMPTES PATRIMONIAUX - 1ère PARTIE =O=Exercice du 01/07/77 au 30/06/1978

NUMEROS DES COMPTES	R E S S O U R C E S	SOLDES CREDI-	MOUVEMENTS DE L' EXERCICE			SOLDES CREDI-
		TEURS A	FLUX I N T E R N E S		TEURS A LA	
		L'OUVERTURE	Positifs	Négatifs	CLOTURE DE	
		DE L'EXERCICE	(Augmentation)	(Diminution)	+ et -	L' EXERCICE
8755	Résultats antérieurs non effectués	-	102.000	102.000	-	-
8750	Résultats de la Période à effectuer	-	-	56.171.000	-	- 56.171.000
	<u>R E S U L T A T S</u>	-	<u>102.000</u>	<u>56.274.000</u>	-	<u>- 56.171.000</u>
280	Amortissement des Frais et Valeurs Incorporelles Immobilisés	-	-	-	-	-
281	Amortissement des Terrains	-	-	-	-	-
282	Amortissement des Autres Immobilisations	-	37.162.000	-	-	37.162.000
130	Provisions Règlementées	-	-	-	-	-
135	Plus-Valeurs de cessions à Réinvestir	-	-	-	-	-
19	Provisions pour Charges et Pertes	-	-	-	-	-
193	Provisions pour Prélèvement sur le Budget d'Exploitation	-	-	-	-	-
29	Provisions pour Dépréciation des Comptes de la Classe 2	-	-	-	-	-
39 à 59	Provisions pour Dépréciation des Comptes des Classes 3, 4, 5	-	-	-	-	-
	<u>AMORTISSEMENTS ET PROVISIONS</u>	-	<u>37.162.000</u>	-	-	<u>37.162.000</u>
1000	Capital Social ou Personnel appelé	-	-	-	-	-
1001	Capital Social non appelé	-	-	-	-	-
104	Primes d'Emission, d'Apport, etc...	-	-	-	-	-
105	Fonds de Dotation	-	498.208.000	65.207.000	244.276.000	676.278.000
106	Comptes bloqués des Etablissements et Succursales	-	-	-	-	-
107	Comptes de l'Exploitant	-	-	-	-	-
110	Réserve légale	-	-	-	-	-
111	Réserve pour Prélèvement sur le Budget d'Exploitation	-	-	-	-	-
12	Report à nouveau	-	-	-	-	-
14	Subventions d'Equipement	-	366.678.000	32.907.000	-244.276.000	89.495.000
	<u>CAPITAUX PROPRES</u>	-	<u>864.886.000</u>	<u>99.114.000</u>	-	<u>765.773.000</u>

N° C/PTE	CPTES DEBITEURS	SOLDE DEBIT OUV. EXERC.	MOUVEMENTS DE L'EXERCICE		SOLDES DEBIT. A LA CLOTURE DE L'EXERCICE	NUMERO COMPTES	CPTES CREDITEURS	SOLDE CRED. OUV. EXER.	MOUVEMENTS DE L'EXERCICE		SOLDES CREDI- TEURS A LA CL TURE DE L'EXE CICE
			AUGMENTATION	DIMINUTION					AUGMENTATION	DIMINUTION	
	REPORT T.PA R.1	0	747.513.575	8.278.476	739.235.099		REPORT TOTAL PARTIE 1	0	902.150.089	155.387.597	746.762.492
30	Marchandises	0	341.001.483	257.778.391	83.223.092	40	Fournisseurs	0	606.365.273	14.355.561	592.009.712
31	Mat.et fournit.	0	109.770.655	94.450.121	15.320.534	41	Clients avances Acptes	0	260.602.671	178.003.610	82.599.061
32	Déch.REB.Prod. R	0	0	0	0	42	Personnel	0	10.442.686	4.717.045	5.725.641
33E	Embal.Récupér.	0	0	0	0	43	Etat	0	386.960.588	3.688.161	383.272.427
34	Prod.Semis-Ouv.	0	0	0	0	44	Associés	0	0	0	0
35	Produits finis	0	0	0	0	45	Sociétés apparentées	0	134.778.862	12.647.754	122.131.108
36	Prod.Trav.en C.	0	0	0	0	46	Créditeurs divers	0	149.561.667	95.756.469	53.805.198
38	Stock en cours de route, à réc. ETC...	0	0	0	0	47	Cpte régul.passif	0	23.346.384	21.997.289	1.349.095
						50	Emprts à moins d'1 an	0	0	0	0
						53	Effets et War.à payer	0	0	0	0
						56	Banques, soldes crédit	0	894.111.895	877.328.556	16.783.339
	VALEURS D'EXP.	0	450.772.138	352.228.512	98.543.626		DETTES A COURT TERME	0	2.466.170.026	1.208.494.445	1.257.675.581
40	Four.av.Acptes	0	82.749.912	82.549.912	200.000		REPORT 1° PARTIE	0	902.150.089	155.387.597	746.762.492
41	Clients	0	430.820.221	244.624.714	186.195.507						
42	Personnel	0	150.501.037	138.080.862	12.420.175						
43	Etat	1.0	1.009.709.134	539.767.354	469.941.780						
44	Associés	0	0	0	0						
45	Sociétés appar.	0	122.416.108	285.000	122.131.108						
46	Débit.Divers	0	90.569.119	8.896.081	81.673.038						
48	Cpte régul.Act.	0	253.988	176.673	77.315						
51	Prêts - un an	0	0	0	0						
52	Tit.Court terme	0	0	0	0						
54	Effets et W.Rec.	0	0	0	0						
55	Ch.Coup. à enc.	0	0	0	0						
56	Banq.Ch.Postaux	0	628.935.684	592.544.781	36.390.903						
57	C.,Cptes rég.av. DISP.CHEZ ACC	0	438.068.004	434.975.455	3.092.549						
			254.536.973	0	254.536.973						
	REAL.DISPONIBLE	0	3.208.560.180	2.041.900.832	1.166.659.348						
	REPORT 1° PART.	0	747.513.575	8.278.476	739.235.099						
	TOTAL GENERAL	0	4.406.845.893	2.402.407.820	2.004.438.073		TOTAL GENERAL	0	3.368.320.115	1.363.882.042	2.004.438.073

10

=o= SOMIVAC FINANCEMENT DE L'EXERCICE =o=

EXERCICE du 01/07/77 au 30/06/78

NUMEROS DES COMPTES	EMPLOIS A PLUS D'UN AN	MONTANTS	DONT A L'ETRAINGER	
			Zone Franc	Autres Zones
20	Frais et valeurs incorporelles immobilisés			
21	Terrains			
220	Constructions	269.432.860		
221	Travaux de mise en valeur des Terres	15.475.855		
222	Machines et autres matériels	32.128.751		
223	Mobilier et matériel de bureau et de logem.	20.098.885		
224	Matériel de transport	95.222.680		
225	Immobilisation animales	-		
227	Emballages récupérables identifiables	-		
229	Autres Immobilisations corporelles	-		
23	Immobilisations corporelles en cours	36.396.990		
	<u>INVESTISSEMENTS BRUTS</u>	<u>468.756.021</u>		
24	Avances et acomptes sur commandes d'immo- bilisations			
2500/10	Prêts et créances (avec Société mère, Groupe			
2511	à long et moyen (avec Etats et collectivi- (tés publiques	271.358.718		
2509/19	Terme (avec autres			
252	Dépôts et Cautionnements	50.000		
260/1	Participations			
262/9	Autres titres			
275	Quittance P B E			
	<u>AUTRES VALEURS IMMOBILISES</u>	<u>271.408.718</u>		
110	Fonds propres	66.206.720		
114	Remboursements de Subventions			
116	Emprunts - Obligations			
1700/20/50	Remboursements (avec Société Mère, Groupe			
171	D'emprunts (Fournisseurs d'investisse- ments			
1752	Et des dettes (avec Etats et Collectivités Publiques			
1753	A long et (avec les Banques			
1709/29/59	Moyen terme (avec autres			
	<u>REMBOURSEMENTS DES CAPITAUX PERMA-</u>			
	<u>NENTS</u>	<u>66.206.720</u>		
107	Bénéfices distribués	101.590		
	Amortissements différés (de l'exercice			
	Prélèvement exploitant			
	<u>TOTAL EMPLOIS</u>	<u>806.473.049</u>		
	<u>ACCROISSEMENT DU FONDS DE ROULEMENT</u>	<u>7.425.803</u>		
	<u>TOTAL GENERAL.....</u>	<u>813.898.852</u>		

=d= SOMIVAC FINANCEMENT DE L'EXERCICE =c=

EXERCICE du 01/07/77 au 30/06/1978

NUMEROS DES COMPTES	RESSOURCES A PLUS D'UN AN	MONTANTS	DONT A L'ETRANGER	
			ZONE FRANC	AUTRES ZONES
8750	Résultat de la période à effectuer	-56.172.313		
148	Subventions d'équipement amorties	- 711.902		
130	Provisions réglementées			
135	Plus valeurs de cession à réinvestir			
119	Provisions pour pertes et charges			
193	Provisions pour P B E			
280	Amortissements des frais et valeurs incorp. IM.			
281	Amortissement des Terrains d'exploitation			
282	Amortissement des autres immobilisations corporelles	37.161.921		
29	Provisions pour dépréciation des comptes de la classe 2			
	<u>AUTO - FINANCEMENT BRUT</u>	<u>-19.722.294</u>		
21/2	Immobilisation corporelles	929.640		
24	Avances et acomptes sur commandes d'immobilisations			
2500/10	Remboursements, avec Société mère, Groupe			
2511	De prêts et créances (avec Etats et Collectivités publiques)			
2509/19	A long et moyen Terme (avec autres			
26	Titres autres que les Titres à court Terme			
275	Quittance P B E (en cas d'investissement)			
	<u>CESSIONS AU REMBOURSEMENTS D'ACTIFS</u>			
	<u>IMMOBILIERS</u>	929.640		
10	Ressources de fonds propres (apport en capital, primes)	498.208.494		
14	Subventions d'équipement	334.483.012		
16	Emprunts - Obligations			
1700/20/50	Autres (avec Sociétés Mère, Groupe			
171	Emprunts (Fournisseurs d'investissements			
1752	Et dettes à (avec Etats et Collectivités Publ.			
1753	Long et moyen (avec les banques			
1709/29/59	Terme (avec autres			
	<u>APPORTS EXTERIEURS DE CAPITAUX PERMANENTS</u>	<u>832.691.506</u>		
10	Consolidation (Par incorporation au capital			
1700/20/50	De dettes à (par transformation STES mère, Groupe			
171	Court terme (en dettes à plus d'un au forunis. (Banques (Autres			
	<u>TOTAL RESSOURCES</u>	<u>813.898.852</u>		
	<u>PRELEVEMENT SUR LE FONDS DE ROUELEMENT</u>	-		
	<u>TOTAL GENERAL</u>	<u>813.898.852</u>		

=O= EVALUATION FONDS DE ROULEMENT =O=

Exercice du 01/07/77 au 30/06/78

TABLEAU N° DIS

NUMEROS DES COMPTES	E M P L O I S	VARIATIONS EN COURS D'EXERCICE (+ ou -)	NUMEROS DES COMPTES	R E S S O U R C E S	VARIATIONS EN COURS D'EXERCICE (+ ou -)
30	Marchandises	83.223.092	40	Fournisseurs	592.009.712
31	Matières et Fournitures	15.320.534	413	Clients, Avances et Acomptes	82.599.061
32	Déchets et Rebut	-	42	Personnel	5.725.641
33	Emballages commerciaux	-	43	Etat	383.272.427
34	Produits Semi-ouvrés	-	44	Associés	-
35	Produits finis	-	45	Sociétés apparentées	122.131.108
36	Produits et Travaux en cours	-	46	Créditeurs divers	53.805.198
38	Stocks en cours de route, etc...	-	47	Compte de Régularisation Passif	1.349.095
	VALEUR D'EXPLOITATION	98.543.626	50	Emprunts à moins d'un an	-
			53	Effets et Warrants à payer	-
403	Fournisseurs, Avances et Acomptes	200.000	56	Banques, Soldes créditeurs	16.783.339
41	Clients	186.195.507		DETTES A COURT TERME	1.257.675.581
42	Personnel	12.420.175			
43	Etat	469.941.780			
44	Associés	-	39/49/59	Provisions pour dépréciation de l'Actif	
45	Sociétés apparentées	122.131.108		circulant	-
46	Débiteurs divers	81.673.038			
48	Compte de Régularisation Actif	77.315			
51	Prêts à moins d'un an	-			
52	Titres à court terme	-			
54	Effets et Warrants à recevoir	-			
55	Chèques et Coupons à encaisser	-			
56	Banques et Chèques postaux	36.390.903			
57	Caisse, Compte de Régies d'avances	3.092.549			
		254.536.973!*		Disponibilité chez l'A.C.C.	
	REALISABLE ET DISPONIBLE	1.166.659.348			
	Actif circulant (A)	1.265.202.974		Passif circulant (B)	1.257.675.581
	Prélèvement sur Fonds de Roulement net (A - B O)	-		Accroissement du Fonds de Roulement net (A - B O)	7.527.393
	T O T A L	1.265.202.974		T O T A L	1.265.202.974

=O= ANNEXE 1: ENGAGEMENT HORS BILAN =O=

Exercice du 01/07/77 au 30/06/78

E N G A G E M E N T S	MONTANTS	DONT A L'ETRANGER	
		Zone Franc	Autres Zones
(Sur marchés			
(Fiscaux			
Avals et Cautions Reçus (Contre-garanties bancaires			
(Autres			
Part de capital correspondant aux actions déposées par Administrateurs en garantie de gestion montant des garanties hypothécaires			
Autres engagements reçus			
Engagements et Suretés reçus sur Dettes ne figurant pas au Bilan	e	-	-
Effets à l'escompte endossés			
(Sur marchés			
(Fiscaux			
Avals et Cautions donnés (Contre-garanties bancaires			
(Autres			
Autres garanties données			
Sur dettes figurant au Bilan			
Hypothèques accordées			
Autres garanties accordées			
Engagements et Suretés donnés	o		
Dont A - 1 an			
Opération Crédit Bail			
Sommes restant à payer sur commandes d'immobilisations			
Prêts consentis à l'Entreprise et non versés			
Emprunts accordés restant à encaisser			
Autres engagements réciproques			
Engagements Réciproques	o		

/ O M I V A C **/** I E G E

BILAN ARRETE AU

30/06/1978

=O= B I L A N S I E G E - 1 è r e P A R T I E =O=

Exercice du 01/07/77 au 30/06/1978

NUMEROS DES COMPTES	A C T I F	MONTANTS BRUTS	AMORTISSE- MENTS OU PROVISIONS		MONTANTS NETS	DONT A L'ETRANGER	
						Zone Franc	Autres Zones
2000	Frais de Premier Etablissement						
2001 à 5	Autres Frais Immobilisés						
201	Immobilisations Incorporelles						
	FRAIS ET VALEURS INCORPORELLES IMMOBILISES	0	0	0	0	0	0
21	Terrains						
220	Constructions	71.742.000	2.152.260	69.589.740			
221	Travaux de Mise en Valeur des terres						
222	Machines et autres Matériels	-	224.100	- 224.100			
223	Mobilier et Matériel de Bureau et de Logement	2.241.000	-	2.241.000			
224	Matériel de Transport	5.450.000	1.362.500	4.087.500			
225	Immobilisations Animales						
227	Emballages récupérables identifia- bles						
229	Autres Immobilisations Corporelles						
23	Immobilisations en cours						
	IMMOBILISATIONS CORPORELLES	79.433.000	3.738.860	75.694.140	0	0	
24	Avances et Acomptes sur commandes						
2500	Prêts et Autres (Société mère, Groupe)						
	Créances non (
2509	Commerciales (Autres						
	Créances sur						
2510)	clients et effets (Sté mère, Groupe						
2511)	à Recevoir à plus (Etats						
2519)	d'un an (Autres						
252	Dépôts et Cautionnements						
260/1	Titres de Participation						
262	Titres d'Etat						
269	Autres Titres						
	AUTRES IMMOBILISATIONS	0	0	0	0	0	
	ACTIF IMMOBILISE	79.433.000	3.738.860	75.694.140	0	0	

NUMEROS DES COMPTES	P A S S I F	MONTANTS	DONT A L'ETRANGER	
			Zone Franc	Autres Zones
1000	Capital Social ou Personnel appelé			
1001	Capital Social non appelé			
104	Primes d'Emission d'apport, etc...			
105	Fonds de Dotation	259.433.000		
106	Comptes bloqués des Etablissements et Succursales			
107	Compte de l'Exploitant			
110	Réserve légale			
111	Réserve pour Prélèvement sur le Budget d'Exploitation			
119	Autres Réserves			
12	Report à nouveau			
	SITUATION NETTE	259.433.000	0	0
130	Provisions règlementées			
135	Plus-Valeurs de Cession à Reinvestir			
14	Subvention d'Equipement			
19	Provisions pour Charges et Pertes			
193	Provision pour Prélèvement sur le Budget d'Exploitation			
	TOTAL	0	0	0
16	Emprunts Obligations			
	Montant brut Primes Remboursées			
	comptabilisé (à déduire)			
1700	Fournisseurs (Société mère, Groupe d'apport à LMT(Autres			
1709	Fournisseurs d'Investissements			
171	Effets à payer à (Société, mère, Grpue			
1720	Long et Moyen Terme(Autres			
1729	(Sté mère, Groupe			
1750	Autres Dettes à long(Etat			
1752	et Moyen Terme (Banque			
1753	(Divers			
1759				
	DETTES A L.M.T. ECHEANCES MOINS D'UN AN	0	0	0
	Dettes à Long et Moyen Terme	0	0	0
	CAPITAUX PERMANENTS	0	259.433.000	0

Exercice du 01/07/77 au 30/06/1978

NUMEROS DES COMPTES	A C T I F	MONTANTS	AMORTISSE-	MONTANTS	DONT A	
		BRUTS	MENTS OU PROVISIONS	NETS	Zone Franc	Autres Zones
	ACTIF IMMOBILISE	79.433.000	3.738.860	75.694.140		
30	!Marchandises					
31	!Matières et Fournitures					
32	!Déchets et rebuts, Produit de !la Récupération					
33	!Emballages commerciaux					
34	!Produits Semi-ouvrés					
35	!Produits finis					
36	!Produits et Travaux en cours					
38	!Stocks en cours de route					
	VALEUR D'EXPLOITATION	0	0	0		
40	!Fournisseurs, Avances et Acompte !tes					
41	!Clients					
42	!Personnel					
43	!Etat	21.721.275		21.721.275		
44	!					
45	!Sociétés apparentées	25.872.860		25.872.860		
46	!Débiteurs divers					
48	!Comptes de régularisation Ac- !tif					
51	!Prêts à moins d'un an					
52	!Titres à Court Terme					
54	!Effets et Warrants à Recevoir					
55	!Chèques et Coupons à encaisser					
56	!Banques	5.981.504		5.981.504		
563 589	!Disponibilités chez A C C	254.536.973		254.536.973		
57	!Trésorerie ACP Débitrice					
	REALISABLE ET DISPONIBLE	308.112.612	0	308.112.612		
	TOTAL ACTIF	387.545.612	3.738.860	383.806.752		

NUMEROS DES COMPTES	P A S S I F	MONTANTS	DONT A L'ETRANGER	
			Zone Franc	Autres Zones
	CAPITAUC PERMANENTS	259.433.000		
40	Fournisseurs			
41	Clients, Avances et Acomptes			
42	Personnel			
43	Etat	31.876.586		
44	Associés			
45	Sociétés apparentées	96.258.248		
46	Créditeurs divers			
47	Comptes de Régularisation Passif			
50	Emprunts à moins d'un an			
53	Effets et Warrants à payer			
56	Banques, Soldes créditeurs			
568	Découvert chez A C C			
	DETTES A COURT TERME	128.134.834		
755	Résultats antérieurs non affectés			
750	Résultat de la période à affecter	- 3.761.082		
	RESULTATS	- 3.761.082		
	TOTAL PASSIF	383.806.752		

Exercice du 01/07/77 au 30/06/1978

NUMEROS DES COMPTES	E M P L O I S	SOLDES DEBI- TEURS à L'OUVERTURE DE L'EXERCICE	MOUVEMENTS DE L'EXERCICE			SOLDES DEBI- TEURS A LA CLOTURE DE L' EXERCICE
			FLUX EXTERNES		FLUX INTERNES + et -	
			Positifs (Augmentation)	Négatifs (Diminution)		
2000	Frais de Premier Etablissement					
2001/5	Autres Frais Immobilisés					
201	Immobilisations Incorporelles					
	Frais et Valeurs Incorporelles Immobilisés	0	0	0	0	0
21	Terrains	-	-	-	-	-
220	Constructions	-	71.742.000	-	-	71.742.000
221	Travaux de Mise en Valeurs des Terres	-	-	-	-	-
222	Machines et Autres Matériels	-	-	-	-	-
223	Mobilier et Matériel de Bureau et de Logement	-	2.241.000	-	-	2.241.000
224	Matériel de Transport	-	5.450.000	-	-	5.450.000
225	Immobilisations Animales	-	-	-	-	-
227	Emballages récupérables identifiables	-	-	-	-	-
229	Autres Immobilisations Corporelles	-	-	-	-	-
23	Immobilisations Corporelles en cours	-	-	-	-	-
	IMMOBILISATIONS CORPORELLES	0	79.433.000	0	0	79.433.000
24	Avances et Acomptes sur Commandes	-	-	-	-	-
2500	Prêts et Autres Créances (Société mère, Groupe	-	-	-	-	-
2509	Non commerciales (Autres	-	-	-	-	-
2510	Créances sur Clients et (Société mère, Groupe	-	-	-	-	-
2511	Effets à Recevoir à (Etat	-	-	-	-	-
2519	Plus d'un An (Autres	-	-	-	-	-
252	Dépôts et Cautionnements	-	-	-	-	-
260/1	Titres de Participation	-	-	-	-	-
262	Titres d'Etat	-	-	-	-	-
269	Autres Titres	-	-	-	-	-
275	Quittance pour Prélèvement sur le Budget d'Exploitation	-	-	-	-	-
	AUTRES IMMOBILISATIONS	0	0	0	0	0
	TOTAL DES EMPLOIS A REPORTER PARTIE II	0	79.433.000	0	0	79.433.000

=0= TABLEAU DE PASSAGE AUX SOLDES DES COMPTES PATRIMONIAUX - 1ère PARTIE =0=
Exercice du 01/07/1977 au 30/06/1978

NUMEROS DES COMPTES	R E S O U R C E S	S O L D E S C R E D I - T E U R S A	M O U V E M E N T S D E L ' E X E R C I C E			S O L D E S C R E D I - T E U R S A
			F L U X E X T E R N E S	F L U X I N T E R N E S	F L U X I N T E R N E S	
		L ' O U V E R T U R E D E L ' E X E R C I C E	Positifs (Augmentation)	Négatifs (Diminution)	+ ET -	L ' O U V E R T U R E D E L ' E X E R C I C E
8755	Résultats antérieurs non affectés					
8750	Résultat de la période à affecter		3.761.000			- 3.760.000
	RESULTATS		3.761.000			- 3.760.000
280	Amortissements des frais et Valeurs Incorporelles Immobilisés					
281	Amortissement des Terrains					
282	Amortissement des autres Immobilisations		3.739.000			3.739.000
130	Provisions réglementées					
135	Plus-Valeurs de cessions à réinvestir					
119	Provisions pour Charges et Pertes					
1193	Provision pour P B E					
29	Provisions pour dépréciation des Comptes de la classe - 2					
39 à 59	Provisions pour dépréciation des Comptes des classes 3-4-5					
	AMORTISSEMENTS ET PROVISIONS		3.739.000			3.739.000
1000	Capital Social ou Personnel appelé					
1001	Capital Social non appelé					
104	Primes d'émission, d'apport etc.					
105	Fonds de dotation		180.000.000		79.433.000	259.433.000
106	Comptes bloqués des Etablissements et Succursales					
107	Comptes de l'exploitant					
110	Réserve légale					
111	Réserve P B E					
12	Report à nouveau					
14	Subventions d'équipement		83.172.000		- 79.433.000	
	CAPITAUX PROPRES		263.172.000		0	259.433.000
116	Emprunts - Obligations					
17002050-	Autres Emprunts					
171	et dettes à long					
1752	et moyen					
1753	Terme					
17092959-						
	DETTES A LONG ET MOYEN TERME		0		0	0
	TOTAL à REPORTER PARTIE II		266.911.000	7.500.000	0	259.412.000

Exercice du 01/07/1977 au 30/06/1978

NUMEROS DES COMPTES	C O M P T E S D E B I T E U R S	SOLDES DEBI- TEURS & L'OUVERTURE DE L'EXERCICE	MOUVEMENTS DE L'EXERCICE		SOLDES DEBI- TEURS A LA CLOTURE DE L'EXERCICE
			Augmentation	Diminution	
	!REPORT TOTAL PARTIE 1	0	79.433.000	0	79.433.000
!30	!Marchandises				
!31	!Matières et Fournitures				
!32	!Déchets et rebuts, produits de la Récupération				
!33	!Emballages récupérables				
!34	!Produits semi_ouvrés				
!35	!Produits finis				
!36	!Produits et Travaux en cours				
!38	!Stocks en cours de route, à Réceptionner etc...				
	! VALEURS D'EXPLOITATION	0	0	0	0
!40	!Fournisseurs, Avances et Acomptes		180.000.000	180.000.000	0
!41	!Clients		-	-	-
!42	!Personnel		96.258.248	74.536.973	21.721.275
!43	!Etat		-	-	-
!44	!Associés		25.872.860	0	25.872.860
!45	!Sociétés apparentées				
!48	!Comptes de Régularisation - Actif				
!51	!Prêts à moins d'un an				
!52	!Titres à court Terme				
!54	!Effets et Warants à Recevoir				
!55	!Chèques et coupons à encaisser		106.413.559	100.432.055	5.981.504
!56	!Banques et Chèques Postaux		-	-	-
!57	!Caisse, Comptes de régies d'avances		254.536.973	-	254.536.973
	! Disponibilité chez A C C				
	! REALISABLE ET DISPONIBLE		663.081.640	354.969.028	308.112.612
	! REPORT 1ère PARTIE		79.433.000	0	79.433.000
	! TOTAL GENERAL		742.514.640	354.969.028	387.545.612

=0= TABLEAU DE PASSAGE AUX SOLDES DES COMPTES PATRIMONIAUX - 2ème PARTIE =0=Exercice du 01/07/1977 au 30/06/1978

NUMEROS DES COMPTES	C O M P T E S C R E D I T E U R S	SOLDES CREDI- TEURS A	MOUVEMENTS DE L'EXERCICE		SOLDES CREDI- TEURS A LA
		L'OUVERTURE DE L'EXERCICE	Augmentation	Diminution	(CLOTURE DE L'EXERCICE
	REPORT TOTAL PARTIE 1		266.910.720	7.499.942	259.410.778
40	Fournisseurs				
41	Clients Avances et Acomptes				
42	Personnel				
43	Etat		31.876.586	0	31.876.586
44	Associés				
45	Sociétés apparentées		96.258.248		96.258.248
46	Créditeurs divers				
47	Compte de régularisation Passif				
50	Emprunts à moins d'un an				
53	Effets et Warants à payer				
56	Banques Soldes créditeurs				
	DETTES à COURT TERME		128.134.834		128.134.834
	REPORT 1ère PARTIE		266.910.720	7.499.942	259.410.778
	TOTAL GENERAL		395.045.554	7.499.942	387.545.612

=o= TABLEAU 4 - FINANCEMENT DE L'EXERCICE =o=Exercice du 01/07/77 au 30/06/78

NUMEROS DES COMPTES	E M P L O I S A P L U S D ' U N A N	MONTANTS	DONT A L'ETRANGER	
			Zone Franc	Autres Zones
!20	!Frais et valeurs incorporelles immobilisés	!	!	!
!21	!Terrains	!	!	!
!220	!Constructions	! 71.742.000!	!	!
!221	!Travaux de mise en valeur des terres	!	!	!
!222	!Machines et autres matériels	!	!	!
!223	!Mobilier et matériel de bureau et de logement	! 2.241.000!	!	!
!224	!Matériel de transport	! 5.450.000!	!	!
!225	!Immobilisations animales	!	!	!
!227	!Emballages récupérables identifiables	!	!	!
!229	!Autres immobilisations corporelles	!	!	!
!23	!Immobilisations corporelles en cours	!	!	!
	! INVESTISSEMENTS BRUTS	! 79.433.000!	!	!
!24	!Avances et acomptes sur commandes d'immobilisations!	!	!	!
!2500/10	!Prêts et créances	!	!	!
!2511	!à long et moyen	!	!	!
!2509/19	!	!	!	!
!252	!Dépôts et cautionnements	!	!	!
!260/1	!Participations	!	!	!
!262/9	!Autres titres	!	!	!
!275	!Quittance P.B.E.	!	!	!
	! AUTRES VALEURS IMMOBILISEES	!	!	!
!10	!Fonds propres	!	!	!
!14	!Remboursements de subventions	!	!	!
!16	!Emprunts - Obligations	!	!	!
!1700/20/50	!Remboursements) avec Société mère; Groupe	!	!	!
	!d'emprunts) Fournisseurs d'investissements	!	!	!
	!et de dettes) avec Etats et collect. Publ.	!	!	!
	!à long et) avec les banques	!	!	!
	!moyen terme) avec autres	!	!	!
	! REMBOURSEMENTS DE CAPITAUX PERMANENTS	!	!	!
	! Bénéfices distribués	!	!	!
!107	!Amortissements différés (de l'exercice)	!	!	!
	!Prélèvement exploitant	!	!	!
	! T O T A L E M P L O I S	! 79.433.000!	!	!
	! ACCROISSEMENTS DU FONDS DE ROULEMENT	! 179.977.778!	!	!
	! T O T A L G E N E R A L	! 259.410.778!	!	!

NUMEROS DES COMPTES	RESSOURCES A PLUS D'UN AN	MONTANTS	DONT A L'ETRANGER	
			Zone Franc	Autres Zones
!8750	!Résultat de la période à affecter	! - 3.761.082!		
!148	!Subventions d'équipement amorties	!		
!130	!Provisions réglementées	!		
!135	!Plus-Values de cession à réinvestir	!		
!19	!Provisions pour pertes et charges	!		
!193	!Provisions pour P.B.E.	!		
!280	!Amortissement des frais et valeurs immobilisés	!		
!281	!Amortissements des terrains d'exploitation	!		
!282	!Amortissements des autres immobilisations corporel.	! 3.738.860!		
!29	!Provisions pour dépréciation des cptes de la Cl. 2	!		
	AUTO-FINANCEMENT BRUT	- 22.222		
!21/2	!Immobilisations corporelles	!		
!24	!Avances et acomptes sur commande d'immobilisation	!		
!2500/10	!Remboursements	!		
!2511	!de prêts et créances	!		
!2509/19	!à long et moyen terme	!		
!26	!Titres autres que les titres à court terme	!		
!275	!Quittance P.B.E. (en cas d'investissement)	!		
	CESSIONS OU REMBOURSEMENTS D'ACTIFS IMMOBILISES			
!10	!Ressources de fonds propres (apport au capital Pr.)	! 180.000.000!		
!14	!Subventions d'équipement	! 79.433.000!		
!16	!Emprunts - Obligations	!		
!1700/20/50	!Autres	!		
!	!Emprunts et	!		
!1752	!dettes à long	!		
!1753	!et moyen	!		
!1709/29/59	!terme	!		
	APPORTS EXTERIEURS DE CAPITAUX PERMANENTS	259.433.000		
!10	!Consolidation	!		
!	!de dettes à court	!		
!	!terme	!		
	TOTAL RESSOURCES	259.410.778!		
	PRELEVEMENT SUR LE FONDS DE ROULEMENT			
	TOTAL GENERAL	259.410.778!		

=O= TABLEAU 4 BIS: EVOLUTION FONDS DE ROULEMENT =O=

Exercice du 01/07/77 au 30/06/78

N° COM- PTE	E M P L O I S	VARIATIONS	N° COM- PTE	R E S S O U R C E S	VARIATIONS	E N G A G E M E N T S	MON- TANTS	DONT ETRANGER	
		EN COURS D'EXERCICE !(+ ou -)!			EN COURS D'EXERCICE !(+ ou -)!			Zone Franc	Autres Zones
30	Marchandises	0	40	Fournisseurs	0	(sur Marchés			
31	Matières et Fournitures		413	Clients, Avances et Acomptes		Avals et caut.(Fiscaux			
32	Déchets et rebut		42	Personnel		Reçus (contr.garant.B.			
33	Emballages commerciaux		43	Etat	31.876.586	(Autres			
34	Produits semi-ouvrés		44	Associés		Part Capital correspondant aux			
35	Produits finis		45	Sociétés apparentées	96.258.248	actions déposées par Adm.en ga			
36	Produits et Travaux en cours		46	Créditeurs divers		Montant garanties hypothécaires			
38	Stocks en cours de route		47	Compte régularisation Passif		Autres engagements reçus			
			53	Effets et Warrants à payer					
			56	Banques Soldes créditeurs					
	VALEURS D'EXPLOITATION	0		DETTES A COURT TERME	128.134.834	ENGAGEMENTS ET SURETES REÇUS	0	0	0
403	Fournisseurs, Avances, Acomptes					S/Dettes ne figur.pas au Bilan			
41	Clients		39/49/59	Provisions pour déprécia-		Effets à l'escompte endossés			
42	Personnel			tion de l'actif circulant	0	(Sur marchés			
43	Etat	21.721.275				Avals & Caut.(Fiscaux			
44	Associés					donnés (Contr.Gtie Banc.			
45	Sociétés apparentées	25.872.860				(Autres			
46	Débiteurs divers					Autres garanties données			
48	Compte de Régularisation Actif					Sur DETTES FIGURANT AU BILAN			
51	Prêts à moins d'un an					Hypothèques accordées			
52	Titres à court terme					Autres garanties accordées			
54	Effets et Warrants à recevoir					ENGAGEMENTS ET SURETES DONNEES	0	0	0
55	Chèques Coupons à encaisser					Opérat.Crédit Bail (DONT A-			
56	Banques et chèques postaux	5.981.504				Sommes restant à payer(1 AN			
57	Caisse, Compte Régies d'Avances	0				S/Commandes d'Immob. (
		254.536.973	*	DISPONIBILITES CHEZ ACC		Prêts consent.à Entr. (
	REALISABLE ET DISPONIBLE	308.112.612				non versés.Emprt. (
	ACTIF CIRCULANT (A)	308.112.612		PASSIF CIRCULANT (B)	128.134.834	accord.rest.à enc. (
	Prélèvement sur le fonds de			Accroissement du fonds de		Autr.Eng.Réciproques			
	roulement net (A=B O)	0		roulement net (A=B O)	179.977.778	ENGAGEMENTS RECIPROQUES	0	0	0
	TOTAL	308.112.612		TOTAL	308.112.612				

~~///~~ O M I V A C

PRS
~~/// F I L E G E~~

BILAN ARRETE AU

30/06/1978

=o= B I L A N DU P. R. S. - 1ère PARTIE =o=
Exercice du 01/07/1977 au 30/06/1978

NUMEROS DES COMPTES	A C T I F	MONTANTS	AMORTISSE-	MONTANTS	DONT A	
		BRUTS	MENTS OU PROVISIONS	NETS	Zone Franc	Autres Zones
!2000	!Frais de premier Etablissement!	!	!	!	!	!
!2001 à 5	!Autres frais Immobilisés	!	!	!	!	!
!201	!Immobilisations incorporelles	!	!	!	!	!
!	!	!	!	!	!	!
!	!FRAIS ET VALEURS INCORPORELLES!	!	!	!	!	!
!	!IMMOBILISES	!	!	!	!	!
!	!	!	!	!	!	!
!21	!Terrains	!	!	!	!	!
!220	!Constructions	!184.090.860!	!2.770.740!	!181.320.120!	!0!	!0!
!221	!Travaux de mise en Valeur des	!	!	!	!	!
!	!Terres	!12.386.470!	!4.254.947!	!8.131.523!	!0!	!0!
!222	!Machines et Autres Matériels	!20.808.272!	!2.882.912!	!17.925.360!	!0!	!0!
!223	! Mobilier et Matériel de Bu -	!	!	!	!	!
!	!reau et de Logement	!17.725.101!	!875.660!	!16.849.441!	!0!	!0!
!224	!Matériel de Transport	!80.129.734!	!16.549.402!	!63.580.332!	!0!	!0!
!225	!Immobilisations animales	!	!	!	!	!
!227	!Emballages Récup. Identifia-	!	!	!	!	!
!	!bles	!	!	!	!	!
!229	!Autres Immobilisations Corpor.	!	!	!	!	!
!23	!Immobilisations en cours	!27.477.575!	!-!	!27.477.575!	!	!
!	!	!	!	!	!	!
!	!IMMOBILISATIONS CORPORELLES	!342.618.012!	!27.333.661!	!315.284.351!	!	!
!	!	!	!	!	!	!
!24	!Avances et acomptes sur com-	!	!	!	!	!
!	!mandes	!	!	!	!	!
!2500	!Prêts et autres (Sté mère,	!	!	!	!	!
!	!Groupe	!	!	!	!	!
!	!Créances non	!	!	!	!	!
!2509	!commerciales (Autres	!	!	!	!	!
!	!	!	!	!	!	!
!	!Créances sur	!	!	!	!	!
!2510	!Clients et effets à (Sté mère,	!	!	!	!	!
!	!Groupe	!	!	!	!	!
!52511	!Recevoir à plus (Etat	!226.048.173!	!	!226.048.173!	!	!
!2519	!d'un an (Autres	!	!	!	!	!
!	!	!	!	!	!	!
!252	!Dépôts et cautionnements	!50.000!	!	!50.000!	!	!
!	!	!	!	!	!	!
!25	!Dont échéant à moins d'un an	!	!	!	!	!
!	!	!	!	!	!	!
!260/1	!Titres de participation	!	!	!	!	!
!262	!Titres d'Etat	!	!	!	!	!
!269	!Autres titres	!	!	!	!	!
!	!	!	!	!	!	!
!	!AUTRES IMMOBILISATIONS	!226.098.173!	!	!226.098.173!	!	!
!	!	!	!	!	!	!
!	!ACTIF IMMOBILISE	!568.716.185!	!27.333.661!	!541.382.524!	!	!

NUMEROS DES COMPTES	P A S S I F	MONTANTS	DONT A L'ETRANGER	
			Zone Franc	Autres Zones
!1000	!Capital Social ou personnel appelé			
!1001	!Capital Social non appelé			
!104	!Primes d'émission, d'apport etc.			
!105	!Fonds de dotation	374.068.726	-	-
!106	!Comptes bloqués des Etablissements et succursales			
!107	!Compte de l'exploitant			
!110	!Réserve légale			
!111	!Réserve P B E			
!119	!Autres réserves			
!12	!Report à nouveau			
	SITUATION NETTE	374.068.726		
!130	!Provisions réglementées			
!135	!Plus valeurs de cession à réinvestir			
!14	!Subventions d'équipement	88.771.963		
!19	!Provision pour charges et Pertes			
!193	!Provision pour PBE			
	TOTAL	88.771.963		
!16	!Emprunts - Obligations			
	!Montant brut comptabilisé ! Primes Remboursements ! (à déduire)			
!1700	!Fournisseurs (Société mère, Groupe			
	!D'approv. à			
!1709	!L.M. Terme (Autres			
!171	!Fournisseurs d'investissements			
!1720	!Effets à payer (Société mère, Groupe			
	!à Long et Moyen (
!1729	!Terme (Autres			
!1750	! (Société mère, Groupe			
!1752	!Autres dettes à long (Etat			
!1753	!Et moyen Terme (Banques			
!1759	! (Divers			
	!DETTES à L.M.T. ECHEANCE MOINS 1 AN	-		
	!DETTES à L.M.T.	-		
	!CAPITAUX PERMANENTS	462.840.689		

Exercice du 01/07/77 au 30/06/78

NUMEROS DES COMPTES	A C T I F	MONTANTS	AMORTISSE-	MONTANTS	DONT A	
		BRUTS	MENTS OU PROVISIONS	NETS	Zone Franc	Autres Zones
	ACTIF IMMOBILISE	568.776.185	27.333.661	541.382.524	0	0
30	Marchandises	44.254.074		44.254.074		
31	Matières et Fournitures	15.039.289		15.039.289		
32	Déchets et Rebuts, Produits de la Récupération					
33	Emballages commerciaux					
34	Produits Semi-ouvrés					
35	Produits finis					
36	Produits et Travaux en cours					
38	Stocks en cours de route					
	VALEURS D'EXPLOITATION	59.293.363		59.293.363	0	0
40	Fournisseurs, Avances et Acomptes	200.000		200.000		
41	Clients	156.094.033		156.094.033		
42	Personnel	11.591.675		11.591.675		
43	Etat	405.880.171		405.880.171		
44	Associés					
45	Sociétés apparentées	96.258.248		96.258.248		
46	Débiteurs divers	76.784.355		76.784.355		
48	Comptes de Régularisation Actif					
51	Prêts à moins d'un an					
52	Titres à Court Terme					
54	Effets et Warrants à recevoir					
55	Chèques et Coupons à en- caisser					
56	Banques	24.034.399		24.034.399		
563-5- 8-9	Disponibilité Chez A C C					
57	Trésorerie ACP Débitrice	2.392.972		2.392.972		
		773.235.853		773.235.853	0	0
	TOTAL ACTIF	1.401.245.401	27.333.661	1.373.911.740	0	0

NUMEROS DES COMPTES	P A S S I F	MONTANTS	DONT A L'ETRANGER	
			Zone Franc	Autres Zones
	CAPITAUX PERMANENTS	462.840.689	0	0
40	Fournisseurs	458.748.165		
41	Clients, Avances et Acomptes	77.274.784		
42	Personnel	5.439.789		
43	Etat	347.759.516		
44	Associés			
45	Sociétés apparentées			
46	Créditeurs divers	50.410.564		
47	Comptes de Régularisation Passif	1.349.095		
50	Emprunts à moins d'un an			
53	Effets et Warrants à payer			
56	Banques, Soldes créditeurs	8.246.944		
568	Découvert chez A C C			
	DETTES A COURT TERME	949.228.857	0	0
8755	Résultats antérieurs non affectés			
8750	Résultats de la période à affecter	38.157.806	0	0
	RÉSULTATS	38.157.806	0	0
	TOTAL PASSIF	1.373.911.740	0	0

=o= TABLEAU DE PASSAGE AUX SOLDES DES COMPTES PATRIMONIAUX - 1ère PARTIE =o=

Exercice du 01/07/1977 au 30/06/1980

NUMEROS DES COMPTES	E M P L O I S	SOLDES DEBI- TEURS A L'OUVERTURE DE L'EXERCICE	MOUVEMENTS DE L'EXERCICE			SOLDES DEBI- TEURS A LA CLOTURE DE L'EXERCICE
			FLUX EXTERNES		FLUX INTERNES	
			Positifs (Augmentation)	Négatifs (Diminution)	+ et -	
2000	Frais de premier établissement					
2001/5	Autres frais immobilisés					
201	Immobilisations incorporelles					
	FRAIS ET VALEURS INCORPORELLES IMMOBILISES					
21	Terrains					
220	Constructions		184.091.000	0	0	184.091.000
221	Travaux de mise en Valeurs des Terres		12.386.000	0	0	12.386.000
222	Machines et Autres Matériels		15.630.000	0	5.179.000	20.808.000
223	Mobilier et Matériel de Bureau et de Logement		15.936.000	0	1.789.000	17.725.000
224	Matériel de Transport		80.973.000	930.000	87.000	80.130.000
225	Immobilisation Animales					
227	Emballages Récupérables Identifiables					
229	Autres Immobilisations Corporelles		41.881.000	7.349.000	- 7.054.000	27.478.000
23	Immobilisations Corporelles en cours					
	IMMOBILISATIONS CORPORELLES		350.897.000	8.279.000	1.000	342.618.000
24	Avances et acomptes sur commandes					
2500	Prêts et Autres Créances (Société mère, Groupe					
2509	Non commerciales (Autres					
2510	Créances sur clients et (Société mère, Groupe					
2511	Effets à recevoir à (Etat		226.048.000			226.048.000
2519	Plus d'un an (Autres		50.000			50.000
252	Dépôts et Cautionnements					
260/1	Titres de participation					
262	Titres d'Etat					
269	Autres Titres					
275	Quittance P B E					
	AUTRES IMMOBILISATIONS		226.098.000	0	0	226.098.000
	TOTAL		576.995.000	8.279.000	1.000	568.716.000

Exercice du 01/07/1977 au 30/06/1978

NUMEROS DES COMPTES	R E S S O U R C E S	SOLDES CREDI- TEURS A L'OUVERTURE DE L'EXERCICE	MOUVEMENTS DE L'EXERCICE			SOLDES CREDI- TEURS A LA CLOTURE DE L' EXERCICE
			FLUX EXTERNES		FLUX INTERNES + et -	
			Positifs (Augmentation)	Négatifs (Diminution)		
8755	Résultats antérieurs non affectés	C	102.000	102.000		
8750	Résultat de la période à effectuer			38.158.000		- 38.158.000
	RESULTATS	0	102.000	38.260.000	0	- 38.157.000
280	Amortissement des frais et Valeurs Incorporelles Immobilisés					
281	Amortissement des Terrains					
282	Amortissement des autres Immobilisations		27.334.000	0		27.334.000
130	Provisions réglementées					
135	Plus-Valeurs de cessions à réinvestir					
19	Provisions pour charges et pertes					
193	Provisions pour P B E					
29	Provisions pour dépréciations des comptes de la classe - 2					
39 à 59	Provisions pour dépréciation des comptes des classes 3-4- 5					
	AMORTISSEMENTS ET PROVISIONS	0	27.334.000	0	0	27.334.000
1000	Capital Social ou personnel, appelé					
1001	Capital Social no appelé					
104	Primes d'émission, d'apport ect...					
105	Fonds de Dotation					
106	Comptes bloqués des Etablissements et Succursales		297.964.000	55.250.000	131.355.000	374.069.000
107	Comptes de l'exploitant					
110	Réserve légale					
111	Réserve P B E					
12	Report à nouveau					
14	Subvention d'équipement		243.206.000	23.079.000	-131.355.000	88.772.000
	CAPITAUX PROPRES		541.170.000	78.329.000	0	462.841.000
16	Emprunts - Obligations					
17002050	Autres emprunts (Société mère, Groupe					
171	et dettes à (Fournisseurs d'investissements					
1752	Long et moyen (Etat					
1753	Terme (Banques					
17092959-	(Autres					
	DETTES à LONG et MOYEN TERME	0	0	0	0	0
			568.606.000	116.589.000	0	452.018.000

Exercice du 01/07/1977 au 30/06/1978

NUMEROS DES COMPTES	C O M P T E S D E B I T E U R S	SOLDES DEBI-	MOUVEMENTS DE L'EXERCICE		SOLDES DEBI-
		TEURS A L'OUVERTURE DE L'EXERCICE	Augmentation	Diminution	TEURS A LA CLOTURE DE L'EXERCICE
	REPORT TOTAL PARTIE 1	0	576.994.661	8.278.476	568.716.185
30	Marchandises				
31	Matières et Fournitures		279.756.518	235.502.444	44.254.074
32	Déchets et rebuts, produits de la récupération		79.477.014	64.437.725	15.039.289
33	Emballages récupérables				
34	Produits semi-ouvrés				
35	Produits finis				
36	Produits et travaux en cours				
38	Stocks en cours de route à réceptionner				
	VALEURS D'EXPLOITATION		359.233.532	299.940.164	59.293.363
40	Fournisseurs, Avances et acomptes		82.749.912	82.549.92	200.000
41	Clients		174.868.307	18.774.24	156.094.033
42	Personnel		137.134.038	125.542.33	11.591.675
43	Etat		846.222.060	440.341.839	405.880.171
44	Associés				
45	Sociétés apparentées				
46	Débiteurs divers		96.543.248	285.00	96.258.248
48	Compte de régularisation - Actif		77.582.955	798.00	76.784.355
51	Prêts à moins d'un an				
52	Titres à court Terme				
54	Effets et Warrants à recevoir				
55	Chèques et coupons à encaisser				
56	Banques et Chèques Postaux		507.464.345	483.429.446	24.034.399
57	Caisses comptes de régies d'avances		333.829.086	331.436.14	2.392.972
	Disponible chez A C C		-	-	-
	REALISABLE ET DISPONIBLE		2.256.393.951	1.483.158.098	773.235.853
	REPORT 1ère PARTIE		576.994.661	8.278.476	568.716.185
	TOTAL GENERAL		3.192.622.144	1.791.378.743	1.401.245.401

=o= TABLEAU DE PASSAGE AUX SOLDES DES COMPTES PATRIMONIAUX - 2ème PARTIE =o=

Exercice du 01/07/1977 au 30/06/1978

NUMEROS DES COMPTES	C R E D I T E U R S	SOLDES CREDI-		MOUVEMENTS DE L'EXERCICE		SOLDES CREDI-	
		TEURS A L'OUVERTURE DE L'EXERCICE	TEURS A LA CLOTURE DE L'EXERCICE	Augmentation	Diminution	TEURS A LA CLOTURE DE L'EXERCICE	TEURS A LA CLOTURE DE L'EXERCICE
	REPORT TOTAL PARTIE 1		452.016.544	568.604.874	116.588.330		452.016.544
40	Fournisseurs		458.748.165	471.564.942	12.816.777		458.748.165
41	Clients Avances et Acomptes		77.274.784	255.278.394	178.003.610		77.274.784
42	Personnel		5.439.789	8.604.240	3.164.451		5.439.789
43	Etat		347.759.516	351.447.677	3.688.161		347.759.516
44	Associés						
45	Sociétés apparentés						
46	Créditeurs divers			142.988.646	5.578.082		50.410.564
47	COMPTES DE régularisation Passif			23.346.384	2.997.289		1.349.095
50	Emprunts à moins d'un an						
53	Effets et Warrants à payer						
56	Banques soldes créditeurs			771.163.716	78.916.772		8.246.944
	DETTES A COURT TERME			2.024.593.999	1.075.165.142		949.228.857
	REPORT 1ère PARTIE		452.016.544	568.604.874	116.588.330		452.016.544
	TOTAL GENERAL		1.401.245.471	2.592.998.873	1.191.753.472		1.401.245.471

=0= TABLEAU 4 - FINANCEMENT DE L'EXERCICE =0=Exercice du 01/07/77 au 30/06/78

NUMEROS DES COMPTES	EMPLOIS A PLUS D'UN AN	MONTANTS	DONT A L'ETRANGER	
			Zone Franc	Autr Zone
20	Frais et Valeurs Incorporelles Immobilisés			
21	Terrains			
220	Constructions	184.090.860		
221	Travaux de mise en valeur des Terres	12.386.470		
222	Machines et autres matériels	15.629.751		
223	Mobilier et Matériel de Bureau et de Logement	15.935.885		
224	Matériel de transport	80.972.680		
225	Immobilisations animales			
227	Emballages Récupérables Identifiables			
229	Autres Immobilisations corporelles			
23	Immobilisations corporelles en cours	34.532.006		
	INVESTISSEMENTS BRUTS	343.547.652		
24	Avances et Acomptes S/commandes d'immobilisations			
2500/10	Prêts et créances) avec Société mère, Groupe			
2511	A long et moyen) avec Etats et Collect. Publ.	226.048.173		
2509/19	Terme) avec autres			
252	Dépôts et Cautionnements	50.000		
260/1	Participations			
262/9	Autres Titres			
275	Quittance P.B.E.			
	AUTRES VALEURS IMMOBILISEES	226.098.173		
10	Fonds propres	55.250.220		
14	Remboursements de Subventions	0		
16	Emprunts - Obligations			
1700/20/50	Remboursements) avec Société mère, Groupe			
171	D'emprunts) Fournisseurs d'investissements			
1752	et de dettes) avec Etats et Collect; Publ.			
1753	A long et) avec les banques			
1709/29/59	Moyen terme) avec autres			
	REMBOURSEMENTS DE CAPITAUX PERMANENTS	55.250.220		
	Bénéfices distribués	101.590		
107	Amortissements différés (de l'exercice)			
	Prélèvement exploitant			
	TOTAL EMPLOIS	624.997.635		
	ACCROISSEMENT DU FONDS DE ROULEMENT			
	TOTAL GENERAL	624.997.635		

NUMEROS DES COMPTES	RESSOURCES A PLUS D'UN AN	MONTANTS	DONT A L'ETRANGER	
			Zone Franc	Autres Zones
8750	Résultat de la période à affecter	-38.157.806		
148	Subventions d'équipement amorties	- 711.902		
130	Provisions réglementées			
135	Plus-Values de cession à réinvestir			
19	Provisions pour pertes et charges			
193	Provisions pour P.B.E.			
280	Amortissement des frais et valeurs INcorp. Immobil.			
281	Amortissements des terrains d'exploitation			
282	Amortissements des autres Immobilisations corporelles	27.333.661		
29	Provisions pour dépréciation de comptes de la CL. 2	0		
	AUTO-FINANCEMENT BRUT	-11.536.047		
21/2	Immobilisations Corporelles	929.640	0	0
24	Avances et acomptes sur commandes d'immobilisations	0		
2500/10	Remboursements)avec Société mère, Groupe	0	0	0
2511	de prêts et créances)avec Etats et Collect. Publ.	0	0	0
2509/19	à long et moyen terme)avec autres			
26	Titres autres que les titres à court terme			
275	Quittance P.B.E. (en cas d'investissement)			
	CESSIONS OU REMBOURSEMENTS D'ACTIFS IMMOB.	929.640		
10	Ressources de fonds propres (apport en capital prim.	297.963.729		
14	Subventions d'équipement	220.839.082		
16	Emprunts - Obligations			
1700/20/50	Autres)avec Société mère, Groupe			
171	Emprunts)Fournisseurs d'investissements			
1752	Et dettes à)avec Etats et Collect. Publ.			
1753	Long et moyen terme)avec les banques			
1709/29/59	Terme)avec autres			
	APPORTS EXTERIEURS DE CAPITAUX PERMANENTS	518.802.811		
10	Consolidation par incorporation au capital			
1700/20/50	De dettes à)par Transformation)Sté mère, Groupe			
171	Court terme)en dettes à plus d'un an)Fournisseurs			
1709				
52/29				
	TOTAL RESSOURCES	508.196.404		
	PRELEVEMENT SUR LE FONDS DE ROULEMENT	116.801.231		
	T O T A L G E N E R A L	624.997.635		

=O= TABEAU 4 BIS: - EVOLUTION FONDS DE ROULEMENT =O=

Exercice du 1er Juillet 1977 au 30 Juin 1978

N° COM- PTE	E M P L O I S	VARIATIONS	N° COM- PTE	R E S S O U R C E S	VARIATIONS	E N G A G E M E N T S	MON- TANTS	DONT A	
		EN COURS D'EXERCICE !(+ ou -)!			EN COURS D'EXERCICE !(+ ou -)!			L'ETRANGER Zone Franc	Autres Zones
30	Marchandises	44.254.074	40	Fournisseurs	458.748.165	(Sur marchés			
31	Matières et Fournitures	15.039.289	413	Clients, Avances, Acomptes	77.274.784	Avals & Caut.(Fiscaux			
32	Déchets et Rebut		42	Personnel	5.439.789	Reçus (contr.Gar.Bancaires			
33	Emballages commerciaux		43	Etat	347.759.516	(Autres			
34	Produits Semi-ouvrés		44	Associés		Part Capit.corresp.Act.déposées			
35	Produits finis		45	Sociétés apparentées		par Adm.en garantie de Gestion			
36	Produits et Travaux en cours		46	Créditeurs divers	50.410.564	Montant Garanties hypothécaires			
38	Stocks en cours de route ect.		47	Cpte Régularisation Passif	1.349.095	Autres Engagements reçus			
			50	Emprunts à moins d'un an					
			53	Effets et Warrants à payer					
			56	Banques Soldes Créditeurs	8.246.944				
	VALEUR D'EXPLOITATION	59.293.363		DETTES A COURT TERME	949.228.857	ENGAGEMENTS ET SURETES REÇUS	O	O	O
403	Fournisseurs, Avances Acomptes	200.000				S/Dettes figurant pas au Bilan			
41	Clients	156.094.033	39/	Provisions pour déprécia-		Effets à l'escompte endossés			
42	Personnel	11.591.675	49/59	tion de l'actif circulant		(Sur marchés			
43	Etat	405.880.171				Avals & Caut.(Fiscaux			
44	Associés					donnés (contr.G. bancaires			
45	Sociétés apparentées	96.258.248				(Autres			
46	Débiteurs divers	76.784.355				Autres garanties données			
48	Compte Régularisation Actif					Sur Dettes figurant au Bilan			
51	Prêts à moins d'un an					Hypothèques accordées			
52	Titres à court terme					Autres garanties accordées			
54	Effets & Warrants à recevoir					ENGAGEMENTS ET SURETES DONNES			
55	Chèq.et Coupons à encaisser					Opérat.Crédit Bail			
56	Banques et Chèques postaux	24.034.399				Sommes rest.à payer			
57	Caisse, Cpte Régies d'Avances	2.392.972				!DONT			
				Disponibilité chez ACC		!A -D'UN			
	REALISABLE ET DISPONIBLE	773.235.853				!S/Commandes Immob.			
	ACTIF CIRCULANT (A)	832.529.216		PASSIF CIRCULANT (B)	949.228.857	!AN			
	Prélèvement sur le Fonds de			Accroissement du Fonds de		!Prêts consentis à			
	roulement net (A-B < O)	116.699.641		roulement net (A-B > O)		!l'Entrep.non versés			
						!Emprt.accord.rest.à enc.!			
						!Autres Engag.Récipr.			
						ENGAGEMENTS RECIPROQUES			
	T O T A L	949.228.857		T O T A L	949.228.857		O	O	O

~~///~~ O M I V A C ~~///~~ ~~IECE~~ ^{PIAC}

BILAN ARRETE AU

30/06/1978

Exercice du 01/07/77 au 30/06/1978

NUMEROS DES COMPTES	A C T I F	MONTANTS BRUTS	AMORTISSE- MENTS OU PROVISIONS	MONTANTS NETS	DONT A L'ETRANGER	
					Zone Franc	Autres Zones
2000	Frais de Premier Etablissement					
2001 à 5	Autres Frais Immobilisés					
201	Immobilisations Incorporelles					
	FRAIS ET VALEURS INCORPORELLES IMMOBILISES	0	0	0	0	0
21	Terrains					
220	Constructions	13.600.000	408.000	13.192.000		
221	Travaux de Mise en Valeur des Terres	3.089.385		3.089.385		
222	Machines et Autres Matériels	900.000	180.000	720.000		
223	Mobilier et Matériel de Bureau et de Logement	1.911.500	181.600	1.729.900		
224	Matériel de Transport	1.000.000	250.000	750.000		
225	Immobilisations Animales					
227	Emballages Récupérables identi- fiables					
229	Autres Immobilisations Corporelles					
23	Immobilisations en cours	1.092.123		1.092.123		
	IMMOBILISATIONS CORPRELLES	21.593.008	1.019.600	20.573.408	0	0
24	Avances et Acomptes sur commandes					
2500	Prêts et Autres (Sté mère, Groupe					
	Créances non (
2509	Commerciales (Autres					
	Créances sur					
2510	Clients et effets à (Sté mère, Groupe					
2511	Recevoir à plus (Etat	45.310.545		45.310.545		
2519	d'un an (Autres					
252	Dépôts et Cautionnement					
	dont échéance à moins d'un an					
25						
260/1	Titres de Participation					
262	Titres d'Etat					
269	Autres Titres					
	AUTRES IMMOBILISATIONS	45.310.545		45.310.545	0	0
	ACTIF IMMOBILISE	66.903.553	1.019.600	65.883.953	0	0

NUMEROS DES COMPTES	P A S S I F	MONTANTS	DONT A L'ETRANGER	
			Zone Franc	Autres Zones
1000	Capital Social ou Personnel appelé			
1001	Capital Social non appelé			
104	Primes d'Emissions, d'Apport			
105	Fonds de Dotation	28.169.242		
106	Comptes bloqués des Etablissements et Succursales			
107	Comptes de l'Exploitant			
110	Réserve légale			
111	Réserve pour Prélèvement sur le Budget d'Exploit.			
119	Autres Réserves			
12	Report à nouveau			
	SITUATION NETTE	28.169.242	0	0
130	Provisions règlementées			
135	Plus-Valeurs de cession à réinvestir			
14	Subventions d'Equipement			
19	Provisions pour Charges et Pertes			
193	Provisions pour Prélèvement sur Budget d'Exploit.			
	TOTAL	0	0	0
16	Emprunts - Obligations			
	Montant brut Primes Remb.			
	comptabilisé (à déduire)			
1700	Fournisseurs (Société mère, Groupe d'approvis. à(
1709	L. M. Terme (Autres			
171	Fournisseurs d'Investissements			
1720	Effets à Payer (Société mère, Groupe à Long et Moyen(
1729	Terme (Autres			
1750	(Société mère, Groupe			
1752	Autres Dettes à(
	Long et Moyen (Etat			
1753	Terme (Banques			
1759	(Divers			
	DETTES A LONG ET MOYEN TERME ECHEANCE MOINS D'UN AN	0	0	0
	DETTES A LONG ET MOYEN TERME	0	0	0
	CAPITAUX PERMANENTS	28.169.242	0	0

Exercice du 01/07/77 au 30/06/1978

NUMEROS DES COMPTES	A C T I F	MONTANTS BRUTS	AMORTISSE- MENTS OU PROVISIONS	MONTANTS NETS	DONT A L'ETRANGER	
					Zone Franc	Autres Zones
2000	Frais de Premier Etablissement					
2001 à 5	Autres Frais Immobilisés					
201	Immobilisations Incorporelles					
	FRAIS ET VALEURS INCORPORELLES IMMOBILISES	0	0	0	0	0
21	Terrains					
	Constructions	13.600.000	408.000	13.192.000		
	Travaux de Mise en Valeur des Immobiliés	3.089.385		3.089.385		
	Matériel et Autres Matériels	900.000	180.000	720.000		
	Matériel de Bureau et	1.911.500	181.600	1.729.900		
		250.000	250.000	750.000		

S O M I V A C

P I D A C

BILAN ARRÊTÉ AU

30/06/1978

Exercice du 01/07/77 au 30/06/1978

NUMEROS DES COMPTES	A C T I F	MONTANTS BRUTS	AMORTISSE- MENTS OU PROVISIONS	MONTANTS NETS	DONT A L'ETRANGER	
					Zone Franc	Autres Zones
2000	Frais de Premier Etablissement					
2001 à 5	Autres Frais Immobilisés					
201	Immobilisations Incorporelles					
	FRAIS ET VALEURS INCORPORELLES IMMOBILISES	0	0	0	0	0
21	Terrains					
220	Constructions	13.600.000	408.000	13.192.000		
221	Travaux de Mise en Valeur des Terres	3.089.385		3.089.385		
222	Machines et Autres Matériels	900.000	180.000	720.000		
223	Mobilier et Matériel de Bureau et de Logement	1.911.500	181.600	1.729.900		
224	Matériel de Transport	1.000.000	250.000	750.000		
225	Immobilisations Animales					
227	Emballages Récupérables identi- fiables					
229	Autres Immobilisations Corporelles					
23	Immobilisations en cours	1.092.123		1.092.123		
	IMMOBILISATIONS CORPRELLES	21.593.008	1.019.600	20.573.408	0	0
24	Avances et Acomptes sur commandes					
2500	Prêts et Autres (Sté mère, Groupe)					
2509	Créances non (Commerciales (Autres					
2510	Créances sur					
2511	Clients et effets à (Sté mère, Groupe)	45.310.545		45.310.545		
2519	Recevoir à plus (Etat					
252	d'un an (Autres					
	Dépôts et Cautionnement					
25						
260/1	Titres de Participation					
262	Titres d'Etat					
269	Autres Titres					
	AUTRES IMMOBILISATIONS	45.310.545		45.310.545	0	0
	ACTIF IMMOBILISE	66.903.553	1.019.600	65.883.953	0	0

NUMEROS DES COMPTES	P A S S I F	MONTANTS	DONT A L'ETRANGER	
			Zone Franc	Autres Zones
1000	Capital Social ou Personnel appelé			
1001	Capital Social non appelé			
104	Primes d'Emissions, d'Apport			
105	Fonds de Dotation	28.169.242		
106	Comptes bloqués des Etablissements et Succursales			
107	Comptes de l'Exploitant			
110	Réserve légale			
111	Réserve pour Prélèvement sur le Budget d'Exploit.			
119	Autres Réserves			
12	Report à nouveau			
	SITUATION NETTE	28.169.242	0	0
130	Provisions règlementées			
135	Plus-Valeurs de cession à réinvestir			
14	Subventions d'Equipement			
19	Provisions pour Charges et Pertes			
193	Provisions pour Prélèvement sur Budget d'Exploit.			
	TOTAL	0	0	0
16	Emprunts - Obligations			
	Montant brut Primes Remb.			
	comptabilisé (à déduire)			
1700	Fournisseurs (Société mère, Groupe d'approvis. à			
1709	L. M. Terme (Autres			
171	Fournisseurs d'Investissements			
1720	Effets à Payer (Société mère, Groupe à Long et Moyen			
1729	Terme (Autres			
1750	(Société mère, Groupe			
1752	Autres Dettes à			
	Long et Moyen (Etat			
1753	Terme (Banques			
1759	(Divers			
	DETTES A LONG ET MOYEN TERME ECHEANCE MOINS D'UN AN	0	0	0
	DETTES A LONG ET MOYEN TERME	0	0	0
	CAPITAUX PERMANENTS	28.169.242	0	0

Exercice du 01/07/77 au 30/06/1978

NUMEROS DES COMPTES	A C T I F	MONTANTS BRUTS	AMORTISSE- MENTS OU PROVISIONS	MONTANTS NETS	DONT A L'ETRANGER	
					Zone Franc	Autres Zones
	ACTIF IMMOBILISE	66.903.553	1.019.600	65.883.953	0	0
30	Marchandises	38.969.018		38.969.018		
31	Matières et Fournitures					
32	Déchets et Rebut, Produits de la Récupération					
33	Emballages commerciaux					
34	Produits Semis-ouvrés					
35	Produits finis					
36	Produits et Travaux en cours					
38	Stocks en cours de route, etc...					
	VALEURS D'EXPLOITATION	38.969.018	0	38.969.018	0	0
40	Fournisseurs, Avances et Acomptes					
41	Clients	22.395.332		22.395.332		
42	Personnel	808.848		808.848		
43	Etat	19.340.334		19.340.334		
44	Associés					
45	Sociétés apparentées					
46	Débiteurs divers	4.616.581		4.616.581		
48	Comptes de Régularisation Actif	77.355		77.315		
51	Prêts à moins d'un an					
52	Titres à Court Terme					
54	Effets et Warrants à Recevoir					
55	Chèques et Coupons à encaisser					
56	Banques	6.375.000		6.375.000		
563-5- 8-9	Disponibilités chez A C C					
57	Trésorerie ACP Débitrice	609.820		609.820		
	REALISABLE ET DISPONIBLE	54.223.230	0	54.223.230	0	0
	TOTAL ACTIF	160.095.801	1.019.600	159.076.201	0	0

NUMEROS DES COMPTES	P A S S I F	MONTANTS	DONT A L'ETRANGER	
			Zone Franc	Autres Zones
	CAPITAUX PERMANENTS	28.169.242	0	0
40	Fournisseurs	118.180.047		
41	Clients, Avances et Acomptes	5.324.277		
42	Personnel	75.852		
43	Etat			
44	Associés			
45	Sociétés apparentées	8.000.000		
46	Créditeurs divers	3.239.004		
47	Comptes de Régularisation Passif			
50	Emprunts à moins d'un an			
53	Effets et Warrants à payer			
56	Banques, Soldes créditeurs	7.745.188		
568	Découvert chez A C C			
	DETTE A COURT TERME	142.564.368	0	0
8755	Résultats antérieurs non affectés			
8750	Résultats de la Période à affecter	-11.657.409		
	RESULTATS	-11.657.409	0	0
	TOTAL PASSIF	159.076.201	0	0

Exercice du 01/07/1977 au 30/06/1978

NUMEROS DES COMPTES	E M P L O I S	SOLDES DEBI- TEURS A L'OUVERTURE DE L'EXERCICE	MOUVEMENTS DE L'EXERCICE			SOLDES DEBI- TEURS A LA CLOTURE DE L'EXERCICE
			FLUX EXTERNES		FLUX INTERNES + et -	
			Positifs (Augmentation)	Négatifs (Diminution)		
!2000	!Frais de premier établissement					
!2001/5	!Autres frais Immobilisés					
!201	!Immobilisations Incorporelles					
	FRAIS ET VALEURS INCORPORELLES IMMOBILISES					
!21	!Terrains					
!220	!Constructions		13.600.000			13.600.000
!221	!Travaux de mise en Valeur des Terres		3.089.000			3.089.000
!222	!Machines et autres Matériels		900.000			900.000
!223	!Mobilier et Matériel de Bureau et de Logement		1.912.000			1.912.000
!224	!Matériel de Transport		1.000.000			1.000.000
!225	!Immobilisations animales					
!227	!Emballages récupérables identifiables					
!229	!Autres Immobilisations corporelles					
!23	!Immobilisations corporelles en cours		1.092.000			1.092.000
	IMMOBILISATIONS CORPORELLES		21.593.000			21.593.000
!24	!Avances et Acomptes sur commandes					
!2500	!Prêts et autres Créances	{ Société mère, Groupe { Autres { Société mère, Groupe { Etat { Autres				
!2509	!non commerciales					
!2510	!Créances sur clients et					
!2511	!Effets à recevoir à					
!2519	!plus d'un an		45.311.000			45.311.000
!252	!Dépôts et Cautionnements					
!260/1	!Titres de participation					
!262	!Titres d'Etat					
!269	!Autres Titres					
!275	!Quittance P B E					
	AUTRES IMMOBILISATIONS		45.311.000			45.311.000
	TOTAL		66.904.000			66.904.000

=o= TABLEAU DE PASSAGE AUX SOLDES DES COMPTES PATRIMONIAUX - 1ère PARTIE =o=

Exercice du 01/07/1977 au 30/06/1978

NUMEROS DES COMPTES	R E S S O U R C E S	SOLDES CRE- DITEURS A L'OUVERTURE D'EXERCICE	MOUVEMENTS DE L' EXERCICE		SOLDES CRE- DITEURS A LA CLOTURE DE L'EXERCICE
			F L U X		
			EXTERNES Positif (Aug- mentation)	INTERNES Négatif (Di- minution)	
		+ et -			
8755	Résultats antérieurs non affectés				
8750	Résultat de la Période à affecter		11.657.000		- 11.656.000
	RESULTATS		11.657.000		- 11.656.000
280	Amortissement des Frais et Valeurs Incorporelles Immobilisés				
281	Amortissement des Terrains				
282	Amortissement des autres Immobilisations		1.020.000		1.020.000
130	Provisions règlementées				
135	Plus-Valeurs de cessions à réinvestir				
19	Provisions pour Charges et Pertes				
193	Provisions pour Prélèvement sur le Budget d'Exploitation				
29	Provisions pour dépréciation des comptes de la classe 2				
39 à 59	Provisions pour dépréciation des comptes des classes 3,4 et 5				
	AMORTISSEMENTS ET PROVISIONS		1.020.000		1.020.000
1000	Capital Social ou Personnel appelé				
1001	Capital Social non appelé				
104	Primes d'Emission, d'Apport, etc...				
105	Fonds de Dotation		18.081.000	10.089.000	28.169.000
106	Comptes bloqués des Etablissements et Succursales				
107	Comptes de l'Exploitant				
110	Réserve légale				
111	Réserve pour Prélèvement sur le Budget d'Exploitation				
12	Report à nouveau				
14	Subventions d'Equipement		11.108.000	1.020.000	- 10.089.000
	CAPITAUX PROPRES		29.189.000	1.020.000	28.169.000
16	Emprunts - Obligations				
1700-20-50	Autres Emprunts (Société mère, Groupe				
171	et Dettes à long (Fournisseurs d'Investissement				
1752	et moyen (Etat				
1753	Terme (Banques				
1709-29-59	(Autres				
	DETTES A LONG ET MOYEN TERME		30.209.000	12.677.000	17.533.000

Exercice du 01/07/1977 au 30/06/1978

NUMEROS DES COMPTES	COMPTES DEBITEURS	SOLDES DEBITEURS A L'OUVERTURE DE L'EXERCICE	MOUVEMENTS DE L'EXERCICE		SOLDES DEBITEURS A LA CLOTURE DE L'EXERCICE
			Augmentation	Diminution	
	REPORT TOTAL PARTIE 1		66.903.553		66.903.553
30	Marchandises		61.244.965	22.275.947	38.969.018
31	Matières et Fournitures		26.713.656	26.713.656	
32	Déchets et Rebut, Produits de la Récupération				
33	Emballages récupérables				
34	Produits Semi-ouvrés				
35	Produits finis				
36	Produits Travaux en cours				
38	Stocks en cours de route à Réceptionner				
	VALEURS D'EXPLOITATION		87.958.621	48.989.603	38.969.018
40	Fournisseurs, Avances et Acomptes				
41	Clients		68.245.772	45.850.440	22.395.332
42	Personnel		7.373.009	6.564.161	808.848
43	Etat		44.228.826	24.888.492	19.340.334
44	Associés				
45	Sociétés apparentées				
46	Débiteurs divers		10.289.124	5.672.543	4.616.581
48	Comptes de Régularisation Actif		253.988	176.673	77.315
51	Prêts à moins d'un an				
52	Titres à Court Terme				
54	Effets et Warrants à recevoir				
55	Chèques et Coupons à encaisser				
56	Banques et Chèques Postaux		15.057.730	8.682.780	6.375.000
57	Caisse, Comptes de Régie d'avances ! Disponible chez A C C		76.453.604	75.843.784	609.820
	REALISABLE ET DISPONIBLE		221.902.103	167.678.873	54.223.230
	REPORT 1ère PARTIE		66.903.553	-	66.953.553
	TOTAL GENERAL		376.764.277	216.668.476	160.095.801

SCMIVAC/PIDAC/36/02

=o= TABLEAU 2 : TABLEAU DE PASSAGE AUX SOLDES DES COMPTES PATRIMONIAUX =o=
(EXERCICE DU 01/07/1977 AU 30/06/1978 2ème PARTIE)

N° CFTE	COMPTES CREDITEURS	SOLDES CRED	MOUVEMENTS DE L'EXERC.		SOLDES CRED
		A L'OUVERT. DE L'EXERC.	AUGMENTAT.	DIMINUTION	A LA CLOT. DE L'EXERC.
	REPORT TOTAL PARTIE 1	0	30.208.442	12.677.009	17.531.433
40	Fournisseurs	0	119.718831	1.538.748	118.180.047
41	Clients avances et acomptes	0	5.324.277	0	5.324.277
42	Personnel	0	1.628.446	1.552.594	75.852
43	Etat				
44	Associés				
45	Sociétés apparentées	0	12.000.000	4.000.000	8.000.000
46	Créditeurs divers	0	6.417.391	3.178.387	3.239.004
47	Compte de régularisation passif				
50	Emprunts à moins d'un an				
53	Effets et warrants à payer				
56	Banques, soldes créditeurs	0	122.156.972	114.411.784	7.745.188
	DETTES A COURT TERME	0	267.245.917	124.681.549	142.564.368
	REPORT 1ère PARTIE	0	30.208.442	12.677.009	17.531.433
	TOTAL GENERAL	0	297.454.359	137.358.558	160.095.801

=o= TABLEAU 4 - FINANCEMENT DE L'EXERCICE =o=
Exercice du 01/07/77 au 30/06/78

NUMEROS DES COMPTES	E M P L O I S A P L U S D' U N A N	MONTANTS	DONT A L'ETRANGER	
			Zone Franc	Autres Zones
!20	!Frais et Valeurs Incorporelles Immobilisés	!	!	!
!21	!Terrains	!	!	!
!220	!Constructions	! 13.600.000!	!	!
!221	!Travaux de mise en valeur des Terres	! 3.089.385!	!	!
!222	!Machines et autres matériels	! 900.000!	!	!
!223	!Mobilier et Matériel de Bureau et de Logement	! 1.911.500!	!	!
!224	!Matériel de transport	! 1.000.000!	!	!
!225	!Immobilisations animales	!	!	!
!227	!Emballages récupérables identifiables	!	!	!
!229	!Autres Immobilisations Corporelles	!	!	!
!23	!Immobilisations Corporelles en Cours	! 1.092.123!	!	!
	INVESTISSEMENTS BRUTS	21.593.008		
!24	!Avances et acomptes sur commandes d'immobilisations	!	!	!
!2500/10	!Prêts et créances	!	! 0!	!
!2511	!A long et moyen	! 45.310.545!	!	!
!2509/19	!Terme	!	!	!
!252	!Dépôts et cautionnements	!	!	!
!260	!Participations	!	!	!
!262/9	!Autres titres	!	!	!
!275	!Quittance P.B.E.	!	!	!
	AUTRES VALEURS IMMOBILISEES	45.310.545		
!10	!Fonds propres	! 0!	!	!
!14	!Remboursements de Subventions	! 0!	!	!
!16	!Emprunts - Obligations	!	!	!
!1700/20/50	!Remboursements	!	!	!
!171	!D'emprunts	!	!	!
!1752	!et de dettes	!	!	!
!1753	!à long et	!	!	!
!1709/29/59	!moyen terme	!	!	!
	REMBOURSEMENTS DE CAPITAUX PERMANENTS	0		
!107	!Bénéfices distribués	!	!	!
	!Amortissements différés (de l'exercice)	!	!	!
	!Prélèvement exploitation	!	!	!
	TOTAL EMPLOIS	66.903.553		
	ACCROISSEMENT DU FONDS DE ROULEMENT			
	TOTAL GENERAL	66.903.553		

NUMEROS DES COMPTES	RESSOURCES A PLUS D'UN AN	MONTANTS	DONT A L'ETRANGER	
			Zone Franc	Autres Zones
8750	!Résultat de la période à affecter	-11.657.409!		
148	!Subventions d'équipement amorties	0!		
130	!Provisions réglementées			
135	!Plus-Values de cession à réinvestir			
16	!Provisions pertes et charges			
193	!Provisions pour P.B.E.			
280	!Amortissements des frais et valeurs incorporelles			
281	!Amortissements des terrains d'exploitation			
282	!Amortissements des autres immobilisations corporel.	1.019.600!		
29	!Provisions pour dépréciation des cptes de la cl. 2	0!		
	AUTO-FINANCEMENT BRUT	-10.637.809		
21/2	!Immobilisations corporelles	0!	0!	0
24	!Avances et acomptes sur commandes d'immobilisation			
2500/10	!Remboursements)avec Société mère, Groupe	0!	0!	0
2511	!Des prêts et créances)avec Etats et collet. Publ.	0!	0!	0
2509/19	!à long et moyen terme) avec autres			
26	!Titres autres que les tires à court terme			
275	!Quittance P.B.E. (en cas d'investissement)			
	CESSIONS OU REMBOURSEMENTS D'ACTIFS D'IMMOB.	0		
10	!Ressources de fonds propres (apport en capital prime)	18.080.673!		
14	!Subventions d'équipement	10.088.569!		
16	!Emprunts - Obligations			
1700/20/50	!Autres)avec Société mère, Groupe			
171	!Emprunts)Fournisseurs d'investissements			
1752	!et dettes à)avec Etats et collectivités publ.			
1753	!long et moyen)avec les banques			
1709/29/59	!terme)avec autres			
	APPORTS EXTERIEURS DE CAPITAUX PERMANENTS	28.169.242		
10	!Consolidation)par incorporation au capital			
1700/20/50	!de dettes à)par transformation)Sté mère, Groupe			
171	!Court terme)en dettes à + 1 an)Fournisseurs			
1709/29				
52/29				
	TOTAL RESOURCES	17.531.433		
	PRELEVEMENT SUR LE FONDS DE ROULEMENT	49.372.120		
	TOTAL GENERAL	66.903.553		

N° COM- PTE	E M P L O I S	VARIATIONS		N° COM- PTE	R E S S O U R C E S	VARIATIONS		E N G A G E M E N T S	MON- TANTS	DONT A	
		EN COURS D'EXERCICE	(+ ou -)			EN COURS D'EXERCICE	(+ ou -)			L'ETRANGER	Zone Franc
30	Marchandises	38.969.018		40	Fournisseurs	118.180.047		(Sur Marchés			
31	Matières et Fournitures			413	Clients, Avances, Acomptes	5.324.277		Avals & Caut.(Fiscaux			
32	Déchets et Rebut			42	Personnel	75.852		Reçus (contre-Gtie Banc			
33	Emballages commerciaux			43	Etat			(Autres			
34	Produits Semis-ouvrés			44	Associés			Part Capit.corresp.Act. Dépos.			
35	Produits finis			45	Sociétés apparentées	8.000.000		par Adm.en garantie de Gestion			
36	Produits et Travaux en cours			46	Crédits divers	3.239.004		Montant Garanties hypothécaires			
38	Stocks en cours de route etc.			47	Cpte Régularisation Passif			Autres engagements reçus			
				50	Emprunts à moins d'un an						
				53	Effets & Warrants à payer						
				56	Banques Soldes créditeurs	7.745.188					
	VALEURS D'EXPLOITATION	38.969.018			DETTES A COURT TERME	14.256.438		ENGAGEMENTS ET SURETES REÇUS	0	0	0
403	Fournisseurs, Avances, Acptes							S/Dettes figurant pas au Bilan			
41	Clients	22.395.332		39/	Provisions pour Déprécia-			Effets à l'escompte endosés			
42	Personnel	808.848		4959	tion de l'actif circulant			(sur Marchés			
43	Etat	19.340.334						Avals & Caut.(Fiscaux			
44	Associés							données (contr.Gtie Banc.			
45	Sociétés apparentées							(Autres			
46	Débiteurs divers	4.616.581						Autres garanties données			
48	Cpte Régularisation Actif	77.315									
51	Prêts à moins d'un an							Sur Dettes figurant au Bilan			
52	Titres à court terme							Hypothèques accordées			
54	Effets et Warrants à recevoir							Autres garanties accordées			
55	Chqu.et Coupons à encaisser							Engagement et Suretés donnés			
56	Banques et Chèques Postaux	6.375.000						Opérat.Créd.Bail	DONT		
57	Caisse,Cpte Régies d'Avances	609.820						Sommes rest.à payer	A -		
	Réalisation et Disponibles	54.223.230			Disponibles chez A C C			S/Cdes d'Immob.	D'UN		
	ACTIF CIRCULANT (A)	93.192.248			PASSIF CIRCULANT (B)	142.564.368		Prêts consentis à	AN		
	Prélèvement sur le fonds de roulement net (A-B < 0)	49.372.120			Accroissement du Fonds de roulement net (A-B > 0)			entrep.non versés			
								Emprt.accord.rest.à enc.			
								Autr.Engts.Récipr.			
								ENGAGEMENTS RECIPROQUES			
	TOTAL	142.564.368			TOTAL	142.564.368			0	0	0

 O M I V A C / M. A. C.

BILAN ARRETE AU

30/06/1978

Exercice du 01/07/77 au 30/08/1978

NUMEROS DES COMPTES	A C T I F	MONTANTS	AMORTISSE-	MONTANTS	DONT A	
		BRUTS	MENTS OU PROVISIONS	NETS	L'ETRANGER	
					Zone	Autres
					Franc	Zones
2000	Frais de Premier Etablissement					
2001 à 5	Autres Frais Immobilisés					
201	Immobilisations Incorporelles					
	FRAIS ET VALEURS INCORPORELLES IMMO	0	0	0	0	0
21	Terrains					
220	Constructions					
221	Travaux de Mise en Valeur des Terres	163.285		163.285		
222	Machines et autres Matériels	15.599.000	3.119.800	12.479.200		
223	Mobilier et Matériel de Bureau et de Logement	10.500		10.500		
224	Matériel de Transport	7.800.000	1.950.000	5.850.000		
225	Immobilisations Animales					
227	Emballages récupérables identifia- bles					
229	Autres Immobilisations corporelles					
23	Immobilisations en cours	609.576		609.576		
	IMMOBILISATIONS CORPORELLES	24.182.361	5.069.800	19.112.561	0	0
24	Avances et Acomptes sur commandes					
2500	Prêts et Autres (Sté mère, Groupe					
2509	créances non (Commerciales (Autres					
2510	Créances sur (
2511	Clients et effets (Sté mère, Groupe					
2519	à recevoir à plus (Etat					
252	d'un an (Autres					
	Dépôts et Cautionnements					
	Dont échéant à moins					
	d'un an					
25						
260/1	Titres de Participation					
262	Titres d'Etat					
269	Autres Titres					
	AUTRES IMMOBILISATIONS	0	0	0	0	0
	ACTIF IMMOBILISE	24.182.361	5.069.800	19.112.561	0	0

NUMEROS DES COMPTES	P A S S I F	MONTANT	DONT A L'ETRANGER	
			Zone Franc	Autres Zones
1000	Capital Social ou Personnel appelé			
1001	Capital Social non appelé			
104	Primes d'Emission, d'Apport, etc...			
105	Fonds de Dotation	14.606.592		
106	Comptes bloqués des Etablissements et Succursales			
107	Comptes de l'Exploitant			
110	Réserve légale			
111	Réserve pour Prélèvement sur le Budget d'Exploitat.			
119	Autres Réserves			
12	Report à nouveau			
	SITUATION NETTE	14.606.592	0	0
130	Provisions règlementées			
135	Plus-Valeurs de cession à réinvestir			
14	Subvention d'Equipement	723.361		
	!Dont partie! ! amortie !			
19	Provisions pour Pertes et Charges			
193	Provisions pour Prélèvement sur Budget d'Exploitat.			
	TOTAL	723.361	0	0
16	Emprunts - Obligations			
	!Montant brut! !comptabilisé! !Primes Remb.! !(à déduire) !			
1700	Fournisseurs (Société mère, Groupe			
1709	d'approvisionnement à (
171	Long et Moyen Terme (Autres			
1720	Fournisseurs d'Investissements			
1729	Effets à payer (Société mère, Groupe			
	à Long et Moyen(
1750	Terme (Autres			
1752	(Société mère, Groupe			
	Autres dettes à(
1753	Long et Moyen (Etat			
1759	Terme (Banques			
	(Divers			
	DETTES A LONG ET MOYEN TERME ECHEANCE MOINS D'UN AN	0	0	0
	DETTES A LONG ET MOYEN TERME	0	0	0
	CAPITAUX PERMANENTS	15.329.953	0	0

Exercice du 01/07/77 au 30/06/1978

NUMEROS DES COMPTES	A C T I F	MONTANTS BRUTS	AMORTISSE- MENTS OU PROVISIONS	MONTANTS NETS	DONT A	
					L'ETRANGER	
					Zone Franc	Autres Zones
	ACTIF IMMOBILISE	24.182.361	5.069.800	19.112.561	0	0
30	!Marchandises					
31	!Matières et Fournitures	281.245				
32	!Déchets et Rebuts, Produits de la !Récupération					
33	!Emballages commerciaux					
34	!Produits Semi-ouvrés					
35	!Produits finis					
36	!Produits et Travaux en cours					
38	!Stocks en cours de route					
		281.245	0	281.245	0	0
	VALEURS D'EXPLOITATION					
40	!Fournisseurs, Avances et Acomptes			7.706.142		
41	!Clients	7.706.142				
42	!Personnel	19.652				
43	!Etat	23.000.000				
44	!Associés					
45	!Sociétés apparentées					
46	!Débiteurs divers	272.102				
48	!Compte de Régularisation Actif					
51	!Prêts à moins d'un an					
52	!Titres à Court Terme					
54	!Effets et Warrants à Recevoir					
55	!Chèques et Coupons à Encaisser					
56	!Banques					
563-5- 8-9	!Disponibilités chez A C C					
57	!Trésorerie ACP Débitrice	89.757				
		31.087.653	0	31.087.653	0	0
	REALISABLE ET DISPONIBLE					
		55.551.259	5.069.800	50.481.459	0	0
	TOTAL ACTIF					

NUMEROS DES COMPTES	P A S S I F	MONTANTS	DONT A L'ETRANGER	
			Zone Franc	Autres Zones
	CAPITAUX PERMANENTS	15.329.953	0	0
40	Fournisseurs	15.081.500		
41	Clients, Avances et Acomptes			
42	Personnel	210.000		
43	Etat	3.636.325		
44	Associés			
45	Sociétés apparentées	17.872.860		
46	Créditeurs divers	155.630		
47	Comptes de Régularisation Passif			
50	Emprunts à moins d'un an			
53	Effets et Warrants à payer			
56	Banques, Soldes créditeurs	791.207		
568	Découvert chez A C C			
	DETTES A COURT TERME	37.747.522	0	0
8755	Résultats antérieurs non affectés			
8750	Résultat de la période à affecter	-2.596.016		
	RESULTATS	-2.596.016	0	0
	TOTAL PASSIF	50.481.459	0	0

Exercice du 01/07/1977 au 30/06/1978

NUMEROS DES COMPTES	E M P L O I S	SOLDES DEBI- TEURS A L'OU- VERTURE DE L'EXERCICE	MOUVEMENTS DE L'EXERCICE			SOLDES DEBI- TEURS A LA CLOTURE DE L'EXERCICE
			FLUX E X TERNES Positifs (au- mentation)	FLUX INTERNES Négatifs (di- minution)	+ et -	
2000	Frais de premier Etablissement					
2001/5	Autres Frais Immobilisés					
201	Immobilisations Incorporelles					
	FRAIS ET VALEURS INCORPORELLES IMMOBILISES	0	0	0	0	0
22	Terrains					
220	Constructions					
221	Travaux de Mise en Valeur des Terres				163.000	163.000
222	Machines et autres Matériels		15.599.000			15.599.000
223	Mobilier et Matériel de Bureau et de Logement		11.000			11.000
224	Matériel de Transport		7.800.000			7.800.000
225	Immobilisations Animales					
227	Emballages récupérables identifiables					
229	Autres Immobilisations corporelles					
23	Immobilisations corporelles en cours		773.000		- 163.000	610.000
	IMMOBILISATIONS CORPORELLES		24.183.000			24.183.000
24	Avances et Acomptes sur commande					
2500	Prêts et autres créances) Société mère, Groupe					
2509	non commerciales)Autres					
2510	Créances sur Clients et) Société mère, Groupe					
2511	Effets à Recevoir à)Etat					
2519	plus d'un an)Autres					
252	Dépôts et Cautionnements					
260/1	Titres de Participation					
262	Titres d'Etat					
269	Autres Titres					
275	Quittance pour Prélèvement sur le Budget d'Exploitation					
	AUTRES IMMOBILISATIONS	0	0	0	0	0
	T O T A L		24.183.000			24.183.000

Exercice du 01/07/1977 au 30/06/1978

NUMEROS DES COMPTES	R E S S O U R C E S	SOLDES CREDI- TEURS A L'OUVERTURE DE L'EXERCICE	MOUVEMENTS DE L'EXERCICE			SOLDES CREDI- TEURS A LA CLOTURE DE L'EXERCICE
			FLUX EXTERNES		FLUX INTERNES	
			Positifs (Augmentation)	Négatifs (Diminution)	+ et -	
8755	Résultats antérieurs non affectés					
8750	Résultat de la période à affecter			2.596.000		- 2.596.000
	RESULTATS			2.596.000		- 2.596.000
280	Amortissement des frais et Valeurs Incorporelles Immobilisés					
281	Amortissement des Terrains					
282	Amortissement des Autres Immobilisations		5.070.000			5.070.000
130	Provisions réglementées					
135	Plus-Valeurs de cessions à réinvestir					
19	Provisions pour charges et pertes					
193	Provisions pour P.B.E.					
29	Provisions pour dépréciation des comptes de la classe 2					
39 à 58	Provisions pour dépréciation des comptes des classes 3-4 et 5					
	AMORTISSEMENTS ET PROVISIONS		5.070.000			5.070.000
!1000	!Capital Social ou personnel appelé					
!1001	!Capital Social non appelé					
!104	!Primes d'émission, d'apport, etc...					
!105	!Fonds de dotation					
!106	!Comptes bloquées des Etablissements et Succursales		2.164.000	10.957.000	23.399.000	14.607.000
!107	!Comptes de l'exploitant					
!110	!Réserve légale					
!111	!Réserve P.B.E.					
!12	!Report à nouveau					
!14	!Subvention d'équipement		29.192.000	5.070.000	-23.399.000	723.000
	CAPITAUX PROPRES		31.356.000	16.027.000		15.330.000
16	Emprunts - Obligations					
17002050	- Autres emprunts (Société mère, Groupe					
171	et dettes à (Fournisseurs d'investissements					
1752	Long et moyen (Etat					
1753	Terme (Banques					
17092959-	(Autres					
	DETTES A LONG ET MOYEN TERME					
	TOTAL		36.426.000	18.623.000		17.805.000

Exercice du 01/07/1977 au 30/06/1978

NUMEROS DES COMPTES	COMPTES DEBITEURS	SOLDES DEBI- TEURS A L'OUVERTURE DE L'EXERCICE	MOUVEMENTS DE L'EXERCICE		SOLDES DEBI- TEURS A LA CLOTURE DE L'EXERCICE
			AUGMENTATION	DIMINUTION	
	REPORT TOTAL PARTIE 1		24.182.361		24.182.361
30	Marchandises				
31	Matières et fournitures				
32	Déchets et remboursements produits de la Récupération		3.579.985	3.298.740	281.245
33	Emballages récupérables				
34	Produits semi-ouvrés				
35	Produits finis				
36	Produits et Travaux en cours				
38	Stocks en cours de route, à réceptionner				
	VALEURS D'EXPLOITATION				
40	Fournisseurs, Avances et acomptes		3.579.985	3.298.740	281.245
41	Clients				
42	Personnel		7.706.142		7.706.142
43	Etat		5.993.990	5.974.338	19.652
44	Associés		23.000.000		23.000.000
45	Sociétés apparentées				
46	Débiteurs divers				
48	Comptes de régularisation - Actif		2.697.040	2.424.938	272.102
51	Prêts à moins d'un an				
52	Titres à court Terme				
54	Effets et Warrants à recevoir				
55	Chèques et coupons à encaisser				
56	Banques et Chèques postaux				
57	Caisse comptes de Régies d'avances		27.785.314	27.695.557	89.757
	REALISABLE ET DISPONIBLE		67.182.486	36.094.833	31.087.653
	REPORT 1ère PARTIE		24.182.361		24.182.361
	TOTAL GENERAL		94.944.832	39.393.573	55.551.259

=O= TABLEAU DE PASSAGE AUX SOLDES DES COMPTES PATRIMONIAUX - 2ème PARTIE =O=

Exercice du 01/07/1977 au 30/06/1978


NUMEROS DES COMPTES	C O M P T E S C R E D I T T E U R S	SOLDES CRE-	MOUVEMENTS DE L'EXERCICE		SOLDES CREDI-
		DITEURS A L'OUVERTURE DE L'EXERCICE	Augmentation	Diminution	TEURS A LA CLOTURE DE L'EXERCICE
40	REPORT TOTAL PARTIE 1		36.426.053	18.622.316	17.803.737
40	Fournisseurs		15.081.500		15.081.500
41	Clients, Avances et Acomptes				
42	Personnel		210.000		210.000
43	Etat		3.636.325		3.636.325
44	Associés				
45	Sociétés apparentées		26.520.614	8.647.754	17.872.860
46	Créditeurs divers		155.630		155.630
47	Comptes de Régularisation Passif				
50	Emprunts à moins d'un an				
53	Effets et Warrants à payer				
56	Banques, Soldes créditeurs		791.207		791.207
	DETTES A COURT TERME		46.395.276	8.647.754	37.747.522
	REPORT 1ère PARTIE		36.426.053	18.622.316	17.803.737
	TOTAL GENERAL		82.821.329	27.270.070	55.551.259

=0= TABLEAU 4 - FINANCEMENT DE L'EXERCICE =0=Exercice du 01/07/77 au 30/06/78

NUMEROS DES COMPTES	EMPLOIS A PLUS D'UN AN	MONTANTS	DONT A L'ETRANGER	
			Zone Franc	Autres Zones
20	Frais et valeurs Incorporelles Immobilisés			
21	Terrains			
220	Constructions			
221	Travaux de Mise en Valeur des Terres	0		
222	Machines et Autres Matériels	15.599.000		
223	Mobilier et Matériel de Bureau et de Logement	10.500		
224	Matériel de transport	7.800.000		
225	Immobilisations animales			
227	Emballages Récupérables Identifiables			
229	Autres Immobilisations corporelles	772.862		
23	Immobilisations Corporelles en cours			
	INVESTISSEMENTS BRUTS	24.182.361		
24	Avances et acomptes sur commandes d'Immobilisations			
2500/10	Prêts et créances) avec Société mère, Groupe			
2511	A long et moyen) avec Etats et Collect; Publ.			
2509/19	Terme) avec Autres	0		
252	Dépôts et Cautionnements			
260/1	Participations			
262/9	Autres Titres			
275	Quittance P. B. E.			
	AUTRES VALEURS IMMOBILISEES	0		
10	Fonds propres	10.956.500		
14	Remboursements de Subventions	0		
16	Emprunts - Obligations			
1700/20/50	Remboursements) avec Société mère, Groupe			
171	D'emprunts) Fournisseurs d'Investissements			
1752	et de dettes) avec Etats et Collect. Publ.			
1753	A long et) avec les banques			
1709/19/59	Moyen terme) avec Autres			
	REMBOURSEMENTS DE CAPITAUX PERMANENTS	10.956.500		
		0		
107	Bénéfices distribués			
	Amortissements différés			
	Prélèvement exploitant	35.138.861		
	TOTAL EMPLOIS			
	ACCROISSEMENT DU FONDS DE ROULEMENT			
	TOTAL GENERAL	35.138.861		

Exercice du 1er Juillet 1977 au 30 Juin 1978

No	E M P L O I S	COM- PTE	VARIATIONS		R E S S O U R C E S	VARIATIONS		E N G A G E M E N T S	VARIATIONS	
			EN COURS D'EXERCICE (+ ou -)	No COM- PTE		EN COURS D'EXERCICE (+ ou -)	MON- TANTS		DONT A L'ETRANGER Zone Autres Franc Zones	
0	Marchandises			40	Fournisseurs		15.081.500	Avals & Caut. (Sur Marchés		
1	Matières et Fournitures		281.245	413	Clients, Avances, Acomptes			Reçus		
2	Déchets et Rebuts			42	Personnel		210.000	(Fiscaux		
3	Emballages commerciaux			43	Etat		3.636.325	(Contr. Gar. Bancaire		
4	Produits Semi-ouvrés			44	Associés			(Autres		
5	Produits finis			45	Sociétés apparentées		17.872.860	Part Capit. corresp. Actions dépos.		
6	Produits et Travaux en cours			46	Créditeurs divers		155.630	par Adm. en garantie de Gestion		
88	Stocks en cours de route, etc.			47	Cpte Régularisation Passif			Montant Garanties hypothécaires		
				50	Emprunts à moins d'un an		791.207	Autres Engagements reçus		
				53	Effets & Warrants à payer					
				56	Banques, soldes Créditeurs					
			281.245		DETTES A COURT TERME		37.747.522	ENGAGEMENTS ET SURETES REÇUS	0	0
403	VALEURS D'EXPLOITATION									
	Fournisseurs, Avances Acomptes							S/Dettes figurant pas au Bilan		
41	Clients		7.706.142	39/	Provisions pour déprécia-			Effets à l'escompte endossés		
42	Personnel		19.652.49	59	tion de l'actif circulant			(Sur Marchés		
43	Etat		23.000.000					Avals & Caut. (Fiscaux		
44	Associés							donnés		
45	Sociétés apparentées							(Contr. Gar. Bancaire		
46	Débiteurs divers		272.102					(Autres		
48	Compte Régularisation Actif							Autres garanties données		
51	Prêts à moins d'un an							Sur Dettes figurant au Bilan		
52	Titres à court terme							Hypothèques accordées		
54	Effets & Warrants à recevoir							Autres garanties accordées		
55	Chèq. et Coupons à encaisser							ENGAGEMENTS ET SURETES DONNES		
56	Banques et Chèques postaux							Opérat. Crédit Bail		
57	Caisse, Cpte Régies d'Avances		89.757					Sommes rest. à payer		
					DISPONIBILITE CHEZ ACC			sur Commandes Immob.		
			31.087.653					Prêts consentis à		
	REALISABLE ET DISPONIBLE							l'Entrepr. non versés		
	ACTIF CIRCULANT (A)		31.368.898		PASSIF CIRCULANT (B)		37.747.522	Emprt. accord. rest. à enc.		
	Prélèvement sur fonds de Rou-				Accroissement du Fonds de			Autres Engag. Récipr.		
	lement net (A - B < 0)		6.378.624		Roulement net (A-B > 0)			ENGAGEMENTS RECIPROQUES		
	TOTAL		37.747.522		TOTAL		37.747.522		0	0

 I L A N A R R E T E

AU

30/06/1979

A C T I F		MONTANTS BRUTS	AMORTISSEM. OU PROVIS.	MONTANTS NETS	Dont à l'Etr.			P A S S I F			
					ZONES FRANCS	AUTRES ZONES	N° C.P.T.E.	MONTANTS	ZONES FRANCS	AUTRES ZONES	
2000	Frais de premier Etablis.						1000	Cap. Social ou person. Appelé			
2001	Autres Frais immobilisés						1001	Cap. Social non appelé			
201	Immobilisations incorporelles						104	Prime d'émission d'apport etc			
	FRAIS ET V. INCOP. IMMOB.	0	0	0	0	0	105	Fonds de dotation	541.897.730		
							106	Cptes bloq. des Etab. et succ			
21	Terrains						107	Comptes de l'Exploitant			
220	Constructions	298.465.467	59.522.659	238.942.808			110	Réserve légale			
221	Trav. Mise en Val. des Ter.	16.248.716	9.256.179	6.992.537			111	Réserve PBE			
222	Mach. et autres Matériels	38.001.827	14.127.729	23.874.098			119	Autres réserves			
223	Mob. et Nat. de Bur. et Log.	29.286.732	3.541.978	25.744.754			12	Report à nouveau			
224	Matériel de transport	108.500.640	74.661.793	33.838.847				SITUATION NETTE	541.897.730		
225	Immobilisations animales										
227	Embal. Récupérab. Identif.						130	Provisions réglementées			
229	Autres immobil. Coporelles						135	Plus Val. de ces réinvestir			
23	Immobilisations en cours	37.407.842	0	37.407.842			14	Subventions d'Equipement	366.301.500		
	IMMOBILISATIONS CORPORELLES	527.911.224	161.110.338	366.800.886			19	Provis. pour Charg. et pertes			
							193	Provision pour P.B.E.			
								T O T A L	366.301.500		
24	Avances et cptes sur com.						16	EMPRUNTS OBLIGATIONS.			
2500	Prêts et autres) Sté mère Gr							Montants bruts primes embal.			
	(Créances non)							comptabilisés (à déduire)			
	(Commerciales) autres										
	créances sur										
2510	(Clients et ef-) Sté mère Gr						1700	Fournisseurs (Sté mère, Gr			
2511	(fets à recev) Etat	270.604.122		270.604.122				(d'approv. à (
2519	(à plus d'un an) Autres						1709	(L.M.T. (Autres			
252	Dépôts et cautionnements	196.347		196.347			171	Fournisseurs d'Investissements			
25	Dont échéant à moins d'un an						1720	(Effets à payer (Sté mère, Gr			
								(à long et Moy. (
260/1	Titre de participation						1729	(terme (Autres			
262	Titres d'Etat							(Autres dettes (
269	Autres Titres							(à long et moyen (Autres			
							1750	(terme (Sté mère, Gr			
	AUTRES IMMOBILISATIONS	270.800.469	0	270.800.469			1752	(Autres dettes (
								(à L.M. terme (Etat			
								((Banques			
								((Divers			
								DETTES à L.M.T. éch. moins d'1 an			
								DETTES à LONG ET LOYEN TERME			
								CAPITAUX PERMANENTS			
	ACTIF IMMOBILISE	798.711.693	161.110.338	637.601.355					908.199.2301		

! NUMERO ! ! COMPTE !	A C T I F	! MONTANTS ! BRUTS	! AMORTISSEM. ! OU PROVIS.	! MONTANTS ! NETS	! D.A L'ETRANG.		! NUMERO !	P A S S I F	! MONTANTS	! D.A L'ETRANG.	
					! ZONES ! FRANCS!	! AUTRES ! ZONES!				! ZONES ! FRANCS!	! AUTRES ! ZONES!
	! ACTIF IMMOBILIS. (Report)	798.711.693	161.110.338	637.601.355				! CAPITAUX PERMANENTS	908.199.230		
30	! Marchandises	68.791.862	0	68.791.862			! 40	! Fournisseurs	624.366.766		
31	! Matières et fournitures	17.815.850	0	17.815.850			! 41	! Clients avances et ac.	9.638.255		
32	! Déchets et rebuts produits ! de la récupération						! 42	! Personnel	10.248.224		
33	! Emballages commerciaux						! 43	! Etat	361.397.306		
34	! Produits semi-ouvrés						! 44	! Associés			
35	! Produits finis						! 45	! Sociétés apparentées	520.034.280		
36	! Prod. et Trav. en cours						! 46	! Crédoiteurs divers	34.509.788		
38	! Stock en cours de rte etc..						! 47	! Comptes de régul. Pas.	7.303.610		
	! VALEURS D'EXPLOITATION	86.607.712	0	86.607.712	0	0	! 50	! Enprunts à moins d'1 an			
	! Fournisseurs Av. et Acomptes	6.786.930	0	6.786.930			! 53	! Effets et War. à payer			
40	! Clients	225.960.899	0	225.960.899			! 56	! Banq. Soldes créditeurs	71.605.266		
41	! Personnel	23.066.753	0	23.066.753			! 568	! Découvert chez A.C.C.	240.024.706		
42	! Etat	388.070.052	0	388.070.052							
43	! Associés										
44	! Sociétés apparentées	576.595.636	0	576.595.636				! DETTES A COURT TERME	1.879.128.201		
45	! Débiteurs divers	44.892.312	0	44.892.312							
48	! Comptes de régularisat. Actif							! Résultats antérieurs			
51	! Prêts à moins d'un an						! 8755	! non affectés	-27.680.626		
52	! Titres à court terme							! Résultat de la période			
54	! Effets et Warrant à recev.						! 8750	! à affecter	-29.838.568		
55	! Chèq. et coup. à encaisser										
56	! Banques et C.G.P										
56 3.5.	! Disponibles chez A.C.C.	564.339.421	0	564.339.421				! RESULTATS	-57.519.194		
8.9.	! Trésorerie A.C.P. Débit	175.887.167	0	175.887.167							
57	! Trésorerie A.C.P. Débit										
	! REALISABLE ET DISPONIBLE	2.005.599.170	0	2.005.599.170							
	! TOTAL ACTIF	2.890.918.575	161.110.338	2.729.808.237				! TOTAL PASSIF	2.729.808.237		

=O= TABLEAU 2: TABLEAU DE PASSAGE AUX SOLDES DES COMPTES PATRIMONIAUX =O=

Exercice du 01/07/78 au 30/06/79 -

N° COMPTE	E M P L O I S	SOLDES DE- BITEURS A L'OUVER- TURE DE L'EXERCICE	MOUVEMENTS DE L'EXERCICE			SOLDES DE- BITEURS A LA CLO- TURE DE L'EXERCICE
			FLUX Externes Positifs(+)	FLUX Externes Négatifs(-)	FLUX Internes + et -	
2000	Frais Premier Etablissem.	0	0	0	0	0
2001/5	Autres Frais Immobilisés	0	0	0	0	0
201	Immobilisations Incorpor.	0	0	0	0	0
	FRAIS VAL. INCORPOR. IMMOB.	0	0	0	0	0
21	Terrains	0	0	0	0	0
220	Construction	269.433.000	0	0	29.033.000	298.465.000
221	Travaux Mise Valeur Terres	15.639.000	0	0	610.000	16.249.000
222	Machines et Autres Matér.	37.307.000	23.000	0	672.000	38.002.000
223	Mobil. Mat. Bureau Logement	21.888.000	1.203.000	6.587.000	12.783.000	29.287.000
224	Matériel de Transport	94.380.000	4.455.000	0	9.666.000	108.501.000
225	Immobilisations Animales	0	0	0	0	0
227	Emballages récupérables identifiables	0	0	0	0	0
229	Autres Immobilis. Corpor.	0	0	0	0	0
23	Immob. Corpor. en cours	29.179.000	89.040.000	28.049.000	52.763.000	37.408.000
	IMMOBILISATIONS CORPORELLES	407.826.000	94.721.000	34.636.000	1.000	527.912.000
24	Avances Acomptes s/Command	0	0	0	0	0
2500	Prêts Autr. Créan (Sté M. Gr	0	0	0	0	0
2509	non commerciales (Autres	0	0	0	0	0
2510	Créan s/Clients (Sté M. Gr.	0	0	0	0	270.604.000
2511	Effets à recev. (Etat	271.359.000	94.832.000	95.586.000	0	0
2519	plus d'un an (Autres	0	0	0	0	196.000
252	Dépôts et Cautionnements	50.000	146.000	0	0	0
260/1	Titres de Participation	0	0	0	0	0
262	Titres d'Etat	0	0	0	0	0
269	Autres Titres	0	0	0	0	0
275	Quittance P. B. E.	0	0	0	0	0
	AUTRES IMMOBILISATIONS	271.409.000	94.978.000	95.586.000	0	270.800.000
	TOTAL	1739.235.000	189.699.000	130.222.000	1.000	1798.712.000

N° COMPTE	RESSOURCES	MOUVEMENTS DE L'EXERCICE				SOLDES CREDITEURS A LA CLOTURE DE L'EXERCICE
		SOLDES CRE DITEURS A L'OUVERTURE L'EXERCICE	FLUX EXTERNES		FLUX INTER. + & -	
			Positifs (+)	Négatif(-)		
755	Résultats antér. non affectés	56.171.000	29.739.000	1.248.000	0	27.680.000
750	Résultats Période à affecter	0	0	29.839.000	0	29.839.000
	RESULTATS	56.171.000	29.739.000	31.087.000	0	57.518.000
30	Amort. Frais Val. Incor. Immo	0	0	0	0	0
31	Amortissement Terrains	0	0	0	0	0
32	Amort. Autres Immobilisat	37.162.000	125.026.000	1.077.000	0	161.111.000
30	Provisions Règlementées	0	0	0	0	0
35	Plus-Val. Cession à Reinv	0	0	0	0	0
3	Provis. Charges et Pertes	0	0	0	0	0
3	Provisions pour P. B. E.	0	0	0	0	0
3	Provisions Dépréciation Comptes Classe 2	0	0	0	0	0
à 59	Provisions Dépréciation Comptes Classes 3, 4 et 5	0	0	0	0	0
	AMORTISSEMENTS & PROVIS.	37.162.000	125.026.000	1.077.000	0	161.111.000
000	Capit. Soc. Personnel appelé	0	0	0	0	0
001	Capit. Social non appelé	0	0	0	0	0
04	Primes Emission Apport etc	0	0	0	0	541.898.000
05	Fonds de Dotation	676.278.000	288.754.000	423.134.000	0	0
06	Cptes bloqués Ets. Succurs	0	0	0	0	0
07	Compte de l'Exploitant	0	0	0	0	0
10	Réserve Légale	0	0	0	0	0
11	Réserve P. B. E.	0	0	0	0	0
2	Report à nouveau	0	0	0	0	366.302.000
4	Subvention d'Equipement	89.495.000	590.222.000	313.416.000	0	908.200.000
	CAPITAUX PROPRES	765.773.000	878.976.000	736.550.000	0	0
6	Emprunts - Obligations	0	0	0	0	0
700/20/	Autr. Empr (Sté M. Groupe)	0	0	0	0	0
71	et Dettes à (Fournis Inv.)	0	0	0	0	0
752	Long & Moyen (Etat)	0	0	0	0	0
753	Terme (Banques)	0	0	0	0	0
7092959	(Autres)	0	0	0	0	0
	DETTES A L. & M. TERME	0	0	0	0	0
	TOTAL	746.764.000	1.033.741.000	768.714.000	0	1.011.793.000

=o= TABLEAU DE PASSAGE AUX SOLDES DES COMPTES PATRIMONIAUX =o=
(Exercice du 01/07/78 AU 30/06/1979)(2ème PARTIE)

N° CPT	COMPTES DEBITEURS	SOLDES DEBI. TEURS A L'OU VERTURE DE L'EXERCICE	MOUVEMENTS DE L'EXERCICE		SOLDES DEBI. TEURS A LA CLOTURE DE L'EXERCICE
			AUGMENTATION	DIIMINUTION	
	REPORT TOTAL PARTIE 1	739.235.099	189.698.587	130.221.993	798.711.693
30	Marchandises	83.223.092	191.187.286	205.618.516	68.791.862
32	Matières et fournitures	15.320.534	50.263.740	47.768.424	17.815.850
32	Déchets et reb.de prod.de la Ré				
33	Emballages récupérables				
34	Produits semi-ouvrés				
35	Produits finis				
36	Produits et travaux en cours				
38	Stocks en cours de route à ré- ceptionner etc				
	VALEURS D'EXPLOITATION	98.543.626	241.451.026	253.386.940	86.607.712
40	Fournisseurs avances et acptes	200.000	129.484.425	122.897.495	6.786.930
41	Clients	108.920.723	271.192.606	154.152.430	225.960.899
42	Personnel	12.324.671	174.472.944	163.730.862	23.066.753
43	Etat	464.934.181	1.019.208.636	1.096.072.765	388.070.052
44	Associés				
45	Sociétés apparentées	122.031.108	499.683.850	45.219.322	576.595.636
46	Débiteurs divers	37.880.618	136.806.407	54.033.477	44.892.312
48	Comptes de régularisation actif	0	3.928.599	3.928.599	0
51	Prêts à moins d'un an				
52	Titre à court terme				
54	Effets et warrants à recevoir				
55	Chèques et coupons à encais.				
56	Banques et chèques postaux				
57	Cais.compte de régiesd'avances	25.694.793	1.805.467.579	1.655.275.205	175.887.167
	REALISABLE ET DISPONIBLE	254.536.973	372.617.531	62.815.083	564.339.421
	REPORT 1ère PARTIE	739.235.099	189.698.587	130.221.993	798.711.693
	TOTAL GENERAL	1788.640.556	4.844.012.190	3.741.734.171	2.890.918.575

N° CPT	COMPTES CREDITEURS	SOLDES CREDI- TEURS A L' OUVERTURE DE L'EXERCICE	MOUVEMENTS DE L'EXERCICE		SOLDES CREDI- TEURS A LA CLOTURE DE L'EXERCICE
			AUGMENTATION	DIMINUTION	
	REPORT TOTAL 1ère PARTIE	146.162.492	1.033.140.690	768.712.808	1.011.790.374
40	Fournisseurs	592.009.712	60.271.877	27.914.823	624.366.766
41	Clients avances et acomptes	5.224.277	10.364.854	6.050.876	9.638.255
42	Personnel	5.630.137	20.687.508	16.069.421	10.248.224
43	Etat	378.264.828	371.368.202	388.255.724	361.397.306
44	Associés				
45	Sociétés apparentées	122.131.108	429.969.943	32.066.771	520.034.280
46	Créditeurs divers	65.544.553	133.220.809	33.166.468	34.509.788
47	Comptes de régularisat. passif	1.067.875	25.454.022	19.218.287	7.303.610
50	Emprunts à moins d'un an				
53	effets et warrants à payer				
56	Banques solde créditeur	2.994.680	764.810.211	696.199.625	71.605.266
	DECOUVERT CHEZ A.C.C.	0	240.024.706	0	240.024.706
	DETTES A COURT TERME	1.041.878.064	2.060.192.132	1.218.941.995	1.879.128.201
	REPORT 1ère PARTIE	746.762.492	1.033.740.690	768.712.808	1.017.790.374
	TOTAL GENERAL	1.788.640.556	3.089.932.822	1.987.654.803	2.890.918.575

Exercice du 01/07/1978 AU 30/06/1979

NUMERO COMPTES	EMPLOIS A PLUS D'UN AN	MONTANTS	DONT A L'ETR.		NUMERO COMPTES	RESSOURCES A PLUS D'UN AN	MONTANTS	DONT A L'ETR.	
			Zone franc	Autres zones				Zone franc	Autres zones
20	Frais et Valeurs Incorporelles Immobil.	0	0	0	8750	Résultat de la période à effectuer	29.838.568	0	0
21	Terrains	0	0	0	148	Subventions d'Equipement amorties	157.970.980	0	0
220	Constructions	0	0	0	130	Provisions réglementées	0	0	0
221	Travaux de Mise en valeur des Terres	0	0	0	135	Plus-Values de Cession à réinvestir	0	0	0
222	Machines et autres matériels	22.670	0	0	19	Provisions pour Pertes et Charges	0	0	0
223	Mobilier Matériel Bureau et Logement	1.202.809	0	0	193	Provisions pour P.B.E.	0	0	0
224	Matériel de Transport	4.455.050	0	0	280	Amortissement Frais Valeurs Incorp.	0	0	0
225	Immobilisations Animales	0	0	0		Immobilisés	0	0	0
227	Emballages récupérables Identifiables	0	0	0	281	Amortissement Terrains d'Exploit.	0	0	0
229	Autres Immobilisations Corporelles	0	0	0	282	Amortissement Autres Immob. Corpor.	123.948.417	0	0
23	Immobilisations Corporelles en cours	60.991.244	0	0	29	Provisions Dépréciation Cpte cl. 2	0	0	0
	INVESTISSEMENTS BRUTS	66.671.773	0	0		AUTO-FINANCEMENT BRUT	63.861.131	0	0
24	Avces & Acptes s/Commandes Immobil.	0	0	0	21/2	Immobilisations Corporelles	6.586.930	0	0
2500/10	Prêts et Créances (Sté mère, Groupe	0	0	0	24	Avces Acptes s/Commandes d'Immobil.	0	0	0
2511	à long et moyen (Etat Collect. Publ.	94.831.761	0	0	2500	Remboursement (Sté mère Groupe	0	0	0
2509/19	(Autres)	0	0	0	2511	Prêts et Créances à (Etat Col. Publ.	95.586.357	0	0
252	Terme	146.347	0	0	2509/19	L. et M. Terme (Autres	0	0	0
260	Dépôts et Cautionnements	0	0	0	26	Titres Autres que Titres à court T.	0	0	0
262/9	Participations	0	0	0	275	Quittance PBE (en cas d'investisemt)	0	0	0
275	Autres titres	0	0	0		CESSIONS OU REMBTS D'ACTIFS IMMOBIL.	102.173.287	0	0
	Quittance P.B.E.	0	0	0		Ressources Fonds propres (Apport en			
	AUTRES VALEURS IMMOBILISEES	94.978.108	0	0	10	capital - Primes)	288.753.778	0	0
10	Fonds propres	423.133.608	0	0	14	Subventions d'Equipement	589.182.085	0	0
11	Remboursements de Subventions	154.404.929	0	0	16	Emprunts - Obligations	0	0	0
16	Emprunts- Obligations	0	0	0	1700/20/30	Autres (Sté mère, Groupe	0	0	0
1700/20/30	Remboursements (Sté mère, Groupe	0	0	0	171	Emprunts (Fournisseurs d'Invest.	0	0	0
171	d'emprunts (Fournisseurs d'invest.	0	0	0	1752	et dettes à (Etat et Collect. Publ.	0	0	0
1752	et de dettes (Etat et Collect. Pub.	0	0	0	1753	Long et moyen (Banques	0	0	0
1753	à long et (Banques	0	0	0	1709/29/59	Termes (Autres	0	0	0
1709/29/59	Moyen terme (Autres	0	0	0		APPORTS EXTERIEURS CAPITAUX PERMAN.	877.935.863	0	0
	REMBOURSEMENTS DE CAPITAUX PERMANENTS	577.538.537	0	0					

Bénéfices distribués	1.247.623	0	10	Consolidation	Incorporation au cap.	0	0
Amortissements différés de l'exercice	0	0	1700/20/50	de dettes à	Transform	0	0
			171	court terme	(en dettes à + 1 an	0	0
			1709/29		{ Four	0	0
			52/29		{ Bque	0	0
					{ Aut.	0	0
TOTAL DES EMPLOIS	740.436.041	0		TOTAL DES RESSOURCES		916.248.019	0
ACCROISSEMENT DU FONDS DE ROULEMENT	175.811.978	0		PRELEVEMENT SUR LE FONDS DE ROULEMENT		0	0
TOTAL GENERAL	916.248.019	0		TOTAL GENERAL		916.248.019	0

=0= TABLEAU 4 BIS : EVOLUTION FONDS DE ROULEMENT - EXERCICE DU 01/07/78 AU 30/06/79 =0=

N°	E M P L O I S	VARIATIONS EN	N°	R E S S O U R C E S	VARIATIONS EN	E N G A G E M E N T S	MONTANTS	DONT A L'ETR.	
		COURS D'EXERC.			CPTES			COURS D'EXERC.	Zone
CPTES		(+ ou -)			(+ ou -)			franc	zones
0	Marchandises	14.431.230	40	Fournisseurs	32.357.054	Avals & Cautions			
1	Matières et Fournitures	2.495.316	413	Clients Avances & Acptes	4.313.978				
2	Déchets et Rebuts		42	Personnel	4.618.087				
3	Emballages Commerciaux		43	Etat	16.867.522				
4	Produits semi-ouvrés		44	Associés		Part de capital correspondant aux actions déposées par administra-			
5	Produits finis		45	Sociétés apparentées	397.903.172		teurs en garantie de gestion		
6	Produits Trav. en cours		46	Créditeurs divers	100.054.341	Montant des Gar. Hypothécaires			
8	Stocks en cours de route		47	Compte de Régul. Passif	6.235.735	Autres engagements reçus			
	VALEURS D'EXPLOITATION	11.935.914	50	Emprunts à moins d'un an		ENGAGEMENTS ET SURETES RECUS			
			53	Effets & Warrants à payer	68.610.586				
			56	Banques Soldes Crédeurs	240.024.706	S/Dettes ne figurant pas au Bilan			
403	Fournisseurs, Avces Acptes	6.586.930		Découvert chez A.C.C.		Effets à l'escompte endossés			
41	Clients	117.040.176							
42	Personnel	10.742.082		DETTES A COURT TERME	837.250.137				
43	Etat	76.864.129							
44	Associés		39/	49/59 Provisions pour		Avals & Cautions	3.175.800		
45	Sociétés Apparentées	454.464.528		dépréciation de l'actif		donnés			
46	Débiteurs divers	82.772.930		circulant			29.879.254		
48	Cpte Régularisation Actif					Autres Garanties données			
51	Prêts à moins d'un an					S/Dettes figurant au bilan			
52	Titres à court terme					Hypothèques accordées			
54	Ef. & Warrants à recevoir					Autres garanties accordées			
55	Chèques et coupons à enc.					ENGAGEMENTS ET SURETES DONNES			
56	Banques et Chèques Postaux						33.055.054		
57	Caisse cpte de régie d'avances	150.192.374				Opérations Crédit Bail			
		309.802.448		DISPONIBILITZ CHEZ A.C.C.		Sommes restant à payer			
	REALISABLE & DISPONIBLE	1.054.737.339				S/Commandes d'Immobilis			
	ACTIF CIRCULANT (A)	1.042.801.425		PASSIF CIRCULANT (B)	837.250.137	Prêts consentis à l'ent. et non versés			
	PRELEVEMENT SUR LE FONDS ROULEMENT NET (A - B < 0)			ACCROISSEMENT DU FONDS DE ROULEMENT NET (A - B > 0)	205.551.288	Autres engag. réciproques			
	TOTAL	1.042.801.425		TOTAL	1.042.801.425	ENGAGEMENTS RECIPROQUES			

/// O M I V A C /// I E G E

BILAN ARRETE AU

30/06/1979

N° C/PTE	A C T I F	MONTANTS		MONTANTS NETS	DONT A L'ETR.		N°	P A S S I F	MONTANTS		DONT A L'ETR.	
		BRUTS	AMORTIS. OU PROV.		ZONES	AUTRES			ZONES	AUTRES	ZONES	ZONES
2000	Frais de premier Etablissement						1000	Capital social au pers.appelé				
2001	à						1001	Capit. Social non appelé				
5	Autres frans immobilisés						104	Primes d'émis.d'apport etc...				
201	Immobilisat. Incorporelles						105	Fonds de dotation	180.000.000			
	FRAIS ET VALEURS INCORP. IMMO.	0	0	0	0	0	106	Cpte bliq.des Etab.et succurs.				
							107	Compte de l'exploitant				
21	Terrains	71.742.000	33.790.967	37.951.033			110	Réserve légale				
220	Constructions						111	Réserve P.B.E.				
221	Travaux de mise en val.des ter.		224.100	-224.100	0	0	119	Autres réserves				
222	Machines et autres matériels	0	251.979	12.585.203	0	0	12	Report à nouveau				
223	Mobilier et mat. de Bur. et L.	12.837.182	6.098.167	7.129.833	0	0		SITUATION NETTE	180.000.000			
224	Matériel de transport	13.228.000			0	0						
225	Immobilisation animales	0	0	0	0	0	130	Provisions réglementées				
227	Embal.Récup. Identifiables	0	0	0	0	0	135	Plus-values de cess.à réinvest.				
229	Autres immobilisat.Corporelles	0	0	0	0	0	14	Subventions d'équipement	50.435.172			
23	Immobilisations en cours	0	0	0	0	0	19	Provisions pour charges et per.				
	IMMOBILISATIONS CORPORELLES	97.807.182	40.365.213	57.441.969	0	0	193	Provisions pour P.B.E.				
								T O T A L..... =	50.435.172			
24	Avances et acptes S/Commandes						16	EMPRUNTS-OBLIGATIONS				
2500	Prêts et autres (Sté.Mère Gr.							MONTANT BRUT (Primes remb.				
	Créances non c. {							Comptabilisé (à déduire)				
2509	commerciales { autres											
	Créances sur											
2510	Clients et ef. { Sté Mère Gr.											
2511	fets à recevoir { Etat						1700	Fournisseurs { Sté Mère Groupe				
2519	à Plus d'un an { autres							d'approvis.				
252	Dépôts et cautionnements						1709	à L.M.T. { autres				
25							171	Fournisseurs d'investissements				
	DONT ECHEANT UN AN						1720	Effets à pay { Sté mère groupe				
260/1	Titres de participation						1729	à L.M.T. { autres				
262	Titres d'Etat						1750	{ Sté mère groupe				
269	Autres titres						1752	Autres det. { Etat				
	AUTRES IMMOBILISATIONS	0	0	0	0	0	1753	à L.M.T. { Banques				
							1759	{ Divers				
								Dettes à L.M.T.Ech.- un an				
								DETTES A LONG ET M.TERME				
	ACTIF IMMOBILISE	97.807.182	40.365.213	57.441.969	0	0		CAPITAUX PERMANENTS	230.435.172			

=O= TABLEAU 3 : 89 BILAN - EXERCICE DU 01/07/78 AU 30/06/79 - (2ème PARTIE) =O=

N° C.P.T.E.	A C T I F	MONTANTS BRUTS	AMORTISSE- MENTS OU PROVISIONS	MONTANTS NETS	DONT ETRANGER		N° C.P.T.E.	P A S S I F	MONTANTS	DONT ETRANGER	
					Zone Franc	Autres Zones				Zone Franc	Autres Zones
	ACTIF IMMOBILISE	97.807.182	40.365.213	57.441.969	0	0		CAPITAUX PERMANENTS	230.435.172	0	0
30	Marchandises						40	Fournisseurs	6.586.930	0	0
31	Matières et Fournitures	3.774.964	0	3.774.964			41	Clients, Avances, Acomptes			
32	Déchets et rebus. Produits de la récupération						42	Personnel	22.000		
33	Emballages commerciaux						43	Etat	85.338.718		
34	Produits semi-ouvrés						44	Associés			
35	Produits finis						45	Sociétés apparentées	446.494.504	0	0
36	Produits et travaux en cours						46	Créditeurs divers	2.164.122		
38	Stocks en cours de route etc.						47	Compte régularisation Passif	2.570.032		
	VALEUR D'EXPLOITATION	3.774.964	0	3.774.964	0	0	50	Emprunts à moins d'un an			
							53	Effets et Warrants à payer			
							56	Banques, Soldes créditeurs			
							568	Découvert chez ACC			
40	Fournisseurs, Avces et Acptes							DETTES A COURT TERME	543.176.306	0	0
41	Clients										
42	Personnel	311.135	0	311.135	0	0					
43	Etat	43.669.845	0	43.669.845	0	0	8755	Résultats antérieurs à affecter	- 3.761.082	0	0
44	Associés						8750	Résultat de la période à affecter	- 81.751		
45	Sociétés apparentées	73.539.776	0	73.539.776	0	0					
46	Débiteurs divers	37.000	0	37.000	0	0					
48	Compte régularisation Actif										
51	Prêts à moins d'un an										
52	Titres à court terme							RESULTATS	- 3.842.833	0	0
54	Effets et Warrants à recevoir										
55	Chèques et coupons à encaiss.										
56	Banques et CCP										
56/35/89	Disponibilités chez ACC	564.339.421	0	564.339.421	0	0					
67	Trésorerie ACP Débitrice	26.654.535	0	26.654.535	0	0					
	REALISABLE ET DISPONIBLE	708.551.712	0	708.551.712	0	0					
	TOTAL ACTIF	810.133.858	40.365.213	769.768.645	0	0		TOTAL PASSIF	769.768.645		

N° COMPTES	RESSOURCES	SOLDES CREDITEURS A		MOUVEMENTS DE L'EXERCICE			SOLDES CREDITEURS A	
		L'OUVERTURE	L'EXERCICE	FLUX EXTERNES		FLUX INTERNES	LA CLOTURE	L'EXERCICE
				Positifs (Augmentat.)	Négatifs (Diminit.)			
5	Résultats antérieurs non aff.	-3.760.000						- 3.760.000
0	Résultats Période à Affecter				82.000			- 81.000
	RESULTATS	- 3.760.000	0	82.000	0			- 3.841.000
	Amortissement Frais et Val. Incorporelles Immobilisées							
	Amortissement des Terrains	3.739.000	36.627.000	0		0		40.365.000
	Amortissement Autres Immobil.							
	Provisions Règlementées							
	Plus-Valeurs Cessions à Rein							
	Prévisions Charges et Pertes							
	Provisions pour P. B. E.							
	Provis. Dépréc. Comptes Clas. 2							
à 59	Provisions Dépréciation Com- ptes Classes 3, 4 et 5							
	AMORTISSEMENTS ET PROVISIONS	3.739.000	36.627.000	0		0		40.365.000
	Capital Soc. Personnel Appelé							
	Capital Social non appelé							
	Primes Emission Apport etc.	259.433.000	0	79.433.000		0		180.000.000
	Fonds de Dotation							
	Comptes bloqués Etablisse- ments et Succursales							
	Compte de l'Exploitant							
	Réserve Légale							
	Réserve P. B. E.							
	Report à nouveau	0	90.800.000	40.365.000		0		50.435.000
	Subvention d'Equiment							
	CAPITAUX PROPRES	259.433.000	90.800.000	119.798.000		0		230.435.000
	Emprunts - Obligations							
002050	Autres emprunts (Sté mère Gr. et Dettes à (fourn. invest							
52	Long et Moyen (Etat							
53	Terme (Banques							
092959	(Autres	0	0	0		0		0
	DETTES A LONG ET MOYEN TERME	0	0	0		0		266.959.000
	TOTAL	259.412.000	127.427.000	119.880.000		0		

(2ème PARTIE)

COMPTES DEBITEURS	SOLDES DEBIT. A L'OUVERT. DE L'EXERC.	NOUVEAUX DE L'EXERC.		SOLDES DEB. A LA CLOT. DE L'EXERC.	N° COMPTES	COMPTES CREDITEURS	SOLDES CRED. A L'OUVERT. DE L'EXERC.	MOUVEMENT DE L'EXERCICE		SOLDES CRED. A LA CLOT. DE L'EXERC.
		AUGMENT.	DIMINUTION					AUGMENTAT.	DIMINUTION	
REPORT TOTAL PARTIE	79.433.000	18.374.182	0	97.807.182		REPORT TOTAL PART.1	259.410.778	127.426.738	119.879.964	266.957.552
30 Marchandises	0				40	Fournisseurs	0	14.364.930	7.778.000	6.589.930
31 Matière et fourniture	0	3.774.964	0	3.774.964	41	Clients				
32 Déchets et rebuts prod; de la récup.					42	Personnel		220.000	198.000	22.000
33 Embal. récupérables					43	Etat	31.876.586	55.132.286	1.670.154	85.338.718
34 Prod.semis ouvrés					44	Associés				
35 Produits finis					45	Sociétés apparentées	96.258.248	364.270.918	14.034.662	446.494.504
36 Prod.trav.en cours					46	Créditeurs divers	0	2.485.042	320.920	2.164.122
38 Stocks en cours de de route à récept. etc.					47	Cptes régul.Passif	0	2.870.032	300.000	2.570.032
					50	Empr.à moins 1 an				
					53	Ef.et War.à payer				
					56	Banq.Soldes créd.				
VALEURS D'EXPLOITAT	0	3.774.964	0	3.774.964		DETTE COURT TERME	128.134.834	439.343.208	24.301.736	543.176.306
40 Fournis. Av.Acomptes	0	0	0	0		REPORT 1ère PARTIE	259.410.778	127.426.738	119.879.964	266.957.552
41 Clients										
42 Personnel		18.965.734	18.654.599	311.135						
43 Etat	21.721.275	497.192.723	475.244.153	43.669.845						
44 Associés										
45 Sociétés apparentées	28.872.860	49.166.916	1.500.000	73.539.776						
46 Débiteurs divers	0	37.000	0	37.000						
46 Cmppte régul. actif										
51 Prêts à moins 1 An										
52 Titre à court terme										
54 EF.et War.à recev.										
55 Chèq.Coup.à encais.										
56 Banq.Chèq.Postaux Cais.Cmppte régie d'avances	5.981.504	619.412.011	598.738.980	26.654.535						
	254.536.973	372.617.531	62.815.083	564.339.421		DISPO CHEZ AC.C.				
Réalisable et disp.	308.112.612	1.557.391.915	1.156.952.815	708.551.712						
REPORT 1er PARTIE				97.807.182						
TOTAL GENERAL			1.156	810.133.858		TOTAL GENERAL	387.545.612	566.769.946	144.181.700	810.133.858

=o= TABLEAU 4: FINANCEMENT DE L'EXERCICE =o=
(Exercice du 01/07/78 AU 30/06/1979)

N° COMPTE	E M P L O I S A P L U S D'UN AN	MONTANTS	DONT A L'E- TRANGER	
			ZONE FRANC	AUTRES ZONES
20	Frais et valeurs incorporelles immobilisés			
21	Terrains	0		
220	Constructions			
221	Travaux de mise en valeur des terres			
222	Machines et autres matériels			
223	Mobilier et matériel de bureau et de logement			
224	Matériel de transport			
225	Immobilisations animales			
227	Emballages récupérables identifiables			
229	Autres immobilisations corporelles	18.374.182		
23	Immobilisations corporelles en cours	18.374.182		
	INVESTISSEMENTS BRUTS			
24	Avances et acomptes sur commandes d'immobilisation			
2500/10	Prêts et créances) avec sociétés mères, groupe			
2511	Along et moyen) avec états et collectivités publ			
2509/19	!terme) avec autres			
252	Dépôts et cautionnements			
260/1	Participations			
262/9	Autres titres			
275	Quittance P.B.E.			
	AUTRES VALEURS IMMOBILISEES			
10	Fonds propres	79.433.000		
14	Remboursements du subventions			
16	Emprunts - obligations			
1700/20/50	Remboursements) avec sociétés mères groupe			
171	d'emprunts) fournisseurs d'investissements			
1752	et de dettes) avec états et collectivités publ.			
1753	!à long et) avec les banques			
1709/29/59	!moyen terme) avec les autres	79.433.000		
	REMBOURSEMENTS DE CAPITAUX PERMANENTS			
	Bénéfices distribués			
	Amortissements différés (de l'exercice)			
107	Prélèvement exploitant	97.807.182		
	TOTAL EMPLOIS			
	ACCROISSEMENT DU FONDS DE ROULEMENT			
	TOTAL GENERAL	97.807.182		

NUMERO COMPTES	RESSOURCES A PLUS D'UN AN	MONTANTS	DONT A L'ETRANGER	
			ZONE FRANCS	AUTRES ZONES
8750	!Résultat de la période à affecter	- 81.751		
148	!Subventions d'équipement amorties	-40.365.213		
130	!Provisions réglementées			
135	!Plus values de cession à réinvestir			
19	!Provisions pour pertes et charges			
193	!Provisions pour P.B.E.			
280	!Amortissement des frais et valeurs incorp; Immob.			
281	!Amortissement des terrains d'exploitation			
282	!Amortissements des autres immobilisations coporelles	36.626.353		
29	!Provisions pour dépréciation des comptes de la cl.2			
	AUTO - FINANCEMENT BRUT	- 3.820.611		
21/2	!Immobilisations coporelles		0	8
24	!Avances et acomptes sur commandes d'immobilisat.			8
2500/10	!Remboursements (avec sociétés mère, groupe			
2511	!De prêts et cr. (avec état et collectivités publ.			
2509/19	!à long et M.T. (avec autres			
26	!Titres autres que les titres à court terme			
275	!Quittance P.B.E. (en cas d'investissement)		0	
	CESSIONS OU REMBOURSEMENTS D'ACTIFS IMMOBILISES			
10	!Ressources de fonds propres (apport en capital prime)	90.800.385		
14	!Subventions d'équipement			
16	!Emprunts - obligations			
1700/20/50	!Autres (avec sociétés mère, groupe			
171	!Emprunts (fournisseurs d'investissements			
1752	!et dettes (avec états et collectivités publ.			
1753	!Long et Moy. (banques			
1709/29/59	!Terme (avec les autres			
	APPORTS EXTERIEURS DE CAPITAUX PERMANENT	90.800.385		
10	!Consolidation (par incorporation au capital			
1700/20/50	!de dettes (par transformation (stés mère, groupe			
171	!Court terme (en dettes + 1 an (fournisseurs			
1709/29				
52/29				
	T O T A L	86.979.774		
	PRELEVEMENT SUR LE FONDS DE ROULEMENT	10.827.408		
	T O T A L G E N E R A L	97.807.182		

N°	E M P L O I S	VARIATIONS		R E S S O U R C E S	VARIATION		MONTANTS	DONT A L'ETRANG	
		EN COURS	N°		EN COURS	ENGAGEMENTS		ZONE	AUTRES
MPTE		D'EXERCICE	COMPTES		D'EXERCICE			FRANC	ZONES
		(+ ou -)			(+ ou -)				
30	Marchandises		40	Fournisseurs	6.586.930				
31	Matières et fournitures	3.774.964	413	Clients avances et acomp.		Avals et caution	Sur marché		
32	Déchets et rebuiss		42	Personnel	22.000	reçus	fiscaux		
33	Emballages commerciaux		43	Etat	53.462.132		cont.Gar.		
34	Produits semis-ouvrés		44	Associés			Bancaires		
35	Produits finis		45	Sociétés apparentées	350.236.256		Autres		
36	Prod. et travaux en cours		46	Créditeurs divers	2.164.122				
38	Stocks en cours de rout.		47	Compte régularisat.Passif	2.570.032	Part de cap. corresp.aux	actions déposé et par adm.		
			50	Emprunt à moins 1 an		en garantie de gestion mon-	des garanties hypothèc.		
			53	Effets et warrants à payer		autres engagements reçus			
			56	Banques soldes créditeurs					
	VALEURS D'EXPLOITATION	3.774.964		DETTES A COURT TERME	415.041.472		ENGAGEMENTS ET SURETES REC.	0	0
403	Fournisseurs		039/49/59	Provision pour déprécia-					
				tion de l'actif circulant					
41	Clients						SUR DETTES NE FIG.MAS AU		
42	Personnel	311.135					BILAN		
43	Etat	21.948.578					Effets à les compte endossé		
44	Associés						Aval et caut.) sur marchés		
45	Sociétés apparentées	47.666.916					donnés) fiscaux con-		
46	Débiteurs divers	37.000) tre garanties		
48	Cmpte de régularis.Actif) bancaires		
51	Prêts à moins 1 an						autres	6.046.375	
52	Titres à court terme						Autres garanties données		
54	Effets et war. à recevoir						Sur dettes figur.au Bilan		
55	Chèques et coup.à encais.						Hypothèque accordées		
56	Banques et chèques post.						Autres garanties accordées	6.046.375	
57	Caisse compte de régie								
	d'avances	20.673.031					Opération crédit bail		
		309.802.448					sommes restant à payer sur		
	REALISABLE ET DISPON.	400.439.100		DISPONIBLES CHEZ A.C.C.			commandes d'immobilisations		
	ACTIF CIRCULANT (A)	404.214.064		PASSIF CIRCULANT (B)	415.041.472		Prêts consent à l'ent. et		
	PRELEVEMENT SUR LE FONDS			ACCROISSEMENT DU FONDS DE			rest. à encais. Autres en-		
	DE ROULEMENT(A-B "0)	10.827.408		ROULEMENT NET (A-B(0)			gement réciproques		
	T O T A L	415.041.472		T O T A L	415.041.472		ENGAGEMENTS RECIPROQUES		

 O M I V A C / P . R . S .

BILAN ARRETE AU

30/06/1979

N° COMPTES	A C T I F	MONTANTS BRUTS	AMORTISSEM. OU PROVISION	MONTANTS NETS	D.A L'ETRANG.		N° C/PTE	P A S S I F	MONTANTS	D.A L'ETRANG.		
					ZONES FRANCS	AUTRES ZONES				ZONES FRANCS	AUTRES ZONES	
2000	Frais de premier Etablissem.						1000	Capital soc.ou pers.appelé				
2001 5	Autres frais immobilisés						1001	Capital social non appelé				
201	Immobilisations incoporelles						104	Prime démission d'apport etc				
	FRAIS ET VAL. INCOP. IMMOB (01 + 02 + 03)	0	0	0			105	Fonds de dotation	362.926.281			
							106	Cpte bloq.des Etab.et succur				
							107	Compte de l'exploitant				
21	Terrains						110	Réserve légale				
220	Constructions	212.031.344	19.947.086	192.084.288			111	Réserve P.B.E.				
221	Trav. de mise en val.des ter	12.386.470	8.931.782	3.454.688			119	Autres réserves				
222	Machines et aut.matériels	21.449.017	9.454.745	11.994.272			112	Report à nouveau				
223	Mob.et matér.de bur.et de M.	13.582.150	2.825.105	10.757.045				SITUATION NETTE(ligne 1 à 11)	362.926.281			
224	Matériel de transport	82.342.040	62.831.771	19.510.269								
225	Immobilisations animales						130	Provisions réglementées				
227	Emballages récupérables Id.						135	Plus val.de ces.à réinvestir				
229	Autres immobilisat.Coporelles						14	Subvention d'équipement	280.519.237			
23	Immobilisations en cours	36.004.370	0	36.004.370			19	Prov.pour charges et pertes				
	Immobilis.Cop.(Ligne 10 à 19)	377.795.391	103.990.489	273.804.902			193	Provisions pour P.B.E.				
								TOTAL (Ligne 20 à 24)	280.519.237			
24	Avances et acptes sur comm.											
2500	Prêts et autres)Sté mère GR.	0	0	0	0	0	16	Emprunts obligations				
2509	Créa.non commer.)Autres							MONTANT BRUT				
	Créances sur							COMPTABILISE				
2510	Clients et ef.)Sté Mère Gr.							PRIME REMBOURS.				
2511	Etats à recev.)Etat	215.765.052	0	215.765.052	0	0		(A DEDUIRE)				
2519	A plus d'un an)autres						1700	Fournisseurs)sté mère groupe				
252	Dépôts et cautionnements	102.812	0	102.812				(d'aprova.)				
							1709	(à L.M.T.) terme				
							171	Fournisseurs d'investissem.				
	25	DONT ECHEANT A MOINS D'UN AN					1720	(Effets à pa)Sté mère groupe				
260/1	Titres de participations						1729	(à L.M.T.) autres				
262	Titres d'Etat						1750	()Sté mère groupe				
269	Autres titres						1752	(Aut.Dettes)				
								(àLong et M.)Etat				
								(Terme)Banques				
								Divers				
	AUTRES IMMOBILISATIONS (Lignes 30 à 42)	215.867.864	0	215.867.864			1753	DETTES A L.M.T. ECH.- 1 AN (Ligne 30 à 41)				
	ACTIF IMMOBILISE (L.9 29 43)	593.663.255	103.990.489	489.672.766				DET.A L.M.T. (Lig.30 à 41)				
								CAPITAUX PERM.(L.19 29 + 43)	643.445.518	0	0	

N°	ACTIF	MONTANTS BRUTS	AMORTISSEM. OU PROVISIONS	MONTANTS NETS	DONT A L'ETRANGER		N° COMPTES	PASSIF	MONTANTS	DONT A L'ETRANGER	
					ZONES FRANCS	AUTRES ZONES				ZONES	AUTRES ZONES
	Actif immobilisé (Report ligne 49)	593.663.255	103.990.489	489.672.766				Capitaux permanents (report ligne 49)	643.445.518		
50	Marchandises	40.118.003	0	40.118.003			40	Fournisseur	451.700.769		
51	Matières et fournitures	14.040.886	0	14.040.886			41	Clients avances et acomptes			
52	Déchets et rebuts prod. de la récupération						42	Personnel	5.074.389		
53	Emballages commerciaux						43	Etat	241.527.114		
54	Produits semi-ouvrés						44	Associés			
55	Produits finis						45	sociétés apparentées			
56	Prod.et travaux en cours						46	Créditeurs divers	26.816.211		
58	Stocks en court de r.etc						47	Comptes de régular. Passif	3.576.109		
							50	Emprunts à moins d'un an			
							53	Effets et warrants à payer			
							56	Banques soldes créditeurs	64.479.432		
							568	Découvert chez A.C.C.	240.024.706		
	VALEURS D'EXPLOITATION (Ligne 50 à 57)	54.158.889	0	54.158.889							
40	Fourniss.avances et acpta	6.786.930	0	6.786.930							
41	Clients	204.295.436	0	204.295.436							
42	Personnel	21.013.900	0	21.013.900							
43	Etat	255.020.388	0	255.020.388							
44	Associés										
45	Sociétés apparentées	503.055.860	0	503.055.860				DETTES A COURT TERME	1.033.198.730		
46	Débiteurs divers	40.833.822	0	40.833.822							
48	Comptes de régil.Actif	0	0	0							
51	Prêts à moins d'un an							Résultats antérieurs non affectés	8.418.496		
52	Titres à court terme							Résult.de la période à af- fecter	11.845.208		
54	Effets et warrants à rec										
55	Chèq.et coup. à encais.										
56	Banques et C.C.P.							RESULTATS	20.263.704		
57	56-35-8-9 Disp.chez ACC Très ACP Débitrice	81.542.553	0	81.542.553							
	REALISABLE ET DISPONIB. (Ligne 60 à 74)	1.112.548.889	0	1112.548.889							
	TOTAL ACTIF	1.760.371.033	103.990.489	1656.380.544				TOTAL PASSIF	1.656.380.544		

=o= TABLEAU 2: TABLEAU DE PASSAGE AUX SOLDES DES COMPTES PATRIMONIAUX =o=



Exercice du 01/07/78 au 30/06/79

N°	E M P L O I S	SOLDES DEBITEURS A OUVERTURE DE L' EXERCICE	MOUVEMENTS DE L'EXERCICE			SOLDES DEBITEURS A LA CLOTURE DE L' EXERCICE
			FLUX EXTERNES		FLUX INTERNES + et -	
			Posit: (+)	Négat: (-)		
2000	Frais Premier Etablis:					
2001/1	Autres frais immobilis:					
201	Immobilisations incorp:					
	FRAIS VAL: INCORP.IMMOB	0	0	0	0	0
21	Terrains			0	27.940.000	212.031.000
220	Construction	184.091.000	0	0	0	12.386.000
221	Trav:mise val: terres	12.386.000	0	0	625.000	21.449.000
222	Mach:et autres matér:	20.808.000	15.000	0	2.184.000	13.582.000
223	Mob: Mat:Bureau, Logemt	17.725.000	260.000	6.587.000	1.888.000	82.342.000
224	Matériel de transport	80.130.000	324.000	0		
225	Immobilisations animales					
227	Embal:recupér:identif:					
229	Autres immobil. corpor:					
23	Immob. corpor:en cours	27.478.000	69.012.000	27.848.000	32.637.000	36.004.000
	IMMOBILISATIONS CORPOR:	342.618.000	69.611.000	34.435.000	0	377.794.000
24	Avces acptes s/Commande			0	0	0
2500	Prêts autr.Créanc(S.M:G	0	0	0	0	0
2509	non commerciales (Autr:	0				
2510	Créanc:s/cl:et(Sté m:Gr			93.284.000	0	215.765.000
2511	Effets à recev(Etat	226.048.000	83.001.000			
2519	à plus d'1 an (Autres			0	0	103.000
252	Dépôts et cautionnement	50.000	53.000			
260/1	Titres de participation					
262	Titres d'Etat					
269	Autres titres					
275	Quittance P B E					
	AUTRES IMMOBILISATIONS	226.098.000	83.054.000	93.284.000	0	215.868.000
	T O T A L	568.716.000	152.665.000	127.719.000	0	593.662.000

N° COMPTES	RESSOURCES	SOLDES CREDITEURS A L'OUVERTURE DE L'EXERCICE	MOUVEMENTS DE L'EXERCICE			SOLDES CREDITEURS A LA CLOTURE DE L'EXERCICE
			FLUX Positifs(+)	FLUX EXTERNES Négatifs(-)	FLUX INTERNES + et -	
8755	Résultats antérieurs non affectés	-38.097.000	29.739.000	60.000	0	-8.417.000
8750	Résultats Période à affecter	0	0	11.845.000	0	-11.844.000
	RESULTATS	-38.097.000	29.739.000	11.905.000	0	-20.261.000
280	Amort. Frais Val. Incorp. Immob.	0	0	0	0	0
281	Amortissement des Terrains	0	0	0	0	103.991.000
282	Amortissement Autres Immob.	27.334.000	76.656.000	0	0	0
130	Provisions Règlementées	0	0	0	0	0
135	Plus-Val. Cession à Reinvest.	0	0	0	0	0
19	Provisions Charges et Pertes	0	0	0	0	0
193	Provisions pour P. B. E.	0	0	0	0	0
29	Provisions Dépréciation comptes de la Classe 2	0	0	0	0	0
39 à 59	Provisions Dépréciation comptes des Classes 3, 4 et 5	0	0	0	0	0
	AMORTISSEMENT ET PROVISIONS	27.334.000	76.656.000	0	0	103.991.000
1000	Capital Soc. Personnel appelé	0	0	0	0	0
1001	Capital Social non appelé	0	0	0	0	0
104	Primes Emission Apport etc	0	0	0	0	362.926.000
105	Fonds de Dotation	374.069.000	288.693.000	299.835.000	0	0
106	Comptes bloqués Etablissements et Succursales	0	0	0	0	0
107	Compte de l'Exploitant	0	0	0	0	0
110	Réserve Légale	0	0	0	0	0
111	Réserve P. B. E.	0	0	0	0	0
12	Report à nouveau	0	0	0	0	280.519.000
14	Subvention d'Equipement	88.772.000	447.003.000	255.256.000	0	643.445.000
	CAPITAUX PROPRES	462.841.000	735.696.000	555.091.000	0	0
16	Emprunts - Obligations	0	0	0	0	0
17002050	Autr. Empr. (Sté Mère Groupe)	0	0	0	0	0
171	et Dettes à (Fournis. Invest.)	0	0	0	0	0
1752	Long & Moyen (Etat)	0	0	0	0	0
1753	Terme (Banques)	0	0	0	0	0
17092959	(Autres)	0	0	0	0	0
	DETTES A LONG ET MOYEN TERME	0	0	566.996.000	0	727.175.000
		452.078.000	842.091.000	566.996.000	0	

NUMERO COMPTE	EMPLOIS A PLUS D'UN AN	MONTANTS	D.A L'ETRANG.		NUMERO COMPTE	RESSOURCES A PLUS D'UN AN	MONTANTS	D.A L'ETRANG.	
			ZONES FRANCS	AUTRES ZONES				ZONES FRANCS	AUTRES ZONES
20	Frais et valeur incorporelles immob.				8750	Résultat de la période à effectuer	11.845.208		
21	Terrains				148	Subventions d'équipements amorties	100851.131		
220	Constructions				130	Provisions réglementées			
221	travaux de mise en valeur des terres				135	Plus-values de cession à réinvestir			
222	Machines et autres matériel	15.470			19	Provisions pour pertes et charges			
223	Mobilier et matériel de Bur.et Log.	260.409			193	Provisions pour P.B.E.			
224	Matériel de transport	324.450			280	Amort.des frais et val.Inc.Immobil.			
225	Immobilisation animales				281	Amort.des terrains d'exploitation			
227	Emballage récupérable identifiables				282	Amort.Des aut.Immobil.Coporelles	76.656.828		
229	Autres immobilisations coporelles				29	Provis.pour dépr.des comptes de la			
23	Immobilisations coporelles en cours	41.163.980				classe 2	0		
	INVESTISSEMENTS BRUTS	41.764.309				AUTO FINANCEMENT BRUT	-36.039.511		
24	Avances et acpte sur com. d'immob.				21/2	Immobilisations coporelles	6.586.930		
2500/10	Prêts et créances) avec sté mère gr.				24	Av. et acpte sur commandes d'immob.			
2511	à long et moyen) avec état col.Pub	83.000.884			2500/10	Remboursements) avec sté mère, group			
2509/19	terme) avec autres	0			2511	de prêts et cr) avec état et col.Pu	93.284.005		
252	Dépôte et cautionnements	52.812			2509/19	à long et m.T.) avec autres			
260/1	Participations				26	Titres autres que les tit.Court T.			
262/9	Autres titres				275	Quit.PBE(en cas d'investissement)			
275	Quittance P.B.E.					CESSION OU REMBOURSEMENT D'ACTIFS			
	AUTRES VALEURS IMMOBILISEES	83.053.696				IMMOBILISES	99.870.935		
10	FONDS Propres	299.835.107			10	Ressour.Fonds Pr.(ap.en cap.Primes)	288.692.662		
14	Remboursements de subventions	154.404.929			14	Subventions d'équipement	447.003.334		
16	Emprunts obligations				16	Emprunts obligations			
1700/20/50	Remboursements) avec sté mère gr.				1700/20/50	Autres) avec sté mère groupe			
171	D'emprunts) fourn.d'investis.				171	Emprunts) fournis.D'investis.			
1752	et de dettes) avec Et.et col.Pub				1752	et dettes) avec état et col.Pub			
1753	à long) avec les banques				1753	Long et moyen) avec les banques			
1709/29/59	et moyen terme) avec les autres				1709/29/59	Terme) avec les autres			
	REMBOURSEMENTS DE CAPIT.PERMANENTS	454.240.036				APPORT EXT.DE CAPITAUX PERMANENTS	735.695.996		
	Bénéfice distribués	60.000			10	Consolidation (par incorpor.en Cap.			
	Amortisse.différés (de l'exercice				1700/20/50	De dettes à (par transf.(Sté.M.G.			
P 107	Prélevement exploitant				171	Coûts terme (en det.P.1AN Fourn.			
	TOTAL EMPLOIS	579.118.041			1709/29	(Banques			
	ACCROISSEMENT SUR LE FONDS DE ROUL.	220.409.379			52/29	(Autres			
	TOTAL GENERAL	799.527.420				TOTAL RESSOURCES	799.527.420		
						PRELEVE.SUR LE FONDS DE ROULEMENT			
						TOTAL GENERAL	799.527.420		

NUMERO COMPTES	EMPLOIS	VARIATION EN COURS D'EXERCICE (+ ou -)		NULLE COMPTES	RESSOURCES	VARIATION EN COURS D'EXERCICE (+ ou -)		MONTANT	DONT A L'ETRANGER ZONES AUTRES FRANCS ZONES
30	Marchandises	-4.136.071	40		Fournisseurs	-7.047.396			
31	Matières et fournitures	998.403	413		Clients avances et aptes				
32	Déchets et rebuts		42		Personnel	365.400			
33	Emballages commerciaux		43		Etat	104.795.814			
34	Produits semi-ouvrés		44		Associés				
35	Produits finis		45		Sociétés apparentées				
36	Produits et travaux en c.		46		Créditeurs divers	95.063.544			
38	Stocks en court de rte eté		47		Cptes de régular.Passif	2.508.234			
			50		Emprunts à moins d'1 an				
			53		Effets et warrants à p.				
			56		Banques soldes crédit.				
	VALEURS D'EXPLOITATION	5.134.474			Banques soldes crédit.				
403	Fournisseurs av.et aptes	6.586.930			RECOUVERT CHEZ A.C.C.	61.436.929			
41	Clients	25.476.187			Dettes à court terme	240.024.706		3.175.800	
42	Personnel	9.422.225							
43	Etat	149.423.195						18.810.354	
44	Associés								
45	Sociétés apparentées	406.797.612			39/49/59 Provisions pour dépré-				
46	Débiteurs divers	82.988.584			ciation de l'actif cir-				
48	Cpte de régularisat.Actif	0			culant				
51	Prêts à moins d'un an								
52	Titres à court terme								
54	Effets et warrants à rec.								
55	Chèque,et coupons à encais.								
56	Banq,et chèques postaux								
57	Caisse cpte de régie d'av	60.319.623							
	REALISABLE ET DISPONIBLE	542.167.966							
	ACTIF CIRCULANT (A)	537.033.492			PASSIF CIRCULANT (B)	286.824.803			
	PRELEVEMENT SUR LE FONDS				ACCROISSEMENT DU FOND DE				
	DE ROULEMENT net (A-B)(0)				ROULEMENT NET (A-B) > 0)	250.208.689			
	TOTAL	537.033.492			TOTAL	537.033.492			

 O M I V A C /  I D A C

BILAN ARRETE AU

30/06/1979

N°	COMPTES	MONTANTS		AMORTISMENTS		MONTANTS		DONT A L'ETR.		P A S S I F	MONTANTS	DONT A L'ETR.	
		BRUTS	PROVIS.	NETS	NETS	Zone franc	Autres zones	Zone franc	Autres zones				
000	Frais de premier Etablissement												
001-5	Autres frais Immobilisés										7.763.857		
1	Immobilisations Incorporelles												
	FRAIS ET VALEURS INCORP. IMM.												
	Terrains	14.692.123	5.784.606	8.907.517									
0	Constructions												
1	Travaux de mise en Val. Terres	3.089.385	308.940	2.780.445									
2	Machines et autres Matériels	900.000	285.000	615.000									
23	Mob; et Mat. de Bureau et de L.	2.845.500	463.556	2.381.944									
24	Matériel de transport	5.130.600	1.831.855	3.298.745									
25	Immobilisations animales												
27	Emballages Récup. Identifiables												
29	Autres Immobilisations Corpor.												
23	Immobilisations en cours												
	IMMOBILISATIONS CORPORELLES	26.657.608	8.673.957	17.983.651									
24	Avances, et Acomptes B/Comm.												
2500	Prêts et autres } Sté mère, Gr.												
	créances non } Autres												
2509	Commerciales												
	Créances sur												
2510	Clients & Effets } Sté mère, Gr.												
2511	à recevoir } Etat												
2519	à plus d'un 1 an } Autres	54.839.070		54.839.070									
252	Dépôts et Cautionnements	30.000		30.000									
25	Titres de participation												
260/1	Titres d'Etat												
262	Autres titres												
269													
	IMMOBILISATIONS	54.869.070		54.869.070									
	ACTIF IMMOBILISE	81.526.678	8.673.957	72.852.721									
	CAPITAUX PERMANENTS										25.747.508		
	TOTAL	17.983.651		17.983.651									

NUMERO COMPTE	E M P L O I S	SOLDES DE- BITEURS A L'OUVERT. DE L'EX.	MOUVEMENTS DE L'EXERCICE		SOLDE DE- BITEURS A LA CLOTURE DE L'EXER.
			FLUX EXTERNES POSIT.(+)	FLUX INTERNES NAG.(-)	
2000	Frais premier Etabli.				
2001/5	Autres frais immobilisés				
201	Immobilisations incorp. Frais et val. Incorpor.				
	IMMOBILISES	0	0	0	0
21	Terrains				
220	Construction	13.600.000	0	0	14.692.000
221	Trav. mise en val. Terres	3.089.000	0	0	3.089.000
222	Machines et autres mat.	900.000	0	0	900.000
223	Mob. Mat. Bureau Logement	1.912.000	934.000	0	2.846.000
224	Matériel de transport	1.000.000	4.131.000	0	5.131.000
225	Immobilisations animales	0	0	0	0
227	Embal. Récupérables ident.	0	0	0	0
229	Autres immobilis. Corp.	0	0	0	0
23	Immobil. corp. en cours	1.092.000	0	0	-1.092.000
	IMMOBILISATIONS COPOR.	21.593.000	5.065.000	0	26.658.000
24	Av. Acomptes sur commandes	0	0	0	0
2500	Prêts autres cré. (Stém. G)				
2509	Non commerciales (autres				
2510	Cré. S/ Clients (Sté. M. G.				
2511	et effets à re. Etat	45.311.000	11.831.000	2.302.000	54.839.000
2519	à plus d'un an (Autres	0	0	0	0
252	Dépôts et cautionne.	0	30.000	0	30.000
260/1	Titres de participation				
262	Titres d'Etat				
269	Autres titres				
275	Quittance P.B.E.				
	AUTRES IMMOBILISAT.	45.311.000	11.861.000	2.302.000	54.869.000
	T O T A L..... =	66.904.000	16.926.000	2.302.000	81.527.000

=o= TABLEAU 2: TABLEAU DE PASSAGE AUX SOLDES DES COMPTES PATRIMONIAUX =o=
(EXERCICE DU 01/07/1978 AU 30/06/1979)

N° C/PTE	RESSOURCES	MOUVEMENTS DE L'EXERCICE				SOLDES CREDITEURS A LA CLOT. DE L'EX-
		SOLDES CREDITEURS A L'OUVERT. DE L'EXER- CICE	FLUX EXTERNES		FLUX INT. + et -	
			AUGMENTAT.	DIMINUT.		
8755	Résultats antérieurs non affect.	11.656.000	0	1.188.000	0	12.844.000
8750	Résultats de la période à affect.			18.679.000	0	18.678.000
	RESULTATS	11.656.000	0	19.867.000	0	31.522.000
280	Amortis. des Frais et val. Inc. IM.					
281	Amortissements des terrains					8.675.000
282	Amortissements des autres immob.	1.020.000	7.693.000	38.000		
130	Provisions réglementées					
135	Plus-values de cessions à réint.					
19	Provisions pour charges et per.					
193	Provision pour P.B.E.					
29	Provisions pour dépréciation des comptes de la classe 2					
39a						0
59	Provis. pour dépréciation des cpt. des classes 3; 4, et 5	0	0	0		0
	AMORTISSEMENTS ET PROVISIONS	1.020.000	7.693.000	38.000		8.675.000
1000	Capital social ou person. appelé					
1001	Capital social non appelé					
104	Primes d'émis. d'apport etc...	28.169.000	61.000	20.467.000	0	7.764.000
105	Fonds de dotation					
106	Comptes bloq. des etab. et succur.					
107	Compte de l'exploitant					
110	Réserve légale					
111	Réserve P.B.E.	0	26.658.000	8.674.000	0	17.984.000
112	Report à nouveau					
114	Subventions d'équipement					
	CAPITAUX PROPRES	28.169.000	26.719.000	29.141.000	0	25.748.000
16	Emprunts Obligations					
1700	Autres emprunts (Sté Mère Groupe et dettes à (fournis. d'invest.					
2050	long et Moyen (Etat					
171	terme (Banques					
1752	(Autres					
1753						
1709						
2959						
	DETTES A LONG ET MOYEN TERME	17.533.000	34.412.000	49.046.000	0	2.901.000


N°	COMPTES DEBITEURS	SOLDES DEBITEURS A		MOUVEMENTS DE L'EXERCICE		SOLDES DEBITEURS A		N°	COMPTES CREDITEURS	SOLDES CREDITEURS A		MOUVEMENTS DE L'EXERCICE		SOLDES CREDITEURS A	
		L'OUVERTURE DE L'EXERC.	LA CLOTURE DE L'EXERC.	AUGMENTAT.	DIMINUTION	L'OUVERTURE DE L'EXERC.	LA CLOTURE DE L'EXERC.			AUGMENTAT.	DIMINUTION	L'OUVERTURE DE L'EXERC.	LA CLOTURE DE L'EXERC.		
	REPORT TOTAL PART. 1	66.903.553	16.925.477	2.302.352	81.526.678		REP. TOTAL PARTIE 1	17.531.433	34.410.581	49.044.887	2.897.127				
50	Marchandises	38.969.018	39.666.382	50.322.613	28.312.787	40	Fournisseurs	118.180.047	31.772.020	175.000	149.777.067				
51	Matières & Fournit.	0	24.015.512	24.015.512	0	41	Clients Avces Acptes	5.324.277	10.364.854	6.050.875	9.638.255				
52	Déchets & Rebut,					42	Personnel								
	Prod. de la Récup.					43	Etat	121.225	59.557.955	25.430.062	34.006.668				
53	Produits semi-ouv.					44	Associés								
55	Produits finis					45	Sociétés Apparentées	8.000.000	43.009.730	18.032.109	32.977.621				
56	Préd. & Trav. Cours					46	Créditeurs divers	2.818.802	23.810.458	22.760.017	3.959.243				
58	Stocks en C. de Rou.					47	Cpte Régul. Passif	0	1.161.198	3.729	1.157.469				
	te à réceptionner					50	Emprunts à - 1 an								
	VALEURS D'EXPLOIT.	38.969.018	63.681.894	74.338.125	28.312.787	53	Ef; War. à payer								
						56	Banques, Sold. Cred.	11.710	26.371.404	19.515.090	6.844.604				
40	Fourn. Avces Acptes	0	0	0	0										
41	Clients	22.395.332	7.240.457	14.481.712	15.154.077										
42	Personnel	732.996	14.799.273	13.790.551	1.741.718										
43	Etat	19.219.109	24.569.081	0	43.788.190										
44	Associés														
45	Sociétés Apparentées														
46	Débiteurs divers	4.273.694	1.062.932	1.429.521	3.907.105										
48	Cpte de Régul. Actif														
51	Prêts à - 1 an														
52	Titres à court T.														
54	Ef. & War. à recev.														
55	Chèques et coupons à encaisser														
56	Banques et CCP														
57	Caisse, Cpte de régies d'avances	772.078	444.898.483	377.298.906	66.827.499										
		0	0	0	0		DISPONIB. CHEZ ACC								
	REALIS. & DISPONIB.	45.849.053	492.570.226	407.000.690	131.418.589		DETTES A COURT T.	134.190.191	196.047.619	91.876.883	238.360.927				
	REP. 1ère PARTIE	66.903.553	16.925.477	2.302.352	81.526.678		REP. 1ère PARTIE	17.531.433	34.410.581	49.044.887	2.897.127				
	TOTAL GENERAL	151.721.624	573.177.597	483.641.167	241.258.054		TOTAL GENERAL	151.721.624	230.458.200	140.921.770	241.258.054				

Exercice du 01/07/78 AU 30/06/79

N° COMPTE	EMPLOIS A PLUS D'UN AN	MONTANTS	DONT A L'ETR.	
			Zone franc	Autres zones
20	Frais et Valeurs Incorporelles Immobilisées			
21	Terrains			
220	Constructions	0		
221	Travaux de Mise en Valeur des Terres	0		
222	Machines et autres matériels	0		
223	Mobilier et Matériel de Bureau et de Logement	934.000		
224	Matériel de transport	4.130.600		
225	Immobilisations animales			
227	Emballages Récupérables Identifiables			
229	Autres Immobilisations Corporelles	0		
23	Immobilisations Corporelles en cours			
		5.064.600		
	INVESTISSEMENTS BRUTS			
24	Avec et Acomptes S/Commandes d'immobilisations			
2500/10	Prêts et créances } avec Sociétés mère, Groupe	11.830.877		
2511	à long et moyen } avec Etats et collectivités publ.	0		
2509/19	terme } avec autres	30.000		
252	Dépôts et Cautiommements			
260/1	Participation			
262/9	Autres titres			
275	Quittance P.B.E.	11.860.877		
	AUTRES VALEURS IMMOBILISEES			
10	Fonds propres	20.466.501		
14	Remboursements de subventions			
16	Emprunts - Obligations			
1700/20/50	Remboursements } avec Sociétés mère, Groupe			
	d'emprunts } Fournisseurs d'investissements			
	et de dettes } avec Etats et collectivités publ.			
	à long et } avec les banques			
	moyen terme } avec autres			
		20.466.501		
	REMBOURSEMENTS DE CAPITAUX PERMANENTS			
	Bénéfices distribués	1.187.623		
	Amortissements différés (de l'exercice)			
107	Prélèvement exploitant			
		38.579.601		
	TOTAL EMPLOIS			
	ACCROISSEMENT DU FONDS DE ROULEMENT			
		38.579.601		
	TOTAL GENERAL			

N° COMPTE	R E S S O U R C E S A PLUS D'UN AN	MONTANTS	DONT A L'ETR		
8750	Résultat de la période à affecter	48.679.306			
148	Subventions d'équipement amorties	-8.673.957			
130	Provisions réglementées				
135	Plus-values de cession à investir				
19	Provisions pour pertes et charges				
193	Provisions pour P.B.E.				
280	Amortissements des frais et valeurs Immob; Incorpor.				
281	Amortissements des terrains d'exploitation				
282	Amortissement des autres Immobilisations Corporelles	7.654.357			
29	Provisions pour dépréciation des cptes de la Cl. 2	0			
	AUTO- FINANCEMENT BRUT	19.698.906			
21/2	Immobilisations Corporelles	0	0	0	0
24	Avcas et Acomptes S/commandes d'Immobilisations				
2500/10	Remboursements)avec Sociétés mère, Groupe				
2511	de prêts et créances)avec Etats et Collect. Publ.	2.302.352			
2509/19	à long et Moy. terme)avec autres	0	0	0	0
26	Titres autres que les titres à court terme				
275	Quittance P.B.E. -(en cas d'investissement)				
	CESSIONS OU REMBOURSEMENTS D'ACTIFS IMMOBILISES	2.302.352			
10	Ressources de fonds propres (apport au cap., primes)	61.116			
14	Subventions d'équipement	26.657.608			
16	Emprunts - Obligations				
1700/20/50	Autres)avec Sociétés mère, Groupe				
171	Emprunts)Fournisseurs d'investissements				
1752	et dettes à)avec Etats et Collectivités Publiques				
1753	long et M.)avec les banques				
1709/29/59	terme)avec autres				
	APPORTS EXTERIEURS DE CAPITAUX PERMANENTS	26.718.724			
10	Consolidation)Par incorporation au capital				
1700/20/50	de dettes à)Par transformation)Sté mère, Groupe				
171	court terme)en dettes à plus 1 an)Fournisseurs				
	TOTAL RESSOURCES	9.322.170			
	PRELEVEMENT SUR LE FONDS DE ROULEMENT	29.257.431			
	T O T A L G E N E R A L	38.579.601			

E M P L O I S	VARIATIONS EN COURS D'EXERCICE (+ ou -)	N° CPTÉ	R E S S O U R C E S	VARIATIONS EN COURS D'EXERCICE (+ ou -)	E N G A G E M E N T S	MONTANTS	DONT A L'ETR.	
							Zone Franc	Autres Zones
01 Marchandises	10.656.231	40	Fournisseurs	31.597.020				
02 Matières et Fournitures		413	Clients, Avances et Acomptes	4.313.978	Avals et cautions (S/Marchés Reçus			
03 Déchets et Rebuts		42	Personnel					
04 Emballages commerciaux		43	Etat	34.127.893				
05 Produits semi-ouvrés		44	Associés					
06 Produits finis		45	Sociétés Apparentées	24.977.621				
07 Produits et Travaux en cours		46	Créditeurs divers	1.140.441	Part de capital corresp. aux actions dép. par ad. en G. G.			
08 Stocks en cours de route ect..		47	Compte de Régularis. Passif	1.157.469	Montant des garanties Hypoth. Autres engagements reçus			
VALEURS D'EXPLOITATION	10.656.231	50	Emprunts à moins d'un an		Engagements & Suretés Reçus			
03 Fournisseurs Avces & Acomptes		53	Effets et Warrants à payer		S/Dettes ne figur. pas au Bil.			
41 Clients	7.241.255	56	Banques soldes créditeurs	6.856.314	Effets à l'escompte endossés			
42 Personnel	1.008.722		DETTES A COURT TERME	104.170.736	Avals & Caut. don. (S/marchés C. Garant. bancaires (Autres			
43 Etat	24.569.081		39/49/59/ Provisions pour dépréciation de l'actif circulant		Autres garanties données	4.507.525		
44 Associés					S/Dettes figurant au Bilan			
45 Sociétés Apparentées					Hypothèques accordées			
46 Créditeurs divers	366.589				Autres garanties accordées			
48 Cpte de Régularisation Actif					Engagements et Suretés Donnés	4.507.525		
51 Prêts à moins d'un 1					Opérations Créd. Bail			
52 Titres court terme					Sommes rest. à payer			
54 Effets et Warrants à recevoir					S/Commandes d'immob. A MOINS			
55 Chèques et coupons à encaisser					Prêts cons. à l'entr. et non versés			
56 Banques et Chèques Postaux					Emprunts accord. Rest à encaisser			
57 Caisse Cpte de régies d'avces	67.599.577				Autres engag. Récip.			
REALISABLE ET DISPONIBLE	85.569.536		DISPONIBILITE CHEZ A.C.C.		ENGAGEMENTS RECIPROQUES			
ACTIF CIRCULANT (A)	74.913.305		PASSIF CIRCULANT (B)	104.170.736				
PRELEVEMENT SUR LE FONDS DE ROULEMENT NET (A-B < 0)			ACCROISSEMENT DU FONDS DE ROULEMENT NET (A-B > 0)					
T O T A L	29.257.431			104.170.736				

 O M I V A C / M A C

BILAN ARRETE AU

30/06/1979

N°	A C T I F	MONTANTS			DONT A L'ETR.		N°	P A S S I F	MONTANTS		
		BRUTS	PROVISIONS	NETS	Zone Franc	Autres zones			Zone franc	Autres zones	
2000	Frais de premier Etablissement						1000	Capital social ou personnel ap.			
2001-5	Autres frais immobilisés						1001	Capital social non appelé			
201	Immobilisations Incorporelles						104	Primes d'émission, d'apport etc.			
	FRAIS VALEURS INCORP. IMMOBIL.	0	0	0	0	0	105	Fonds de dotation	-8.792.408	0	0
21	Terrains						106	Comptes bloqués des Etablis.Suc.			
220	Constructions						107	Compte de l'exploitation			
221	Travaux de mise val. Terres	772.861	15.457	757.404			110	Réserve légale			
222	Machines et autres matériels	15.652.810	4.163.884	11.488.926			111	Réserve PBE			
223	Mobil. et Matér. de Bur. Log.	21.900	1.338	20.562			119	Autres Réserves			
224	Matériel de Transport	7.800.000	3.900.000	3.900.000			12	Report à nouveau			
225	Immobilisations animales							SITUATION NETTE	-8.792.408	0	0
227	ballages récup. Identifiables						130	Provisions réglementées			
229	Autres Immobil. Corporelles						135	Plus-values de cession à réinv.			
23	Immobilisations en cours	1.403.472	0	1.403.472			14	Subventions d'équipement	17.363.440	0	0
	IMMOBILISATIONS CORPORELLES	25.651.043	8.080.679	17.570.364			19	Provisions Charges et Pertes			
							193	Provisions pour PBE			
24	Avances et Acptes 3/Commandes							TOTAL	17.363.440		
2500	(Prêts et autres) Sté mère, G.						16	Emprunts - Obligations			
	(Créances non							Montant brut			
2509	(Commerciales) Autres							comptabilisé			
	Créances sur							Pour fournisseurs			
2510	(Clients effets) Sté mère, Gr.							à l'approv. à			
2511	(à recevoir) Etat							L.T.M.			
2519	(à plus 1 an) Autres							Pour fournisseurs d'investissements			
252	Dépôts et cautionnements	63.535	0	63.535				Effets à payer à			
25								Long et moyen			
260/1	Titres de participation							à terme			
262	Titres d'Etat							Autres			
269	Autres titres							(Sté mère, Groupe			
								Autres dettes			
								à l. et moyen			
								à terme			
								(Banques			
								(Divers			
								DETTES à L.T.M. ECHEANCE - 1 AN			
								DETTES A LONG ET MOYEN TERME	0		
	AUTRES IMMOBILISATIONS	63.535	0	63.535				CAPITAUX PERMANENTS	8.571.032		
	ACTIF IMMOBILISE	25.714.578	8.080.079	17.633.899	0	0					

N° COMP- ES	A C T I F	MONTANTS		AMORTISMENTS OU PROVISIONS	MONTANTS		DONT A L'ETRANGER	N° COMP	P A S S I F		MONTANTS	DONT A L'ETRANGER
		BRUTS	NETS		Zone Franc	Autres Zones			Zone Franc	Autres Zones		
	ACTIF IMMOBILISE	25.714.578	17.633.899	8.080.679	0	0			CAPITAUX PERMANENTS	8.571.032	0	0
	Marchandises	361.072	361.072	0	0	0		40	Fournisseurs	16.302.000	0	0
	Matières et Fournitures	0	0	0	0	0		41	Clients, Avances et Acomptes	5.151.835	0	0
	Déchets et rebuts, Prod. Recup							42	Personnel	524.806	0	0
	Emballages Commerciaux							43	Etat		0	0
	Produits semi-ouvrés							44	Associés		0	0
	Produits finis							45	Sociétés Apparentées	40.562.155	0	0
	Produits et travaux en cours							46	Créditeurs divers	1.570.212	0	0
	Stocks en cours de route ect...							47	Comptes de Régularisation Passif			
	VALEURS D'EXPLOITATION	361.072	361.072	0	0	0		50	Emprunt à moins d'1 an			
40	Fournisseurs, Avances Acomptes							53	Effets et warrants à payer			
41	Clients	6.511.336	6.511.386					56	Banques, Soldes créditeurs	281.230	0	0
42	Personnel	0	0					568	Découvert chez A.C.C.			
43	Etat	45.591.629	45.591.629									
44	Associés											
45	Sociétés apparentées											
46	Débiteurs divers	114.385	114.385						DETTES A COURT TERME	64.392.238		
48	Comptes de régularis. Actif							8755	Résultats antérieurs non affect.	-2.656.016		
51	Prêts à moins d'1 an							8750	Résultats de la période à affect	767.697		
52	Titre à court terme								RESULTATS	-1.888.319		
54	Effets et warrants à recevoir											
55	Chèques et coupons à encaisser											
56	Banques et C.C.P.											
563589	Disponibilités chez A.C.C.	0	0									
57	Trésorerie ACP Débitrice	862.580	862.580									
	REALISABLE ET DISPONIBLE	53.079.980	53.079.980	0								
	TOTAL A C T I F	79.155.630	71.074.951	8.080.679	0	0			TOTAL P A S S I F	71.074.951		

=O= TABLEAU 2: TABLEAU DE PASSAGE AUX SOLDES DES COMPTES PATRIMONIAUX =O=

Exercice du 01/07/78 au 30/06/79

N°	E M P L O I S	SOLDES DEBIT: A L'OUVERT. L'EXERCICE	MOUVEMENTS DE L'EXERCICE			SOLDES DEBIT: A LA CLOTURE L'EXERCICE
			FLUX EXTERNES Posit:(+)	Néga(-)	FLUX IN- TERNES + et -	
2000	Frais Premier Etablissement					
2001/5	Autres frais immobilisés					
201	Immobilisations incorporelles					
	FRAIS VALEURS INCORPORELLES IMMO	0	0	0	0	0
21	Terrains					
220	Construction					
221	Trav. mises en valeur des terres	163.000	0	0	610.000	773.000
222	Machines et autres matériels	15.599.000	7.000	0	47.000	15.653.000
223	Mobil.Matér.Bureau et Logement	11.000	8.000	0	3.000	22.000
224	Matériel de transport	7.800.000	0	0	0	7.800.000
225	Immobilisations animales					
227	Emballages récupérables identif.					
229	Autres immobilisations corpor.					
23	Immobilisations corpor. en cours	610.000	1.653.000	200.000	659.000	1.403.000
	IMMOBILISATIONS CORPORELLES	24.183.000	1.668.000	200.000	1.000	25.651.000
24	Avances et acptes sur commandes					
2500	Prêts & autr.créanc.(Sté mère,G					
2509	non commerciales (Autres					
2510	Créances s/Cl.et (Sté mère,Group					
2511	Effets à recevoir(Etat					
2519	à plus d'un an (Autres					
252	Dépôts et cautionnements	0	64.000	0	0	64.000
260/1	Titres de participation					
262	Titres d'Etat					
269	Autres titres					
275	Quittance P B E					
	AUTRES IMMOBILISATIONS	0	64.000	0	0	64.000
	T O T A L	24.183.000	1.732.000	200.000	1.000	25.715.000

N°	RESSOURCES	MOUVEMENTS DE L'EXERCICE			SOLDES	
		FLUX EXTERNES		FLUX IN	CREDIT A	
		Posit. (+)	Négat. (-)	TERNES	LA CLOTURE	
COM-		L'EXERCICE		+ et -	L'EXERCICE	
PTE						
8755	Résultats antérieurs nons affect	-2.655.000	0	0	0	-2.655.000
87500	Résultat Période à affecter	0	768.000	0	0	768.000
	RESULTATS	-2.655.000	768.000	0	0	-1.887.000
280	Amortissements Frais et Valeurs					
	incorporelles immobilisées	0	0	0	0	0
281	Amortissement des terrains	0	0	0	0	0
282	Amort. des autres Immobilisations	5.070.000	4.050.000	1.040.000	0	8.080.000
130	Provisions règlementées					
135	Plus-values Cession à réinvestir					
19	Provisions Charges et Pertes					
193	Provision pour P B E					
29	Provisions pour dépréciation des				0	0
	comptes de la classe 2	0	0	0	0	0
39 à	Provisions pour dépréciation des					
59	comptes Classes 3, 4 et 5	0	0	0	0	0
	AMORTISSEMENTS ET PROVISIONS	5.070.000	4.050.000	1.040.000	0	8.080.000
1000	Capital Social ou Personnel appe					
1001	Capital Social non appelé					
104	Primes Emission, d'apport, etc	14.607.000	0	23.399.000	0	-8.791.000
105	Fonds de dotation					
106	Cptes bloq. Etablis. et Succursale					
107	Compte de l'exploitant					
110	Réserve légale					
111	Réserve P B E					
12	Report à nouveau	723.000	25.761.000	9.120.000	0	17.363.000
14	Subventions d'équipement					
	CAPITAUX PROPRES	15.330.000	25.761.000	32.519.000	0	8.572.000
16	Emprunts - Obligations					
1700	050 Autr. Empr. (Sté mère, Groupe					
171	et dettes à (Fournis. d'invest.					
1752	long et moyen (Etat					
1753	terme (Banques					
1709	2959 (Autres					
	DETTES A LONG ET MOYEN TERME	0	0	0	0	0
		17.745.000	30.579.000	33.559.000	0	14.765.000

N° COMPTÉ	RESSOURCES	SOLDES CREDITEURS A L'OUVERTURE DE L'EXERCICE			MOUVEMENTS DE L'EXERCICE			SOLDES CREDITEURS A LA CLOTURE DE L'EXERCICE
		Posit.(+)	Négat.(-)	FLUX EXTERNES	FLUX INTERNES	+ et -		
8755	Résultats antérieurs non affect	2.655.000	0	0	0	0	2.655.000	
8750	Résultats Période à affecter	0	768.000	0	0	0	768.000	
	RESULTATS	2.655.000	768.000	0	0	0	1.887.000	
280	Amort.Frais Val.Incorpor.Immob	0	0	0	0	0	0	
281	Amortissement des Terrains	0	0	0	0	0	0	
282	Amortissement Autres Immobilis.	5.070.000	4.050.000	1.040.000	0	0	8.080.000	
130	Provisions règlementées	0	0	0	0	0	0	
135	Plus-Valeurs Cession à reinvest	0	0	0	0	0	0	
19	Provisions Charges et Pertes	0	0	0	0	0	0	
193	Provisions pour P. B. E.	0	0	0	0	0	0	
29	Provisions Dépréciation Comptes de la Classe 2	0	0	0	0	0	0	
39 à 59	Provisions Dépréciation Comptes des Classes 3, 4 et 5	0	0	0	0	0	0	
	AMORTISSEMENTS ET PROVISIONS	5.070.000	4.050.000	1.040.000	0	0	8.080.000	
1000	Capital Social Personnel Appelé	0	0	0	0	0	0	
1001	Capital Social non appelé	0	0	0	0	0	0	
104	Primes Emission d'Apport etc.	0	0	23.399.000	0	0	8.791.000	
105	Fonds de Dotation	14.607.000	0	0	0	0	0	
106	Cptes Bloqués Etablis. Succurs.	0	0	0	0	0	0	
107	Compte de l'Exploitant	0	0	0	0	0	0	
110	Réserve Légale	0	0	0	0	0	0	
111	Réserve P. B. E.	0	0	0	0	0	0	
12	Report à nouveau	0	0	0	0	0	17.363.000	
14	Subvention d'Equipement	723.000	25.761.000	9.120.000	0	0	8.572.000	
	CAPITAUX PROPRES	15.330.000	25.761.000	32.519.000	0	0	0	
16	Emprunts - Obligations	0	0	0	0	0	0	
17002050	Autres Emprunts (Sté mère Groupe	0	0	0	0	0	00	
171	et Dettes à { Fournis. Invest.	0	0	0	0	0	0	
1752	Long et Moyen { Etat	0	0	0	0	0	0	
1753	Terme { Banques	0	0	0	0	0	0	
17092959	{ Autres	0	0	0	0	0	0	
	DETTES A LONG ET MOYEN TERME	0	0	0	0	0	0	
		17.745.000	30.579.000	33.559.000	0	0	14.765.000	

Exercice du 01/07/1978 AU 30/06/1979

N°	COMPTES DEBITEURS	SOLDES DE. MOUVEMENTS DE L'EXERC.		SOLDES DEB. A LA CLOT. DE L'EXERC.	N° CPTE	COMPTES CREDITEURS	SOLDES CR. MOUVEMENTS DE L'EXERC.		SOLDES CRE A LA CLOT. DE L'EXERC.		
		A L'OUV. DE L'EXER.	AUGMENTAT.				DIMINUTION	A L'OUV. DE L'EXERC.		AUGMENTAT.	DIMINUTION
	REPORT TOTAL PARTIE 1	24.182.361	1.732.587	200.370		REPORT TOTAL PARTIE 1	17.743.737	30.578.934	33.559.279	14.763.392	
30	!Marchandises	0	609.803	248.731	40	!Fournisseurs	15.081.500	1.220.500	0	16.302.000	
31	!Matières et Fournit.	281.245	1.356.235	1.637.480	0	41	!Clients Avances acptes				
32	!Déchets Rebuts pro- !duits de la Récup.					42	!Personnel	190.348	18.979.767	14.018.280	5.151.835
33	!Emballages Récupérab.					43	!Etat	186.539	638.739	300.472	524.806
34	!Produits semi-ouvrés					44	!Associés				
35	!Produits finis					45	!Sociétés Apparentées	17.872.860	22.689.295	0	40.562.155
36	!Produits Trav. Cours					46	!Créditeurs Divers	- 116.022	3.236.133	1.549.899	1.570.212
38	!Stocks en cours de !route à réceptionner					47	!Cptes de Régul. Passif				
	!VALEURS D'EXPLOIT.	281.245	1.966.038	1.886.211		50	!Emprunts à moins 1 an				
						53	!Effets et War; à payer				
						56	!Banq. Sold. Créditeurs	- 36.113	10.136.995	9.819.652	281.230
40	!Fournisseurs Avces						!DETTES A COURT TERME	33.179.112	56.901.419	25.680.303	64.392.238
	!Aomptes						!REPORT 1ère PARTIE	17.743.737	30.578.934	33.559.279	14.763.392
41	!Clients	7.706.142	1.615.575	2.810.331	0		!TOTAL GENERAL	50.922.849	87.480.363	59.247.582	79.155.630
42	!Personnel	0	0	0	0						
43	!Etat	19.550.214	39.476.205	33.434.790							
45	!Sociétés Apparentées										
46	!Débiteurs divers	450	268.935	155.000							
48	!Cpte de Régul. Actif										
51	!Prêts à moins d'1 an										
52	!Dettes à court terme										
54	!Ef. et War. à recev.										
55	!Chq. et Coup. à enc.										
56	!Bques et Chq. Postaux										
57	!Caisse, Compte de re- !gies d'avances	- 737.563	87.795.142	86.194.999							
		0	0	0	0						
	!DISPONIBILITE CHEZ ACC										
	!REALISABLE ET DISPON.	26.519.243	149.155.857	122.595.120							
	!REPORT 1ère PARTIE	24.182.361									
	!TOAL GENERAL	50.982.849									

=0= TABLEAU 4 : FINANCEMENT DE L'EXERCICE =0=
(Exercice du 01/07/78 au 30/06/79)

NUMERO COMPTE	E M P L O I S A PLUS D'UN AN	MONTANTS	DONT A L'ETRANGER	
			Zone Franc	Autres Zones
20	Frais et Valeurs Incorporelles Immobilisés			
21	Terrains			
220	Constructions			
221	Travaux de mise en valeur des terres	0		
222	Machines et autres matériels	7.200		
223	Mobilier et matériel de Bureau et de logement	8.400		
224	Matériel de transport	0		
225	Immobilisations animales			
227	Emballages Récupérables Identifiables			
229	Autres Immobilisations Corporelles	1.453.082		
23	Immobilisations corporelles en cours			
		1.468.682		
	INVESTISSEMENTS BRUTS			
24	Avances et acomptes S/commandes d'immobilisations			
2500/10	Prêts et créances (avec Sociétés mère, groupe			
2511	A long et moyen (avec états et collectivités publ.			
2509/19	Terme (avec autres	63.535		
252	Dépôts et cautionnements			
260/1	Participations			
262/09	Autres titres			
275	Quittance P.B.E.			
		63.535		
	AUTRES VALEURS IMMOBILISEES			
10	Fonds propres	23.399.000		
14	Remboursements de subventions	0		
16	Emprunts - Obligations			
1700/20/50	Remboursements			
171	D'emprunts (avec Sociétés mère, groupe			
1752	et de dettes (fournisseurs d'investissements			
1753	à long et (avec états et collectivités publiques			
1709/20/59	Moyen terme (avec les Banques			
	(avec autres			
		23.399.000		
	REMBOURSEMENTS DE CAPITAUX PERMANENTS			
107	Bénéfices distribués			
	Amortissement différés (de l'exercice)			
	Prélèvement exploitant			
		24.931.217		
	TOTAL EMPLOIS			
	ACCROISSEMENT DU FONDS DE ROULEMENT			
		24.931.217		
	TOTAL GENERAL			

NUMERO COMPTE	RESSOURCES A PLUS D'UN AN	MONTANTS	DONT A L'ETRANGER	
			Zone Franc	Autres Zones
8750	Résultat de la période à affecter	767.697		
148	Subventions d'équipement amorties	-8.080.679		
130	Provisions réglementées			
135	Plus-values de cession à réinvestir			
17	Provisions pour pertes et charges			
193	Provisions pour P.B.E.			
280	Amortissement des frais et valeurs incorporelles Im.			
281	Amortissement des terrains d'exploitation			
282	Amortissement des autres immobilisations corporelles	3.010.879		
29	Provs. pour dépréciation des optes de la classe 2	0		
	AUTO - FINANCEMENT BRUT	-4.302.103		
21/2	Immobilisations corporelles			
24	Avances et acomptes S/Commandes d'immobilisations			
2500/10	Remboursements (avec Sociétés mère, groupe			
2511	de prêts et créances (avec Etats et collect. Publ.			
2509/19	à long et moyen terme (avec autres			
26	Titres autres que les titres à court terme			
275	Quittance P.B.E. (en cas d'investissement)			
	CESSIONS OU REMBOURSEMENTS D'ACTIFS IMMOBILISES			
10	Ressources de fonds propres (apport en capital primes)	24.720.758		
14	Subventions d'équipement			
16	Emprunts - Obligations			
1700/20/50	Autres) avec Sociétés mère, Groupe			
171	Emprunts) Fournisseurs d'investissements			
1752	et dettes à) Avec Etats et collectivités publ.			
1753	Long et moyen) avec les banques			
1709/29/59	Terme) avec les autres			
	APPORTS EXTERIEURS DE CAPITAUX PERMANENTS	24.720.758		
10	Consolidation) par incorporat. au capital			
1700/20/50	de dettes à) par transformation) Sté mère, gr.			
171	Court terme) en dettes à plus d'1 an) Fournisseurs			
	TOTAL RESSOURCES	20.418.655		
	PRELEVEMENT SUR LE FONDS DE ROULEMENT	4.512.562		
	TOTAL GENERAL	24.931.217		

Exercice DU 01/07/78 AU 30/06/79

E M P L O I S		R E S S O U R C E S		V A R I A T I O N S		E N G A G E M E N T S		M O N - T A N T S		D O N T	
				EN COURS D'EXERCICE (+ ou -)						L'ETRANGER Zone franc zones	
1	Marchandises	361.072	40	Fournisseurs	1.220.500						
2	Matières et Fournitures	281.245	413	Clients, Avances Acomptes	4.961.487						
3	Déchets et Rebuts		42	Personnel	338.267						
4	Emballages commerciaux		43	Etat							
5	Produits semi-ouvrés		44	Associés							
6	Produits finis		45	Sociétés apparentées	22.689.295						
7	Produits et travaux en cours		46	Créditeurs divers	1.666.234						
8	Stocks en cours de route etc		47	Cptes de Régularisation pas.							
9			50	Emprunts à moins d'un an							
10			53	Effets et Warrants à payer							
11			56	Banques soldes créditeurs							
12	VALEURS D'EXPLOITATION				79.827						
13	Fournisseurs, Avec Acptes										
14	Clients	-1.194.756		DETTES A COURT TERME	317.343						
15	Personnel			39/49/59 Provisions pour							
16	Etat	26.604.415		dépréciation de l'actif							
17	Associés			circulant							
18	Sociétés apparentées										
19	Débiteurs divers	113.935									
20	Compte de régularisation										
21	Prêts à moins d'un an										
22	Titres à court terme										
23	Effets et Warrants à recevoir										
24	Chèques et coupons à encaiss.										
25	Banques et chèques Postaux										
26	Cpte, Caisse de Régies d'Av.	1.600.143									
27	REALISABLE ET DISPONIBLE										
28		26.560.737									
29	ACTIF CIRCULANT (A)			PASSIF CIRCULANT (B)	31.213.126						
30	Prélèvement sur le fonds de roulement net (A-B O)	4.572.562		ACCROISSEMENT du fonds de roulement net (A-B O)							
31	TOTAL	31.213.126		TOTAL	31.213.126						

Le bilan est le résumé de l'activité d'une entreprise. L'idée de tirer des renseignements d'un bilan est d'une pratique très ancienne, ce furent, tour à tour, les méthodes des pourcentages, des index, des rapports, des prorogés, consistants à faire les rapprochements utiles, comparaison des immobilisations des capitaux propres, des disponibilités et des exigibles, recherche du fonds de roulement, etc...

La gestion s'analyse, en outre, grâce aux soldes caractéristiques de gestion, notamment en calculant la marge brute, la valeur ajoutée, les différents résultats et le point mort ou seuil de rentabilité.

La généralisation à d'autres domaines de ces comparaisons, les échanges d'idées, les méthodes à appliquer et l'interprétation des résultats ont donné naissance à cette technique moderne : Les Ratios.

Les ratios se proposent donc d'établir des comparaisons au moyen de rapports mettant en présence des données économiques et comptables, mais tout rapport n'est pas un ratio.

Celui-ci peut se définir comme rapport exprimant sous une forme synthétique la position ou l'évolution d'un phénomène économique ou financier.

Ce ratio peut revêtir deux aspects :

- le ratio statique, étude d'une situation
- le ratio dynamique, étude d'une évolution

Les ratios doivent donc être établis en petit nombre et être bien explicites, leur signification doit être saisie par tous ceux qu'ils intéressent.

Les rapports qui seront dégagés à l'aide des ratios permettant à l'échelle interne de l'entreprise : la critique de sa situation générale par le dirigeant faisant rapidement le point ; l'édification des programmes d'action de la direction par extrapolation des comparaisons avec le passé et l'étude des tendances, la critique comparative des réalisations par l'analyse des écarts entre ratios tirés des comptes et ratios ressortant de l'établissement de budgets. Ces objectifs ne seront pas atteints par le seul emploi des ratios, mais ils auront constitué l'un des guides de gestion le plus sûr.

La connaissance par le dirigeant des ratios moyens de sa profession lui permettra, par comparaison avec les siens, de situer son entreprise sur le plan concurrentiel. De nombreux ratios peuvent être intéressants par les aspects de la situation ou de l'évolution des entreprises qu'ils dégagent ou par les comparaisons inter-entreprises qu'ils permettent.

L'analyse du bilan de la SOLIVAC sera axée sur l'étude des ratios :

- du fonds de roulement
- de l'autonomie financière
- de la liquidité immédiate
- du financement propre de l'ensemble des valeurs immobilisés
- de rentabilité des capitaux propres.

DEFINITION :

L'étude du fonds de roulement est essentielle en ce qu'elle permet de mesurer l'équilibre financier d'une entreprise donnée.

Qu'est-ce que le fonds de roulement ?

1°) Le fonds de roulement propre est l'excédent des ressources permanentes sur les emplois permanents;

2°) Le fonds de roulement est la partie des ressources permanents utilisées dans le cycle d'exploitation (c'est-à-dire des emplois à court terme).

Il est donc égal à la part des capitaux dont le degré d'exigibilité est faible, qui sert à financer les éléments d'actif, dont le degré de liquidité est assez élevé.

D'où le fonds de roulement est la différence entre d'une part :

Actif circulant - Dettes à court terme, d'autre part :

Capitaux permanents - Valeurs immobilisées nettes.

EVOLUTION DU FONDS DE ROULEMENT DE L'ETABLISSEMENT (voir tableau 1)

De 1977 au 30 /6/ 1979 le fonds de roulement de la SOLIVAC est passé d'un solde négatif de Francs - 54.265.647 à un solde positif de Francs + 213.978.681. (il en résulte un redressement financier).

EVOLUTION DU FONDS DE ROULEMENT DU SIEGE (voir tableau 8)

De 1978 à 1979, le fonds de roulement du siège est passé d'un solde positif de 179.977.778 à un solde positif de 169.150.370 soit une diminution en valeur absolue de 10.827.408 en deux ans.

EVOLUTION DU FONDS DE ROULEMENT DU P.R.S. (voir tableau 9)

De 1978 à 1979, le fonds de roulement du P.R.S. est passé d'un solde négatif de 116.699.641 à un solde positif de + 133.509.048 soit une augmentation en valeur absolue de 16.809.407 en deux ans.

EVOLUTION DU FONDS DE ROULEMENT DU P.I.D.A.C. (voir tableau 10)

De 1978 à 1979, le fonds de roulement du PIDAC est passé d'un solde négatif de - 49.372.120 à un solde négatif de - 78.629.551 soit une augmentation en valeur absolue de - 29.257.431 en deux ans.

EVOLUTION DU FONDS DE ROULEMENT DE LA M.A.C. (voir tableau 11)

De 1978 à 1979, le fonds de roulement de la M.A.C. est passé d'un solde négatif de - 6.378.624 à un solde négatif de - 10.951.186 soit une augmentation en valeur absolue de moins de 4.572.562 en deux ans.

Les fonds de roulement propres dont dispose la SOMIVAC à la fin des exercices (1977/78 et 1978/79) se situent respectivement à 7.527.393 et 213.078.681 se répartissant ainsi:

	1977/78		1978/79
SOMIVAC / Siège	+ 179.977.778	+	169.150.370
SOMIVAC/ P.R.S.	- 116.699.641	+	133.509.048
SOMIVAC/P.I.D.A.C.	- 49.372.120	-	78.629.551
SOMIVAC/M.A.C.	- 6.378.624	-	10.951.186
TOTAL	7.527.393	+	213.078.681

II.- RATIOS ANALYSE DE LA SECURITE (voir tableau n° 12)

A)- Autonomie financière: Ce ratio mesure le rapport des moyens et des besoins financiers de l'entreprise qui peut travailler soit avec des capitaux propres, soit des capitaux empruntés.

a)- Ratio de l'autonomie financière de l'Etablissement

En 1977 le ratio de 1,033 est favorable étant donné qu'il est supérieur à 1

En 1978 le ratio baisse à 0,54 situation défavorable étant donné qu'il est inférieur à 1.

En 1979 la situation se dégrade étant donné que le ratio de 0,48 est de loin inférieur à 1.

b)- Ratio de l'autonomie financière du Siège (voir tableau N° 13)

En 1978 le ratio de 2,02 est très favorable étant donné qu'il est supérieur à 1.

En 1979 le ratio de 0,42 est défavorable étant donné qu'il est inférieur à 1. On note une détérioration très marquée car le ratio a subi une baisse de 1,60 en 1979.

c)- Ratio de l'autonomie financière du P.R.S. (voir tableau n° 14)

En 1978 le ratio de 0,39 est défavorable étant donné qu'il est inférieur à 1.

En 1979 le ratio de 0,62 est défavorable étant donné qu'il est inférieur à 1. Cependant on note une légère croissance de 0,23.

d)- Ratio de l'autonomie financière du P.I.D.A.C. (voir tableau n° 15)

En 1978 le ratio de 0,19 est défavorable étant donné qu'il est inférieur à 1.

En 1979 le ratio de 0,10 est défavorable étant donné qu'il est inférieur à 1. On note une décroissance de 0,09.

e)- Ratio de l'autonomie financière de la M.A.C. (voir tableau n° 16)

En 1978 le ratio de 0,38 est défavorable étant donné qu'il est inférieur à 1

En 1979 le ratio de 0,13 est défavorable étant donné qu'il est inférieur à 1. On note également une décroissance de 0,25.

B)- Ratio du fonds de roulement: Ce ratio indique si l'entreprise couvre ses dettes à court terme à l'aide de son actif circulant.

a)- Ratio du fonds de roulement de l'établissement

En 1977, au point de vue de la sécurité financière, le ratio de 0,90 est défavorable étant donné qu'il est inférieur à 1.

En 1978 le ratio de 1,01 est favorable étant donné qu'il est supérieur à 1.

En 1979 le ratio de 1,11 devient plus satisfaisant étant donné qu'il est supérieur à 1.

b)- Ratio du fonds de roulement du siège (voir tableau n° 13)

En 1978, le ratio de 2,40 est favorable étant donné qu'il est supérieur à 1.

En 1979 le ratio de 1,31 est favorable étant donné qu'il est supérieur à 1. Cependant on note une diminution de ce ratio de 1,09.

c)- Ratio du fonds de roulement du P.R.S. (voir tableau n° 14)

En 1978 le ratio de 0,87 est défavorable étant donné qu'il est inférieur à 1.

En 1979 le ratio de 1,12 est favorable étant donné qu'il est supérieur à 1. On note une croissance de 0,25.

d)- Ratio du fonds de roulement du P.I.D.A.C. (voir tableau n° 15)

En 1978 le ratio de 0,65 est défavorable étant donné qu'il est inférieur à 1.

En 1979 le ratio de 0,67 est défavorable étant donné qu'il est inférieur à 1. Mais on constate une augmentation de 0,02

e)- Ratio du fonds de roulement de la M.A.C. (voir tableau n° 16)

En 1978, le ratio de 0,83 est défavorable étant donné qu'il est inférieur à 1.

En 1979 le ratio de 0,82 est défavorable étant donné qu'il est inférieur à 1. Une diminution de 0,01.

C)- Ratio de liquidité réduite: Ce ratio mesure le déséquilibre entre le réalisable + Disponible et les dettes à court terme.

a)- Ratio de liquidité réduite de l'Etablissement

En 1977 ce ratio de 0,56 est défavorable étant inférieur à 1.

En 1978 ce ratio de 0,93 demeure défavorable étant toujours inférieur à 1.

Cependant on note une légère amélioration par rapport à 1977.

En 1979 ce ratio de 1,07 est favorable étant donné qu'il est supérieur à 1.

b)- Ratio de liquidité réduite du Siège (voir tableau n° 13)

En 1978 ce ratio de 1,40 est favorable étant donné qu'il est supérieur à 1.

En 1979 ce ratio de 1,30 est favorable étant donné qu'il est supérieur à

1. Une diminution de 1,10.

c)- Ratio de liquidité réduite du P.R.S. (voir tableau n° 14)

En 1978 ce ratio de 0,39 est défavorable étant donné qu'il est inférieur à 1.

En 1979 ce ratio de 0,622 est défavorable étant donné qu'il est inférieur à 1.

d)- Ratio de liquidité réduite du P.I.D.A.C. (voir tableau n° 15)

En 1978 ce ratio de 0,380 est défavorable étant donné qu'il est inférieur à 1.

En 1979 ce ratio de 0,55 est défavorable étant donné qu'il est inférieur à 1.

e)- Ratio de liquidité réduite de la M.A.C. (voir tableau n° 16)

En 1978 ce ratio de 0,82 est défavorable étant donné qu'il est inférieur à 1.

En 1979 ce ratio de 0,82 est défavorable étant donné qu'il est inférieur à 1.

D.- Ratio du financement propre de l'ensemble des valeurs immobilisées:

a)- Niveau Etablissement: l'évolution de ce ratio de 1977 au 30/6/1979 est favorable. De 1977 à 1979 ce ratio passe de 0,90 à 1,34 soit un accroissement de 0,44

b)- Niveau Siège

L'évolution de ce ratio de 1978 au 30/6/1979 est défavorable. De 1978/79 ce ratio passe de 3,31 à 2,76 soit une baisse de 0,55

c)- Niveau P.R.S.

L'évolution de ce ratio de 1978 à 1979 est favorable. De 1978 à 1979 ce ratio passe de 0,705 à 1,259 soit une augmentation de 0,55.

d)- Niveau P.I.D.A.C.

L'évolution de ce ratio de 1978 au 30/6/1979 est défavorable. De 1978 à 1979 ce ratio passe de 0,436 à 0,422 soit une légère baisse de 0,02.

e)- Niveau M.A.C.

L'évolution de ce ratio de 1978 au 30/6/1979 est défavorable. De 1978 à 1979 ce ratio passe de 0,613 à 0,647 soit une baisse de 0,166.

E.- Rentabilité des capitaux propres:

Notons également l'évolution défavorable de la rentabilité des capitaux propres de l'établissement. Cette situation s'explique par le fait que l'établissement doit avoir un résultat nul conformément au schéma de financement en vigueur.

La Trésorerie qui était de - 219.533.803 (situation négative) en 1977 est passée à + 126.470.969 en 1978 situation positive soit une augmentation en valeur absolue de 126.470.969.

F.- Politique d'investissement

Le financement des investissements de la SOMIVAC est réalisé en totalité par subvention soit en provenance de l'Etat, soit par financement extérieur des bailleurs de fonds. Compte tenu des incertitudes qui planent actuellement dans la marche financier, l'établissement devrait chercher des moyens lui permettant de créer des recettes propres. Mais le caractère social que joue actuellement l'établissement constitue un obstacle majeure.

D E S I G N A T I O N	BILAN AU 30 JUN 1977	BILAN AU 30 JUN 1978	BILAN AU 30 JUN 1979
Valeurs immobilisées brutes	410.243.579	467.826.381	527.911.224
Autres valeurs immobilisées	158.798.963	271.408.718	270.800.469
Valeurs d'exploitation	165.268.156	98.543.626	86.607.712
Valeurs réalisables à court terme et disponibles	278.878.786	1.166.659.348	2.005.599.170
Total Actif Brut	1.013.189.484	2.004.438.073	2.890.918.575
Fonds d'amortissements		37.161.921	161.110.338
Actif net = (Brut - Amortissements)	1.013.189.484	1.967.276.152	2.729.808.237
Dettes à court terme	498.412.589	1.257.675.581	1.879.128.201
Actif net	1.013.189.484	1.967.276.152	2.729.808.237
Capital	514.776.895	765.772.884	908.199.230
Réserves	-	-	-
Report à nouveau	-	-	-
Résultat de l'exercice	-	- 56.172.313	- 57.519.194
Actif net + Amortissements	= 1.013.189.484	2.004.438.073	2.890.918.575
Actif circulant	569.042.542	739.235.099	798.711.693
Fonds de roulement	- 54.265.647	- 7.527.393	213.078.681
Trésorerie	- 219.533.803	- 91.016.233	126.470.969

1) Actif circulant = Valeurs d'exploitation + Valeurs réalisables + Valeurs Disponibles

2) Fonds de roulement = Capitaux permanents - Valeurs Immobilisées nettes
ou Actif circulant - Dettes à court terme

3) Trésorerie = (Valeurs réalisables + Disponibles) - Dettes à court terme.

BILANS COMPARÉS DES SOUS-ÉTABLISSEMENTS DE LA SONIVAC (SIEGE - P.R.S. - PIDAC - MAC)

(Exercices 1977/78 et 1978/79)

TABLEAU N° 2

DESIGNATION	BILAN AU 30 JUIN 1978				BILAN AU 30 JUIN 1979			
	36/00	36/01	36/02	36/03	36/00	36/01	36/02	36/03
Valeurs Immobilisées brutes	79.433.000	342.618.012	21.593.008	24.182.361	97.807.182	377.795.391	26.657.608	25.651.043
Autres Valeurs Immobilisées	-	226.098.173	45.310.545	-	-	215.867.864	54.869.070	63.535
Valeurs d'exploitation	-	59.293.363	38.969.018	281.245	3.774.964	54.158.889	28.312.787	361.072
Valeurs réalisables à court terme et	308.112.612	773.235.853	54.223.230	31.087.653	708.551.712	1.125.488.89	131.418.589	53.079.980
Total actif brut	387.545.612	1.401.245.401	160.095.801	55.551.259	810.133.858	1.760.371.033	241.258.054	79.155.630
Fonds d'amortissement	3.738.860	27.333.661	1.019.600	5.069.800	40.365.213	103.990.489	8.673.957	8.080.679
Actif net=(Brut - Amortissement)	383.806.752	1.373.911.740	159.076.201	50.481.459	769.768.645	1.656.380.544	232.584.097	71.074.951
Dettes à court terme	128.134.834	949.228.857	142.564.368	37.747.522	543.176.306	1.033.198.730	238.360.927	64.392.238
Actif net	383.806.752	1.373.911.740	159.076.201	50.481.459	769.768.645	1.656.380.544	232.584.097	71.074.951
Capital	259.433.000	462.840.689	28.169.242	15.329.953	230.435.172	643.445.518	25.747.508	8.571.032
Réserves	-	-	-	-	-	-	-	-
Report à nouveau	-	-	-	-	-	-	-	-
Résultat de l'exercice	- 3.761.082	- 38.157.806	- 11.657.409	- 2.596.016	- 3.842.833	- 20.263.704	- 31.524.338	- 1.888.319
Actif net + Amortissements	387.545.612	1.401.245.401	160.095.801	55.551.259	810.133.858	1.760.371.033	241.258.054	79.155.630
Actif circulant	308.112.612	832.529.216	93.192.248	31.368.898	712.326.676	1.166.707.778	159.731.376	53.441.052
Fonds de roulement	+179.977.778	-116.699.641	- 49.372.120	- 6.378.624	+169.150.370	133.509.048	- 78.629.551	- 10.951.186
Trésorerie	+179.977.778	-175.993.004	- 88.341.138	- 6.659.869	+165.375.406	- 79.350.159	-106.942.338	- 11.312.258

(1) ACTIF CIRCULANT: = Valeurs d'exploitation + Valeurs réalisables + Valeurs disponibles

(2) FONDS DE ROULEMENT: = Capitaux permanents - Valeur Immobilisée nette
ou = Actif circulant - Dettes à court terme

(3) TRÉSORERIE: = (Valeurs réalisables + Disponibles) - Dettes à court terme

=o= ELEMENTS DE CALCULS =o=

TABLEAU N° 3

DESIGNATION	BILAN AU 30 JUN 1977	BILAN AU 30 JUN 1978	BILAN AU 30 JUN 1979
Capitaux propres	514.776.895	676.277.560	908.199.230
Actif circulant	444.146.942	1.265.202.974	2.092.206.882
Dettes	498.412.589	1.257.675.581	1.879.128.201
Réalisables + Disponibles	278.878.786	1.166.659.348	2.005.599.170
Capitaux propres + Fonds d'amortissement	514.776.895	713.439.484	1.069.309.568
Immobilisations brutes + Autres Valeurs Immobilisées	569.042.542	739.235.099	798.711.693
Valeurs Immobilisées nettes	569.042.542	702.073.178	637.601.355

ELEMENTS DE CALCUL

SOMIVAC/SIEGE 36-00/

TABLEAU N° 4

D E S I G N A T I O N	Bilan au 30 Juin 1978	Bilan au 30 Juin 1979
Capitaux propres	259.433.000	250.435.172
Actif circulant	308.112.612	712.326.676
Dettes	128.134.834	543.176.306
Réalisable + Disponibles	308.112.612	708.551.712
Capitaux propres + Fonds d'Amortissement	263.171.860	270.800.385
Immobilis. brutes + Autres valeurs immobilis.	79.433.000	97.807.182
Valeur immobil. nette	75.694.140	57.441.969

ELEMENTS DE CALCULS

TABLEAU N° 5

SQMIVAC/PRS 36-01/

DESIGNATION	Bilan au 30 Juin 1978	Bilan au 30 Juin 1979
Capitaux propres	374.068.726	643.445.518
Actif circulant	832.529.216	1.166.707.778
Dettes	949.228.857	1.033.198.730
Réalisables + Disponibles	773.235.853	1.112.548.889
Capitaux propres + Fonds d'amortissement	401.402.387	747.436.007
Immobilisat. brutes + Autres valeurs imm.	568.716.185	593.663.255
Valeurs immobilisées nettes	541.382.524	489.672.766

ELEMENTS DE CALCULS

SOMIVAC/ PIDAC 36-02/

TABLEAU N° 6

D E S I G N A T I O N	Bilan	Bilan
	au 30 Juin 1978	au 30 Juin 1979
Capitaux propres	28.169.242	25.747.508
Actif circulant	93.192.248	159.731.376
Dettes	142.564.368	238.360.927
Réalisable + Disponible	54.223.230	131.418.589
Capitaux propres + fonds d'amortissement	29.788.842	34.421.465
Immobilisation brutes + Autres valeurs Immob.	66.903.553	81.526.678
Valeurs immobilisées nettes	65.883.953	72.852.721

ELEMENTS DE CALCUL

SCMIVAC/MAC 36-03/

TABLEAU N° 7

DESIGNATION	BILAN au 30 Juin 1978	BILAN au 30 Juin 1979
Capitaux propres	14.606.592	+8.571.032
Actif circulant	31.368.898	53.441.052
Dettes	37.747.522	64.392.238
Réalisable + Disponibles	31.087.653	53.079.980
Capitaux propres + Fonds d'Amort.	19.676.392	16.651.711
Immobilisation + Brutes + Autres V. Immobilisées	24.182.361	25.714.578
Valeurs Immobilisées nettes	19.112.561	17.633.899

DETERMINATION DU FONDS DE ROULEMENT

(Exercices 1977/78 et 1978/79)

TABLEAU N° 8

SOMIVAC/SIEGE 36-00/

DESIGNATION	EXERCICES	
	1977/78	1978/79
Valeur d'exploitation	-	3.774.964
Valeur réalisable + Disponible	308.112.612	708.551.712
Actif circulant	308.112.612	712.326.676
Dettes à Court Terme	128.134.834	523.176.305
Fonds de roulement	179.977.778	169.150.370

DETERMINATION DU FONDS DE ROULEMENT
(Exercices 1977/78 et 1978/79)

TABLEAU N° 9

SOMIVAC/PRS 36-01/

DESIGNATION	EXERCICES	
	1977/78	1978/79
Valeur d'exploitation	59.293.363	54.158.889
Valeur réalisable + Disponible	773.235.953	1.112.548.889
Actif circulant	832.529.216	1.166.707.778
Dettes à court terme	949.228.857	1.033.198.730
Fonds de roulement	- 116.699.641	+ 133.509.048

DETERMINATION DU FONDS DE ROULEMENT

(Exercices 1977/78 et 1978/79)

SOMIVAC/PIDAC 36-02/

TABLEAU N° 10

DESIGNATION	EXERCICES	
	1977/78	1978/79
Valeur d'exploitation	38.969.018	28.312.787
Valeur réalisable + disponible	54.223.230	131.418.589
Actif circulant	93.192.248	159.731.376
Dettes à court terme	142.564.368	238.360.927
Fonds de roulement	- 49.372.120	- 78.629.551

DETERMINATION DU FONDS DE ROULEMENT
 (Exercices 1977/78 et 1978/79)

TABLEAU N° 11

SOMIVAC/MAC 36-03/

D E S I G N A T I O N	E X E R C I C E S	
	1977/78	1978/79
Valeur d'exploitation	281.245	361.072
Valeur réalisable + disponible	31.087.653	53.079.980
Actif circulant	31.368.898	53.441.052
Dettes à court terme	37.747.522	64.392.238
Fonds de roulement	- 6.378.624	- 10.951.186

DETERMINATION DU FONDS DE ROULEMENT

(Exercices 1977/78 et 1978/79)

SOMIVAC/MAC 36-03/

TABLEAU N° 11

D E S I G N A T I O N	E X E R C I C E S	
	1977/78	1978/79
Valeur d'exploitation	281.245	361.072
Valeur réalisable + disponible	31.087.653	53.079.980
Actif circulant	31.368.898	53.441.052
Dettes à court terme	37.747.522	64.392.238
Fonds de roulement	- 6.378.624	- 10.951.186

=O= RATIOS - ANALYSE DE SECURITE =O=

TABLEAU N° 12

D E S I G N A T I O N	BILAN AU 30 JUIN 1977	BILAN AU 30 JUIN 1978	BILAN AU 30 JUIN 1979
<u>AUTONOMIE FINANCIERE :</u>			
Capitaux propres :..... =	1, 032.832	0,537.720	0,483.392
Dettes Total:..... =	Soit 1,033	Soit 0,54	Soit 0,48
<u>FONDS DE ROULEMENT :</u>			
Actif circulant :..... =	0,891.123	1,005.985	1,113.392
Dettes à Court Terme:..... =	Soit 0,90	Soit 1,01	Soit 1,11
<u>LIQUIDITE IMMEDIATE :</u>			
Réalisable + Disponible :..... =	0,558.731	0,927.631	1,067.303
Dettes à Court Terme:..... =	Soit 0,56	Soit 0,93	Soit 1,07
<u>FINANCEMENTS PROPRES DE L'ENSEMBLE DES VALEURS IMMOBILISEES :</u>			
Capitaux propres + Fonds d'amortissement :..... =	0,904.635	0,96.510	1,338.792
Immobilisations brutes + Autres Valeurs Immobilisées:..... =	Soit 0,90	Soit 0,97	Soit 1,34
<u>RENTABILITE DES CAPITAUX PROPRES :</u>			
Résultat net + 100 % :..... =	-	- 8,31 %	- 6,33
Capitaux propres			

RATIO ANALYSE DE SECURITE

TABLEAU N° 13

SOMIVAC/SIEGE 36-00/

D E S I G N A T I O N	Bilan au 30/6/78	Bilan au 30/6/79
<u>Autonomie financière</u>		
<u>Capitaux propres</u>	2,02432	0,424
Dettes totales		
<u>Fonds de roulement</u>		
<u>Actif circulant</u>	2,404	1,311
Dettes à court terme		
<u>Liquidité immédiate</u>		
<u>Réalisable + Disponible</u>	2,404	1,304
Dettes à court terme		
<u>Financement propre de l'ensemble des Valeurs Imm.</u>		
<u>Capitaux propres + Fonds d'Amortis.</u>	3,313	2,768
Immob. brutes + Autres Valeurs Imm.		
<u>Rentabilité des Capitaux propres</u>		
<u>Résultat net x 100%</u>	-14	- 16
Capitaux propres		

RATIO ANALYSE DE SECURITE

SCMIVAC/PRS 36-01/

TABLEAU N° 23

D E S I G N A T I O N	Bilan au 30 Juin 1978	Bilan au 30 Juin 1979
<u>Autonomie financière</u>		
<u>Capitaux propres</u>	0,394	0,622
Dettes totales		
<u>Fonds de roulement</u>		
<u>Actif circulant</u>	0,877	1,129
Dettes à court terme		
<u>Liquidité immédiate</u>		
<u>Réalisable + disponible</u>	0,814	1,076
Dettes à court terme		
<u>Financement propre à l'ensemble des Valeurs Imm.</u>		
<u>Capitaux propres + fonds d'amortis.</u>	0,705	1,259
Immob. brutes + Autres Valeurs Imm.		
<u>Rentabilité des capitaux propres</u>		
<u>Résultats net x 100 à</u>	- 10,20	- 3,10
Capitaux propres		

SQMIVAC/PIDAC 36-02/

D E S I G N A T I O N	Bilan au 30 Juin 1978	Bilan au 30 Juin 1979
<u>Autonomie financière</u>		
<u>Capitaux propres</u>	0,197	0,108
Dettes totales		
<u>Fonds de roulement</u>		
<u>Actif circulant</u>	0,653	0,670
Dettes court terme		
<u>Liquidités immédiates</u>		
<u>Réalisable + disponible</u>	0,380	0,551
Dettes à court terme		
<u>Financement propre à l'ensemble des valeurs Imm.</u>		
<u>Capitaux propres + Fonds d'Amortis:</u>	0,436	0,422
Immobil. brutes + Autres Valeurs Imm.		
<u>Rentabilité des capitaux propres</u>		
Résultat x 100 %	- 41,3	- 12,24
Capitaux propres		

DESIGNATION	BILAN au 30/06/1978	BILAN au 30/06/1979
<u>Autonomie Financière</u>		
<u>Capitaux propres</u>	0,386	0,133
Dettes Totales		
<u>Fonds de Roulements</u>		
<u>Actif circulant</u>	0,831	0,829
Dettes à C.T.		
<u>Liquidité Immédiate</u>		
<u>Réalisable + disponible</u>	0,823	0,824
Dettes à court terme		
<u>Financement propre à l'ensemble des V. Immo</u>		
<u>Capitaux propres + Fonds d'Autres</u>	0,813	0,647
Immob. bruts + Autres V. Immo.	0,	
<u>Rentabilité des Capitaux Propres</u>		
<u>Résultats x 100%</u>	-17,7	-22
Capitaux propres		

